



## **Expectativas Electorales para 2021 en San Luis Potosí**

### **Evaluación Partido Verde Ecologista de México**

Se aplicaron encuestas a 627 habitantes mayores de edad en el Estado de San Luis Potosí del 13 al 15 de Junio de 2019.

Esta encuesta tiene un nivel de confianza del 95 % y un  $\pm$  5% de error.

#### **Contenido**

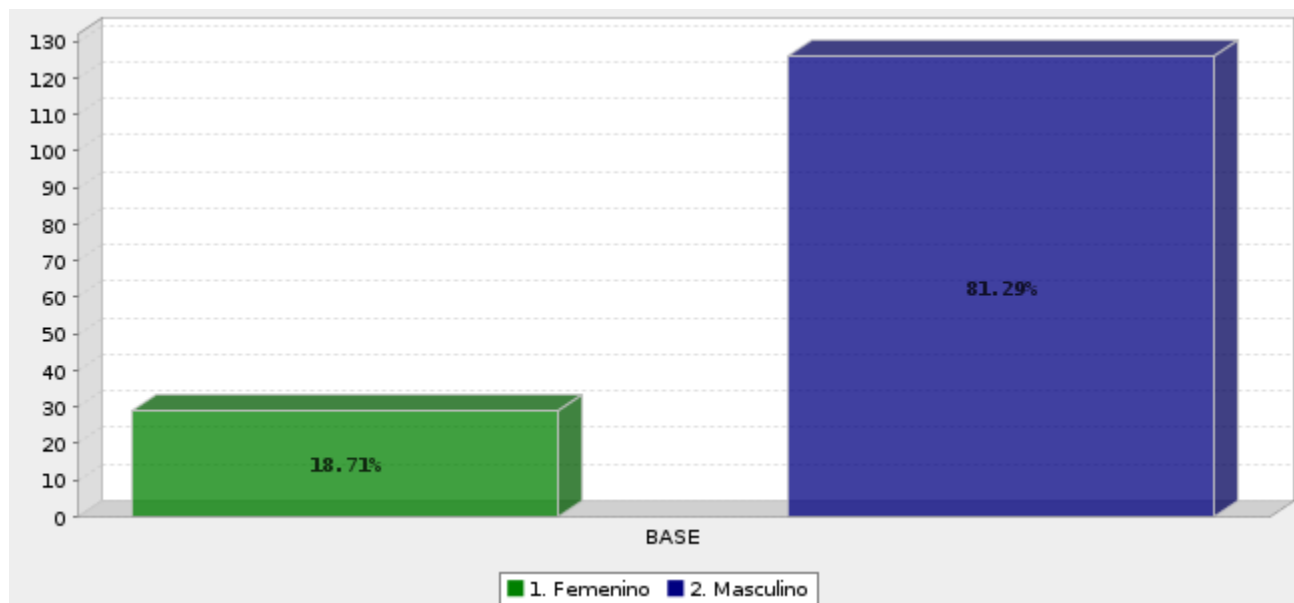
- Principales Resultados.
- Datos Generales de los Encuestados.
- Conocimientos sobre Partido Verde Ecologista de México
- Expectativas Elecciones 2021.
- Evaluación a Partido Verde Ecologista de México

## • Principales Resultados.

- 98.04 por ciento de los potosinos encuestados tienen conocimiento respecto a las elecciones del año 2021.
- 87.50 por ciento de los entrevistados tienen conocimiento o han escuchado hablar acerca del Partido Verde Ecologista de México, respecto al 12.50 por ciento que no.
- 78.81 por ciento de los potosinos entrevistados no se consideran Verde Ecologistas.
- 57.45 por ciento de los encuestados están de acuerdo en que el PVM postule candidatos que no pertenecen al partido, frente al 42.55 por ciento que no está de acuerdo.
- 72.14 por ciento de los potosinos no están de acuerdo en una alianza entre PVM y PRI.
- 35.71 por ciento de los encuestados aprueban una alianza entre PVM y MORENA.
- Respecto a candidatos militantes del Partido Verde, los potosinos consideran a Ricardo Gallardo Cardona como su primera opción con 39.37 por ciento, mientras que Gerardo Serrano Gaviño se localiza como segunda opción con 29.13 por ciento, Manuel Barrera Guillén en tercer lugar con 17.32 por ciento y José Luis Romero Calzada en último lugar con 14.17 por ciento.
- Los Potosinos evalúan con un promedio de 4.71 los labores realizados por el PVM a nivel estatal.

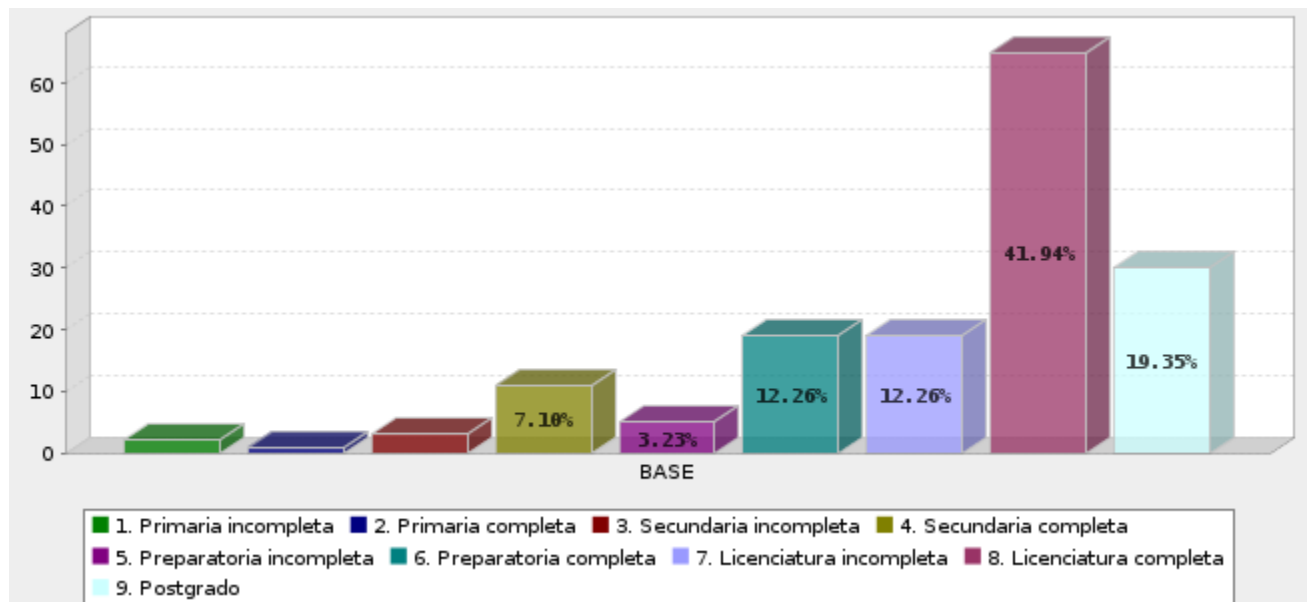
- **Datos Generales de los Encuestados.**

## Sexo



Respuesta	Porcentaje
Femenino	18.71%
Masculino	81.29%
<b>Total</b>	<b>100%</b>

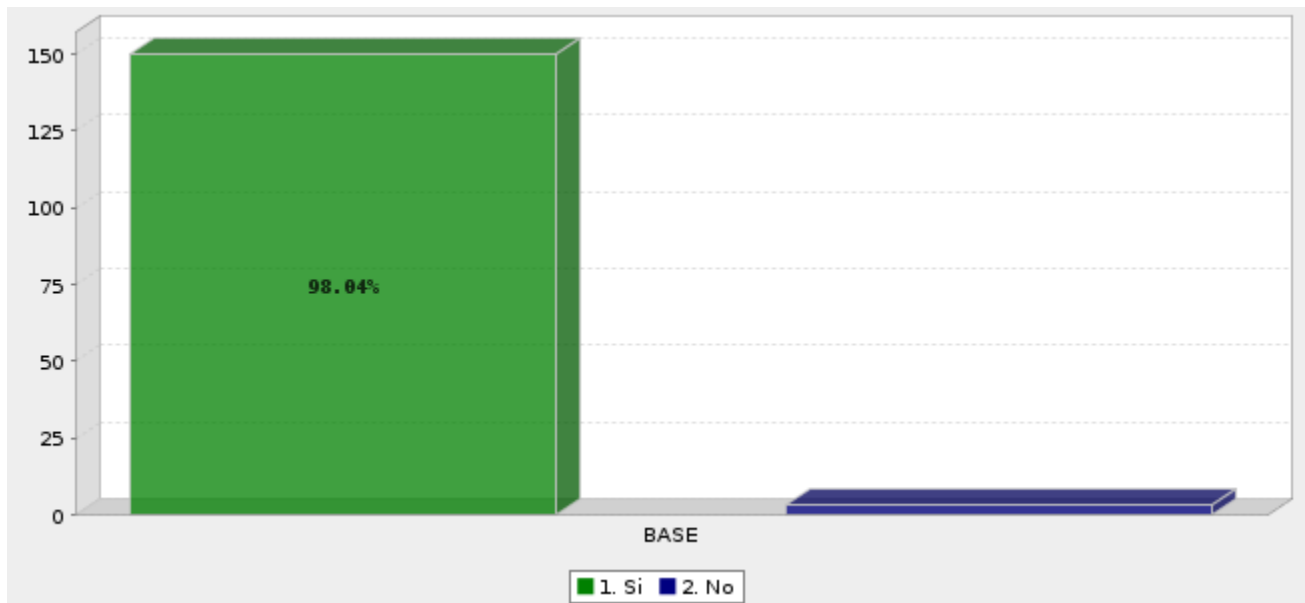
## ¿Cuál fue el último año de estudios que aprobó en la escuela?



Respuesta	Porcentaje
Primaria incompleta	1.29%
Primaria completa	0.65%
Secundaria incompleta	1.94%
Secundaria completa	7.10%
Preparatoria incompleta	3.23%
Preparatoria completa	12.26%
Licenciatura incompleta	12.26%
Licenciatura completa	41.94%
Postgrado	19.35%
<b>Total</b>	<b>100%</b>

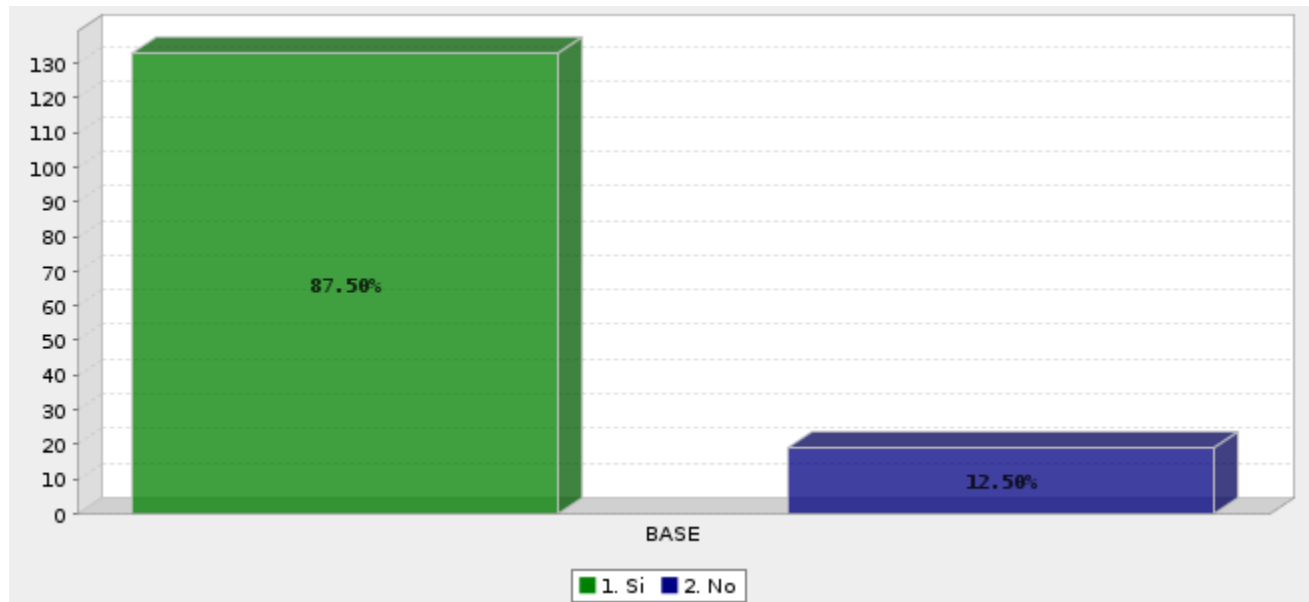
- Conocimientos sobre Partido Verde Ecologista de México

¿Sabe usted que en el año 2021 habrá elecciones para Gobernador en el Estado de San Luis Potosí?



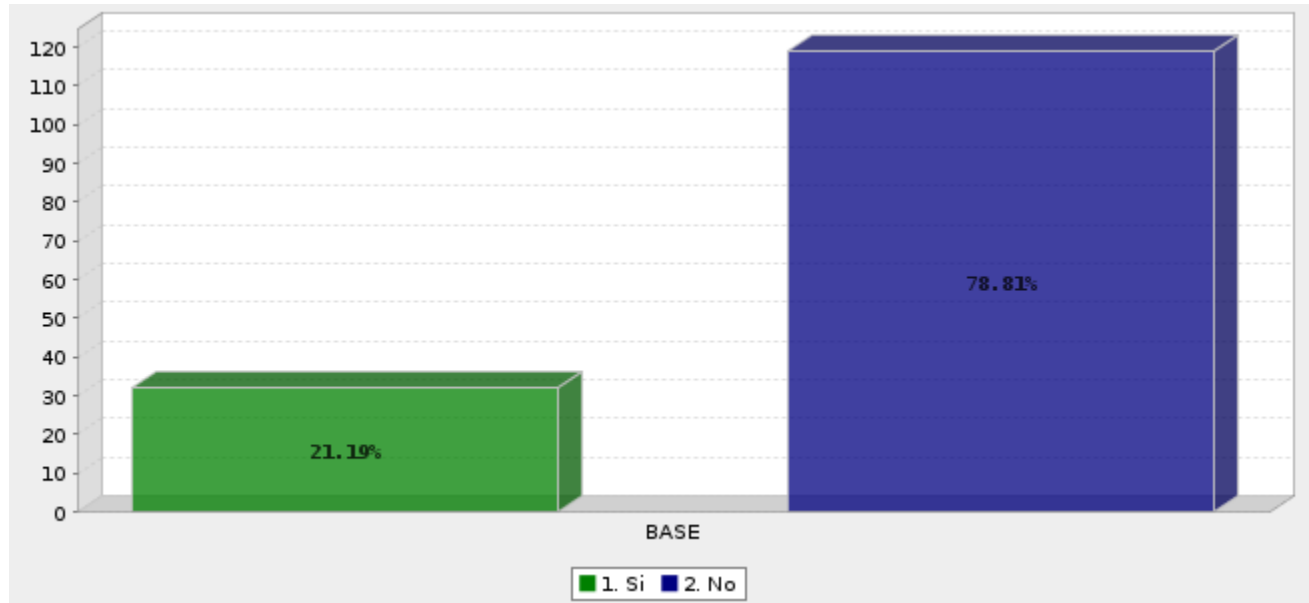
Respuesta	Porcentaje
Si	98.04%
No	1.96%
<b>Total</b>	<b>100%</b>

## ¿Conoces o has escuchado hablar acerca del Partido Verde Ecologista de México (PV)?



Respuesta	Porcentaje
Si	87.50%
No	12.50%
<b>Total</b>	<b>100%</b>

## ¿Te consideras Verde Ecologista?



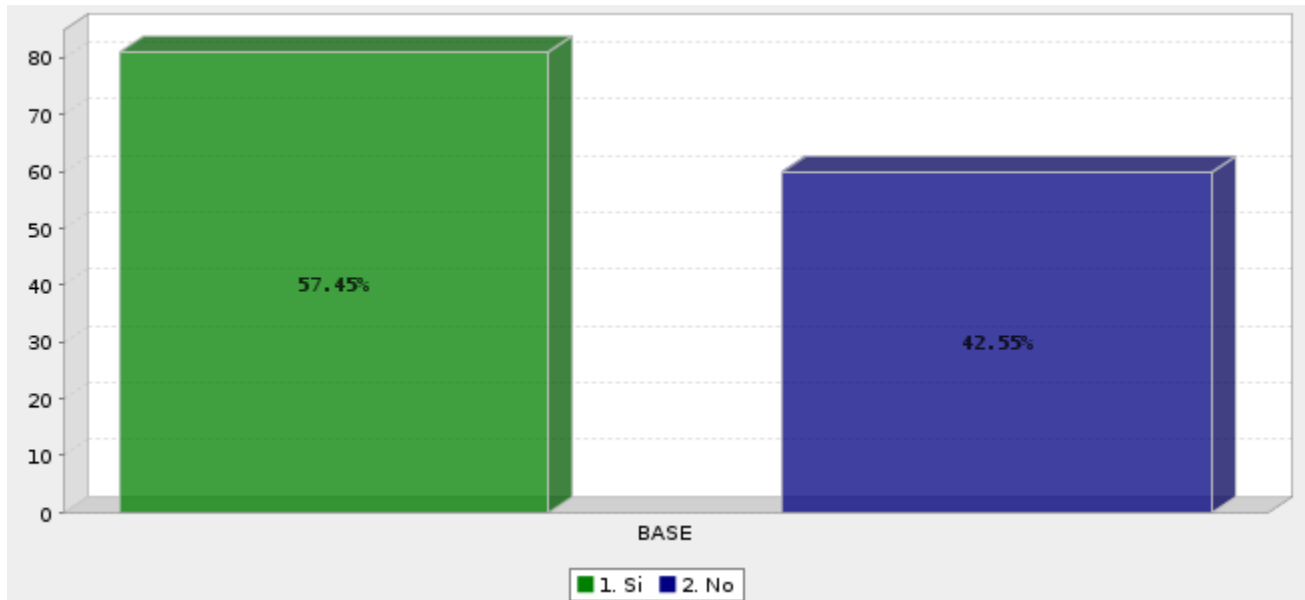
Respuesta	Porcentaje
Si	21.19%
No	78.81%
<b>Total</b>	<b>100%</b>



## Menciona a la persona del Partido Verde que te gustaría que fuera candidato a gobernador

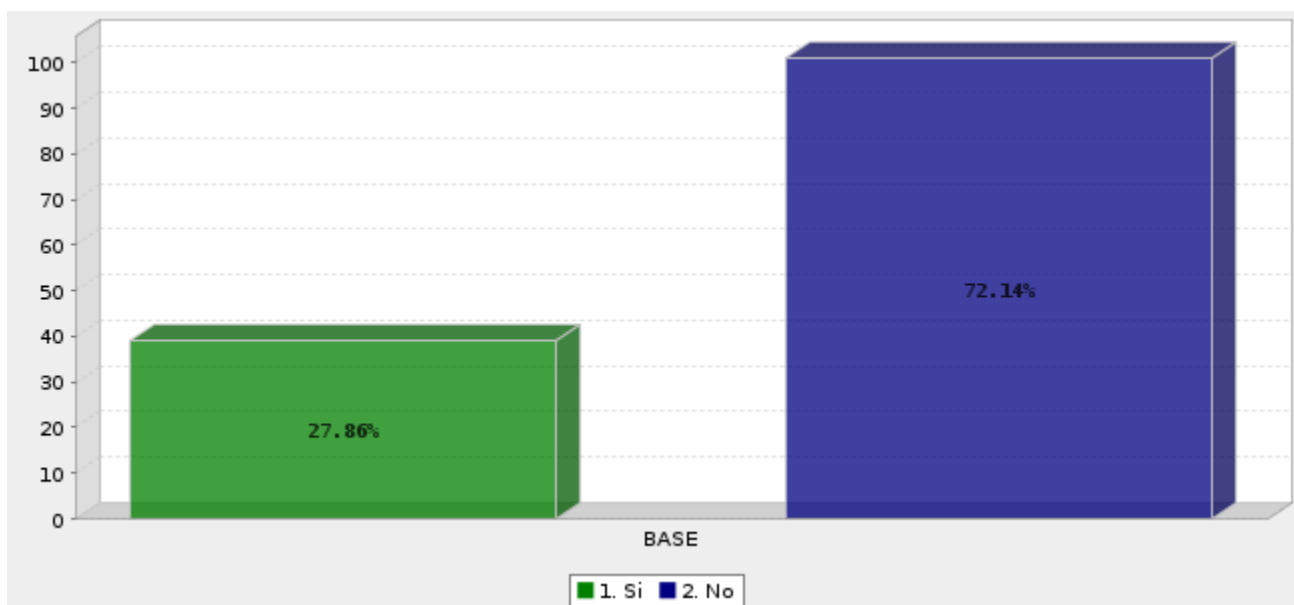
En esta pregunta los encuestados mencionaron que podrían ser candidatos del Partido Verde los siguientes: Gerardo Serrano Gaviño, Cándido Ochoa, Carlos Cabrero Romero, Oscar Bautista, Jesús Emmanuel Ramos Hernández, Luis Lozano, Manuel Barrera Guillén, Edgardo Hernández Contreras, Jorge Terán, Xavier Nava Palacios, Ricardo Gallardo Cardona y Enrique Galindo Ceballos.

## ¿Estarías de acuerdo con que el PV postulará a un candidato que no fuera Verde Ecologista?



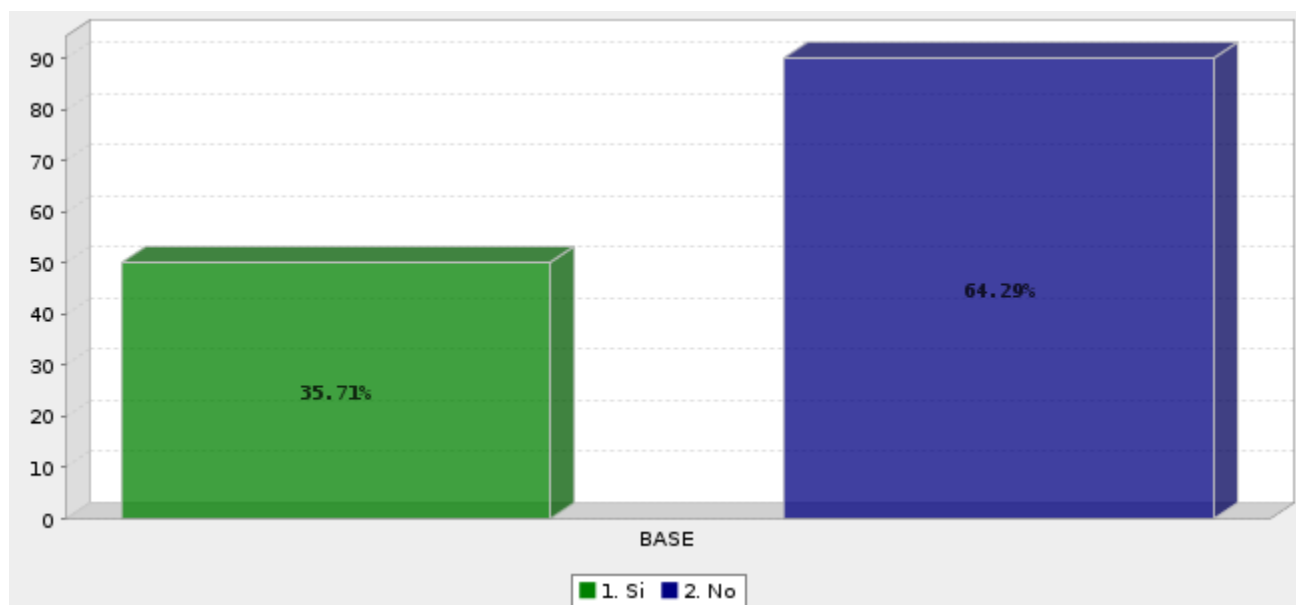
Respuesta	Porcentaje
Si	57.45%
No	42.55%
<b>Total</b>	<b>100%</b>

**¿Estarías a favor de que el PV hiciera alianza con el PRI para la elección a Gobernador en San Luis Potosí?**



Respuesta	Porcentaje
Si	27.86%
No	72.14%
<b>Total</b>	<b>100%</b>

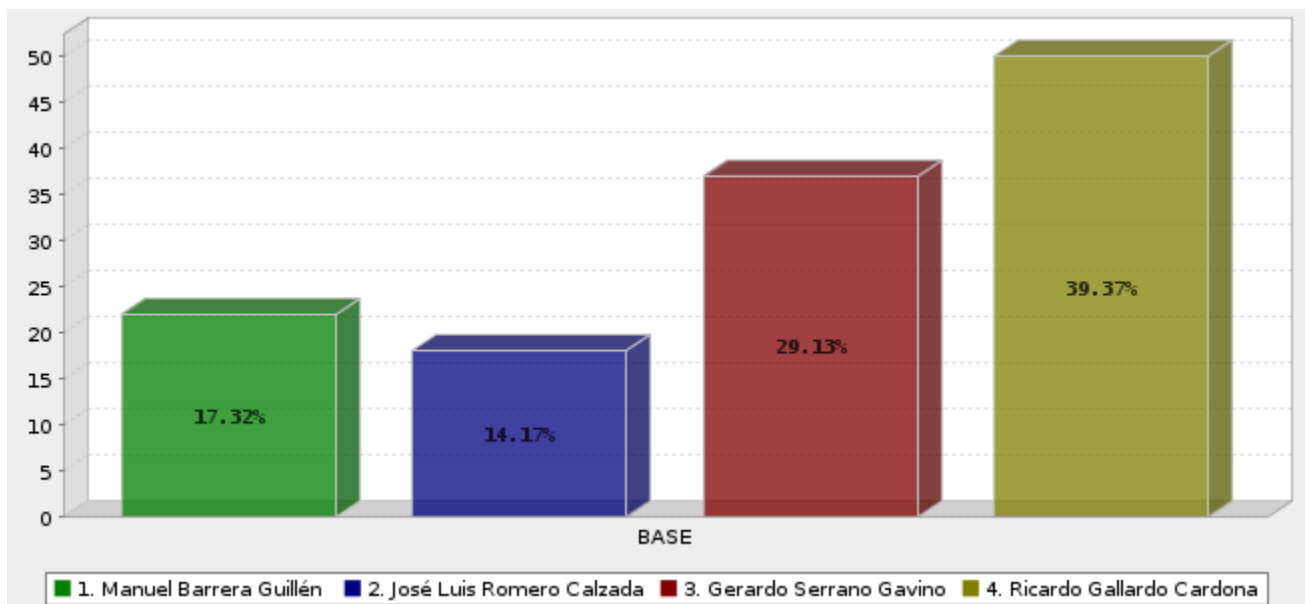
## ¿Estarías a favor de que el PV hiciera alianza con el MORENA para la elección a Gobernador en San Luis Potosí?



Respuesta	Porcentaje
Si	35.71%
No	64.29%
<b>Total</b>	<b>100%</b>

- Expectativas Elecciones 2021.

De los siguientes militantes, ¿Por quién votarías para que fuera candidato a Gobernador del Partido Verde Ecologista?



Respuesta	Porcentaje
Manuel Barrera Guillén	17.32%
José Luis Romero Calzada	14.17%
Gerardo Serrano Gavino	29.13%
Ricardo Gallardo Cardona	39.37%
<b>Total</b>	<b>100%</b>

- **Evaluación a Partido Verde Ecologista de México**

**En una escala del 0 al 10, ¿Cómo evalúa el desempeño del PV a nivel estatal?**

Pregunta	Count	Promedio
¿Cómo evalúa el desempeño del PV a nivel estatal?	126	4.714