



## ¿Fue injusto el despido de Sosa del Atlético San Luis?

Se aplicaron encuestas a 365 habitantes mayores de edad, en el municipio de San Luis Potosí, del 5 al 7 de Septiembre de 2019.

Esta encuesta tiene un nivel de confianza del 95 % y un  $\pm 5\%$  de error.

### Contenido

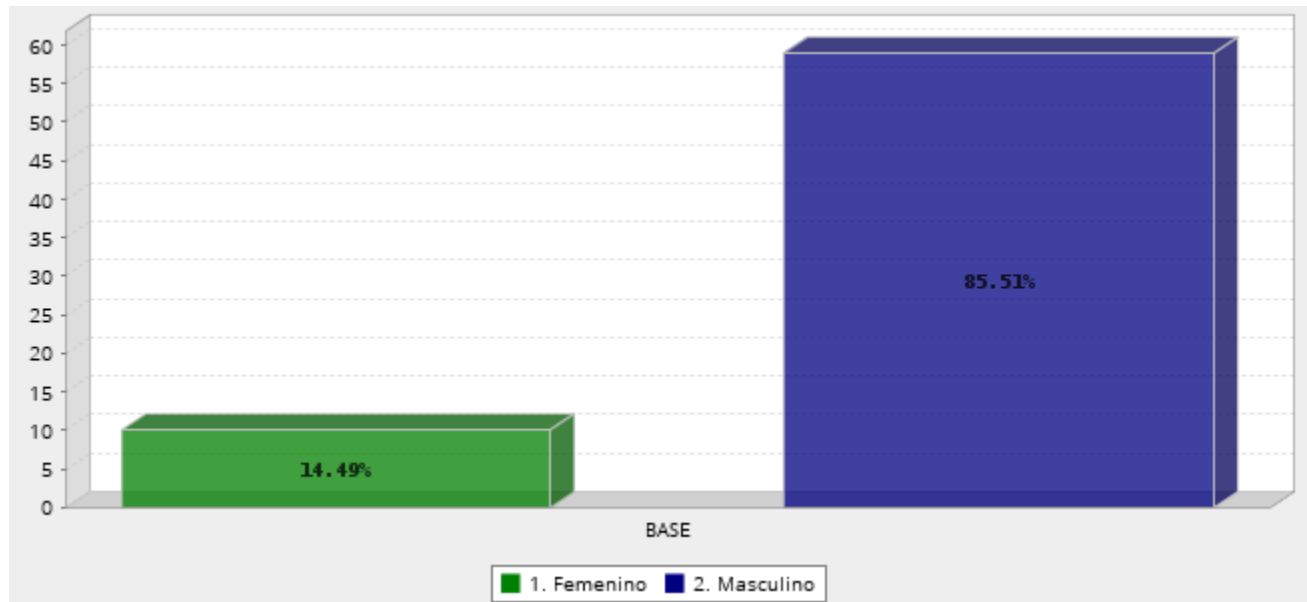
- Principales Resultados
- Datos Generales de los Encuestados
- Opinión sobre el despido de Alfonso Sosa

## • Principales Resultados

- 98.51 por ciento de los potosinos encuestados se consideran aficionados al fútbol, de los cuales 89.55 se considera seguidor del Club Atlético de San Luis.
- 91.18 por ciento de los entrevistados está en contra del despido de Alfonso Sosa como entrenador del Atlético de San Luis.
- 88.06 por ciento de los encuestados considera injusta esta decisión, en tanto que 92.42 por ciento considera esto una mala decisión por parte de la directiva del club.
- 95.45 por ciento de los potosinos consideran que la directiva no dio una razón satisfactoria para justificar el despido del entrenador.
- 96.97 por ciento de los entrevistados consideran que el club hizo un mal manejo mediático de la situación.
- 27.69 por ciento de los encuestados tienen una mala opinión acerca de la directiva del Atlético de San Luis, en tanto que 13.85 por ciento tiene una opinión buena y 58.46 por ciento tiene una opinión regular.
- 76.92 por ciento de los potosinos entrevistados manifiestan no confiar en la directiva del Atlético de San Luis.
- 78.46 por ciento considera que esto traera malos resultados para el equipo.
- 55.38 por ciento de los potosinos consideran que si el nuevo entrenador pierde los próximos encuentros se deberá pedir la renuncia del mismo.
- A gran porcentaje de los aficionados del club (90.77 por ciento) les causa desaliento el despido de Alfonso Sosa, por lo que 52.38 por ciento dejaría de asistir al estadio por las decisiones de la directiva.

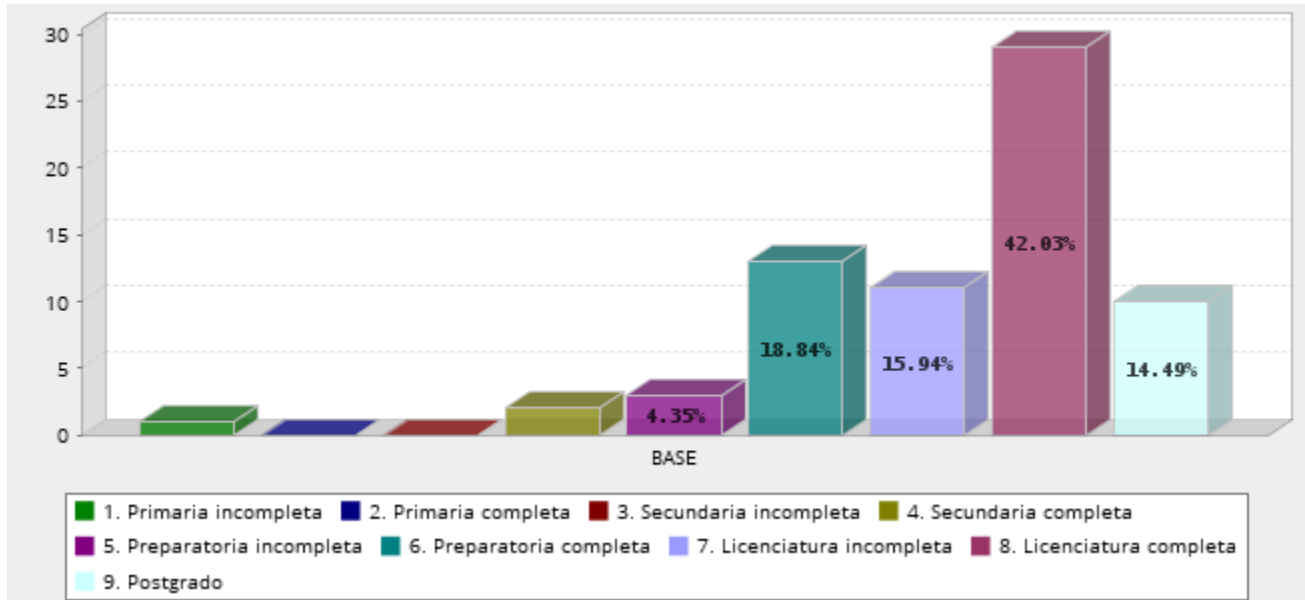
- **Datos Generales de los Encuestados**

## Sexo



| Respuesta    | Porcentaje  |
|--------------|-------------|
| Femenino     | 14.49%      |
| Masculino    | 85.51%      |
| <b>Total</b> | <b>100%</b> |

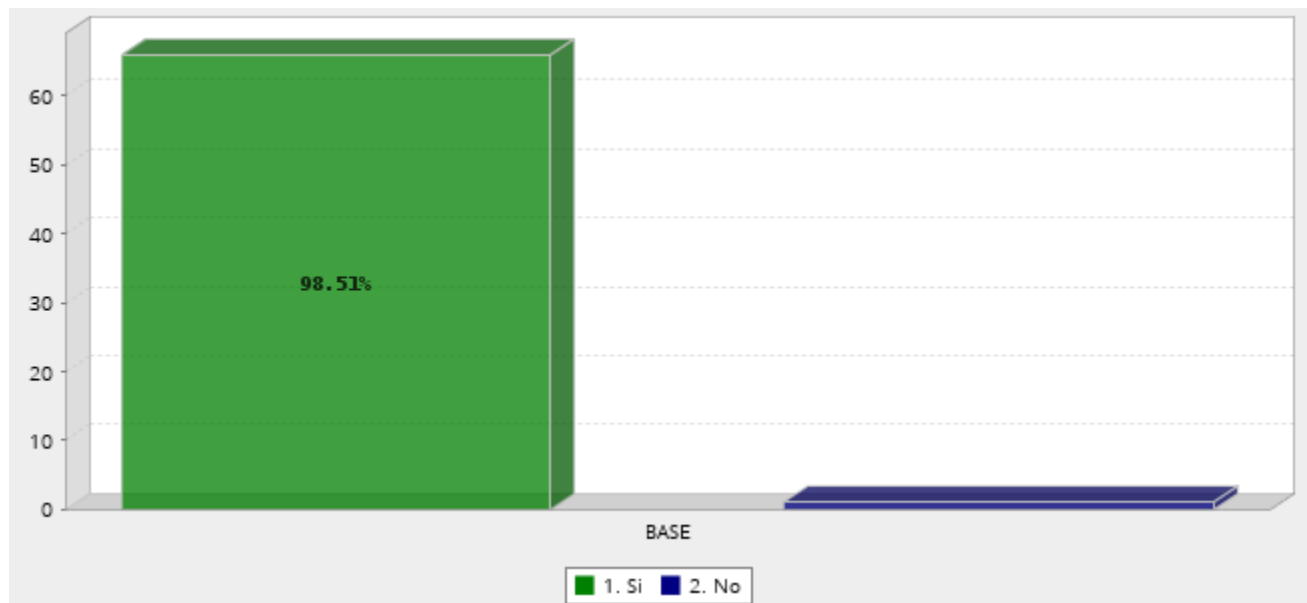
## ¿Cuál fue el último año de estudios que aprobó en la escuela?



| Respuesta               | Porcentaje  |
|-------------------------|-------------|
| Primaria incompleta     | 1.45%       |
| Primaria completa       | 0.00%       |
| Secundaria incompleta   | 0.00%       |
| Secundaria completa     | 2.90%       |
| Preparatoria incompleta | 4.35%       |
| Preparatoria completa   | 18.84%      |
| Licenciatura incompleta | 15.94%      |
| Licenciatura completa   | 42.03%      |
| Postgrado               | 14.49%      |
| <b>Total</b>            | <b>100%</b> |

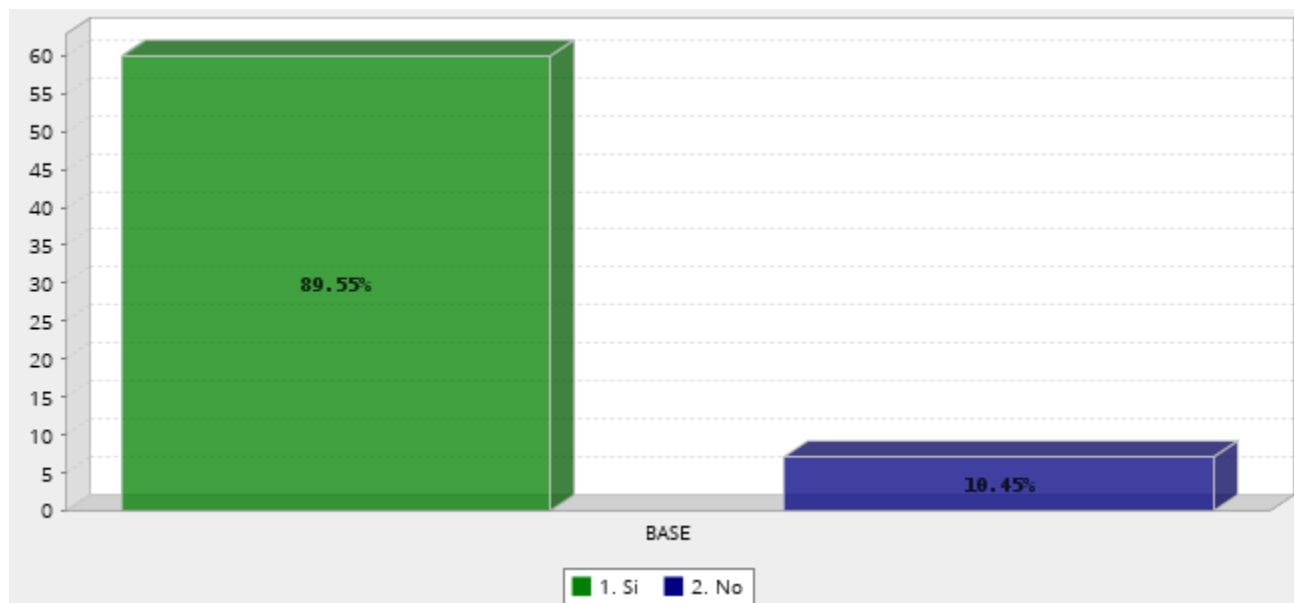
- Opinión sobre el despido de Alfonso Sosa

¿Es usted aficionado al Fútbol?



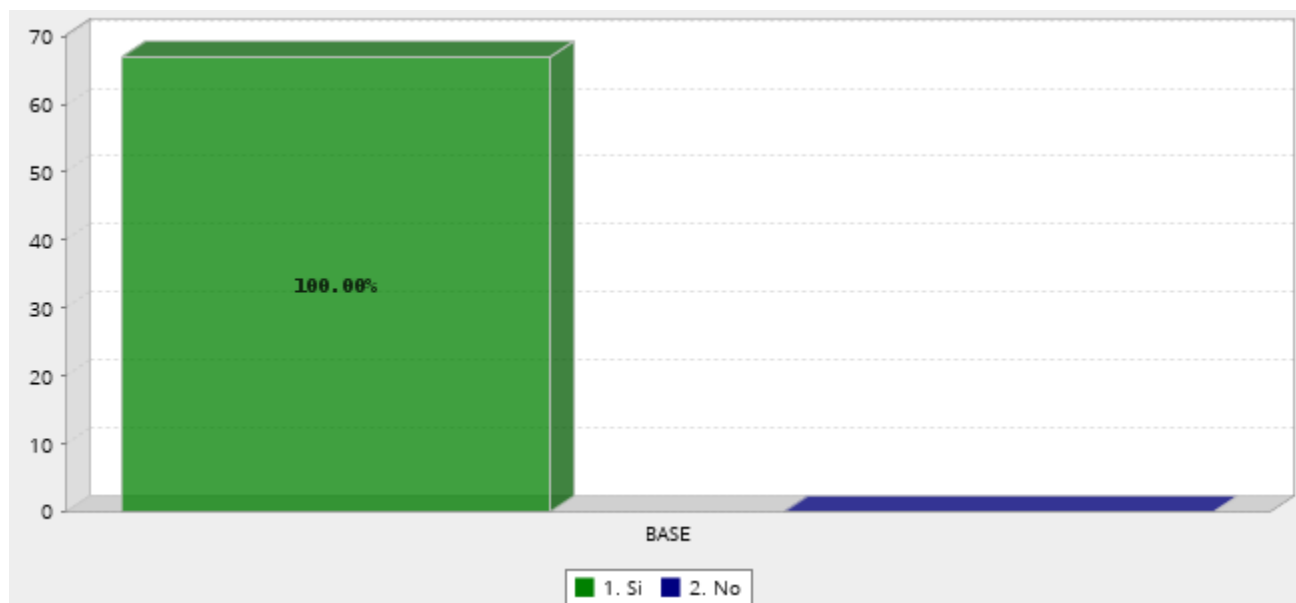
| Respuesta    | Porcentaje  |
|--------------|-------------|
| Si           | 98.51%      |
| No           | 1.49%       |
| <b>Total</b> | <b>100%</b> |

## ¿Eres seguidor del Club Atlético de San Luis ?



| Respuesta    | Porcentaje  |
|--------------|-------------|
| Si           | 89.55%      |
| No           | 10.45%      |
| <b>Total</b> | <b>100%</b> |

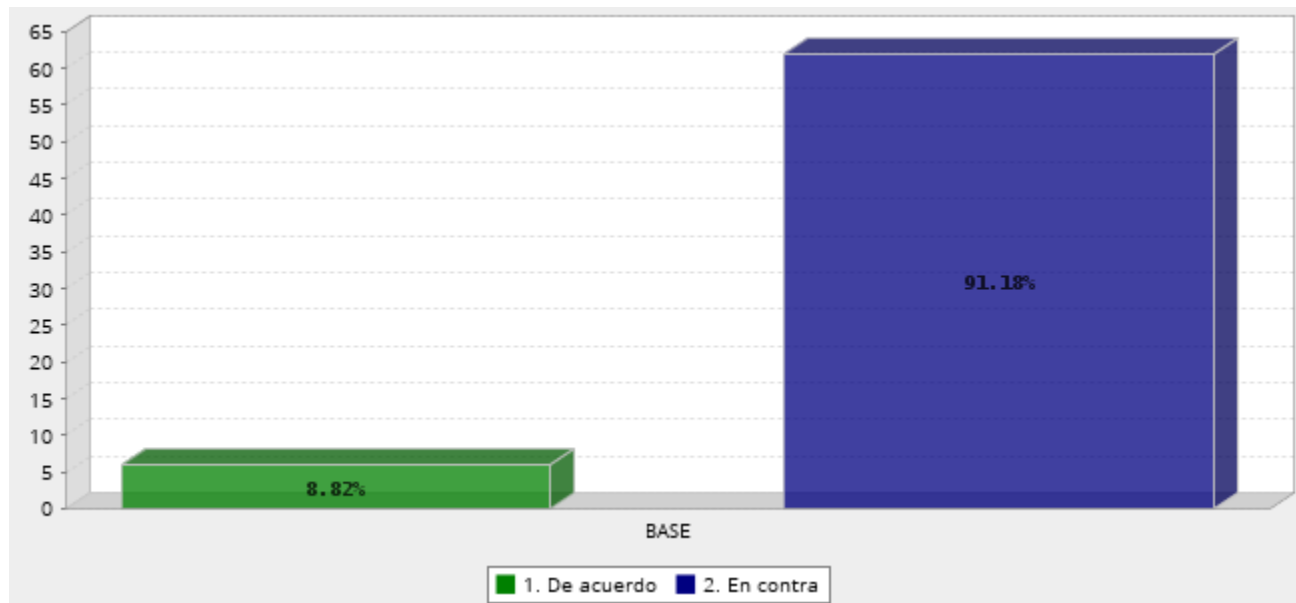
¿Está usted enterado de que Alfonso Sosa fue despedido como entrenador del Atlético de San Luis?



| Respuesta    | Porcentaje  |
|--------------|-------------|
| Si           | 100.00%     |
| No           | 0.00%       |
| <b>Total</b> | <b>100%</b> |

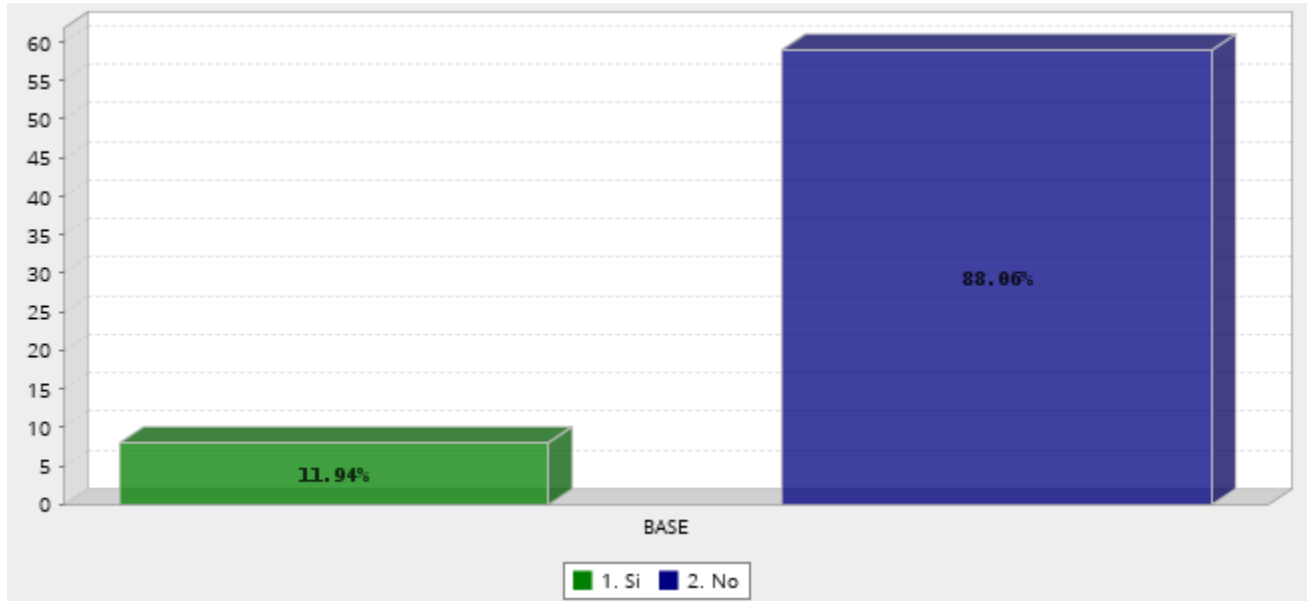


## ¿Está usted de acuerdo o en contra?



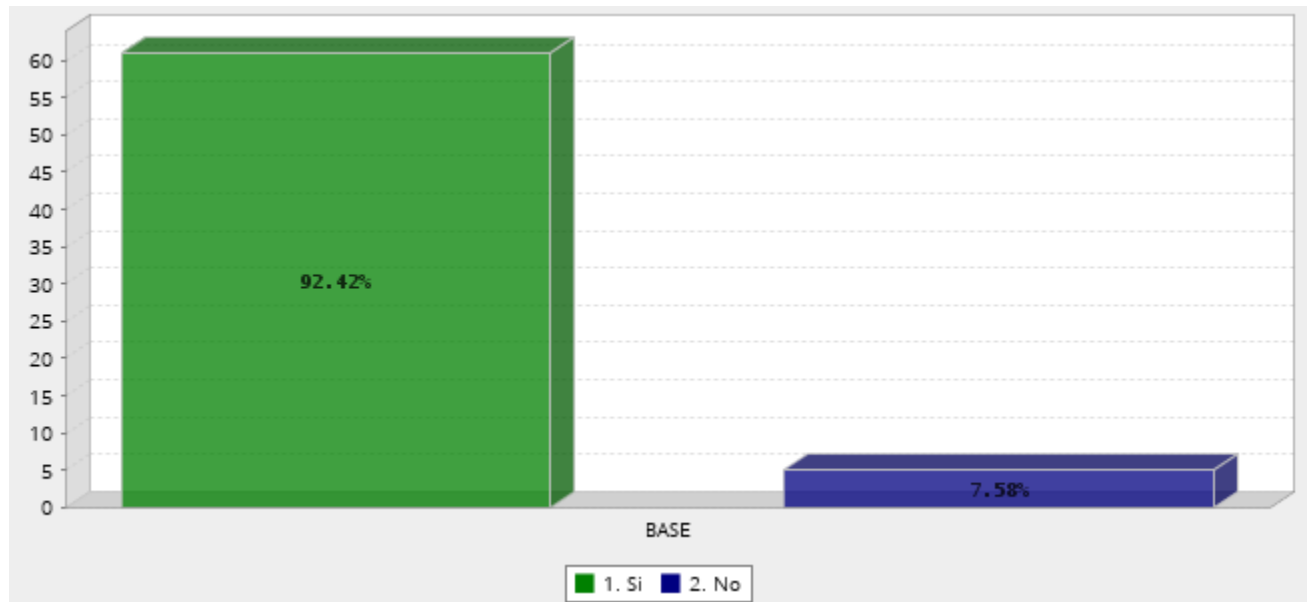
| Respuesta    | Porcentaje  |
|--------------|-------------|
| De acuerdo   | 8.82%       |
| En contra    | 91.18%      |
| <b>Total</b> | <b>100%</b> |

¿Usted considera justa esta decisión ?



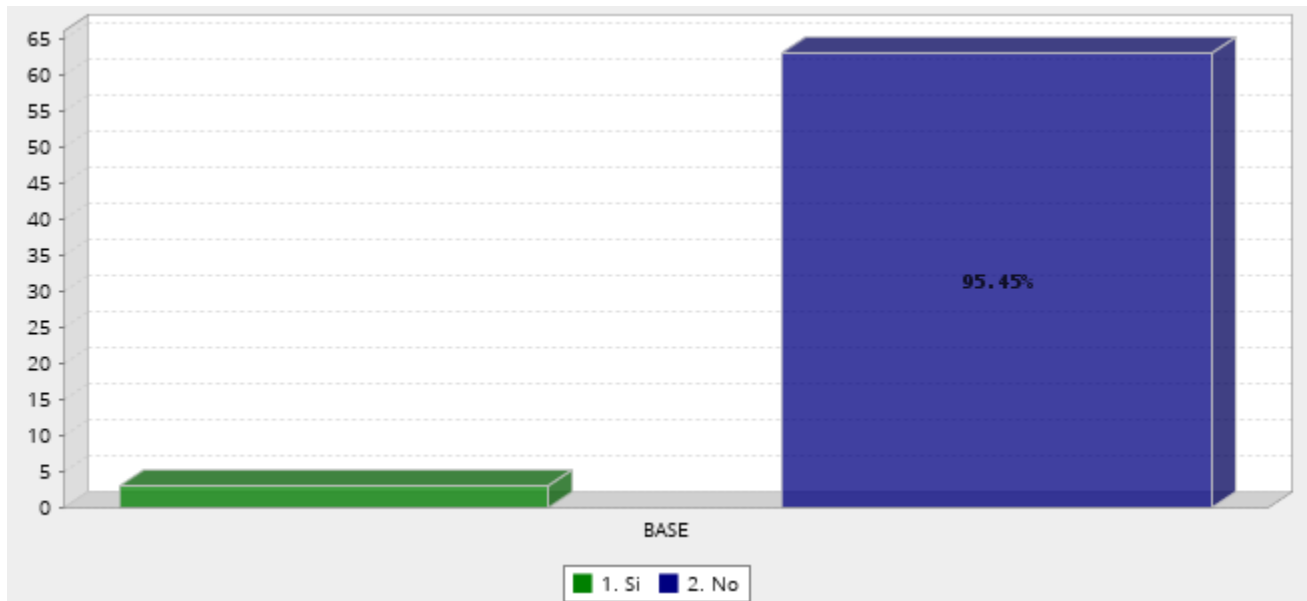
| Respuesta    | Porcentaje  |
|--------------|-------------|
| Si           | 11.94%      |
| No           | 88.06%      |
| <b>Total</b> | <b>100%</b> |

¿Usted considera esto como una mala decisión?



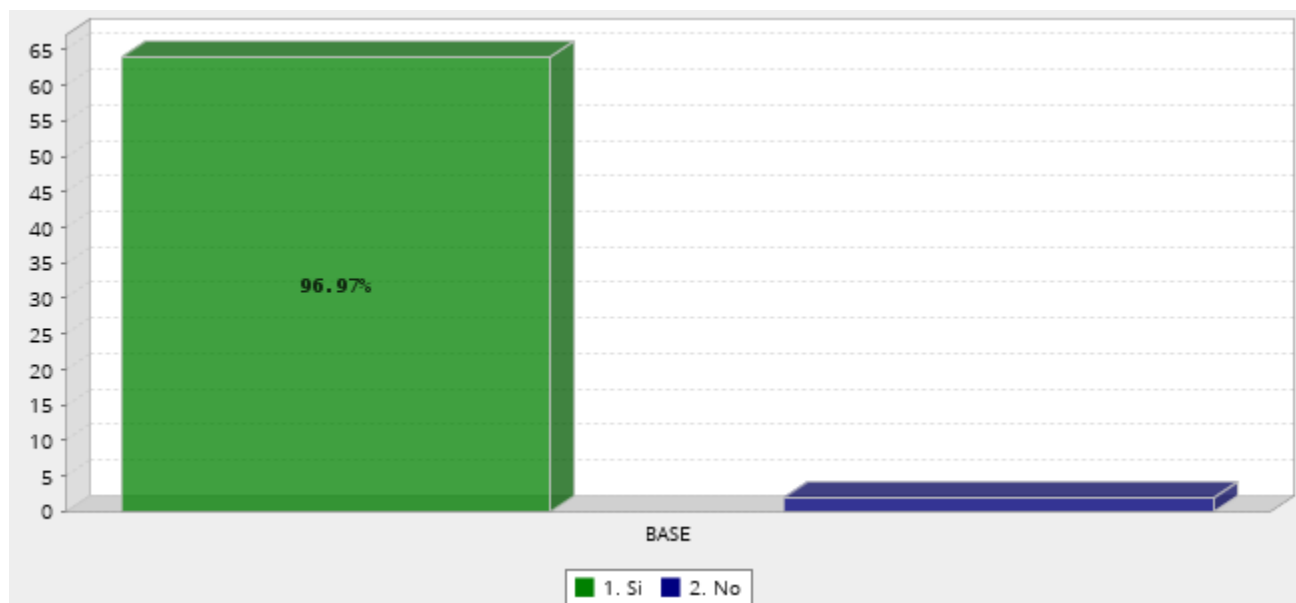
| Respuesta    | Porcentaje  |
|--------------|-------------|
| Si           | 92.42%      |
| No           | 7.58%       |
| <b>Total</b> | <b>100%</b> |

¿Cree usted que el club dio una explicación satisfactoria sobre las razones del despido?



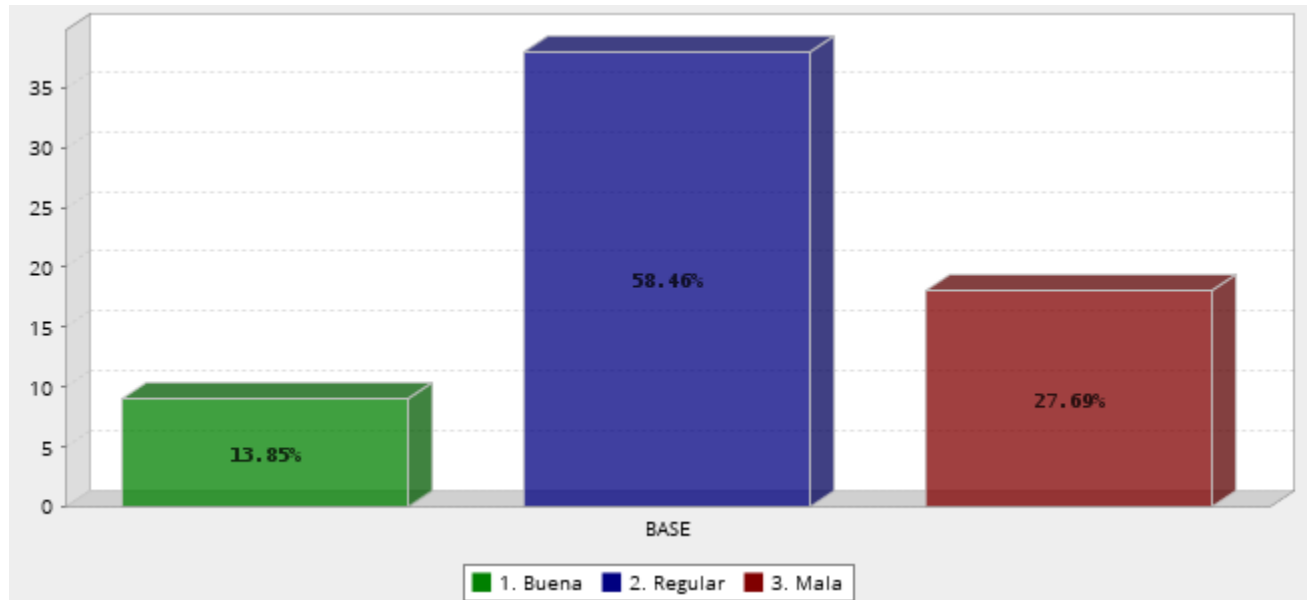
| Respuesta    | Porcentaje  |
|--------------|-------------|
| Si           | 4.55%       |
| No           | 95.45%      |
| <b>Total</b> | <b>100%</b> |

¿Usted cree que el club hizo un mal manejo mediático de la situación?



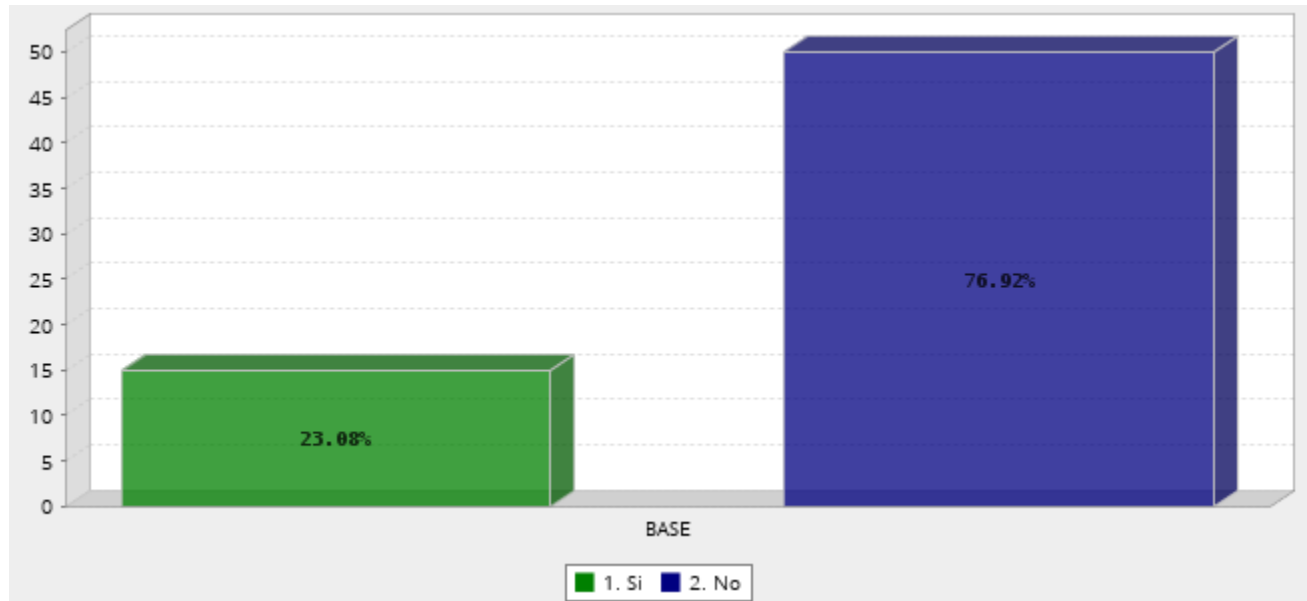
| Respuesta    | Porcentaje  |
|--------------|-------------|
| Si           | 96.97%      |
| No           | 3.03%       |
| <b>Total</b> | <b>100%</b> |

## ¿Qué opinión tiene usted de la directiva del Atlético de San Luis?



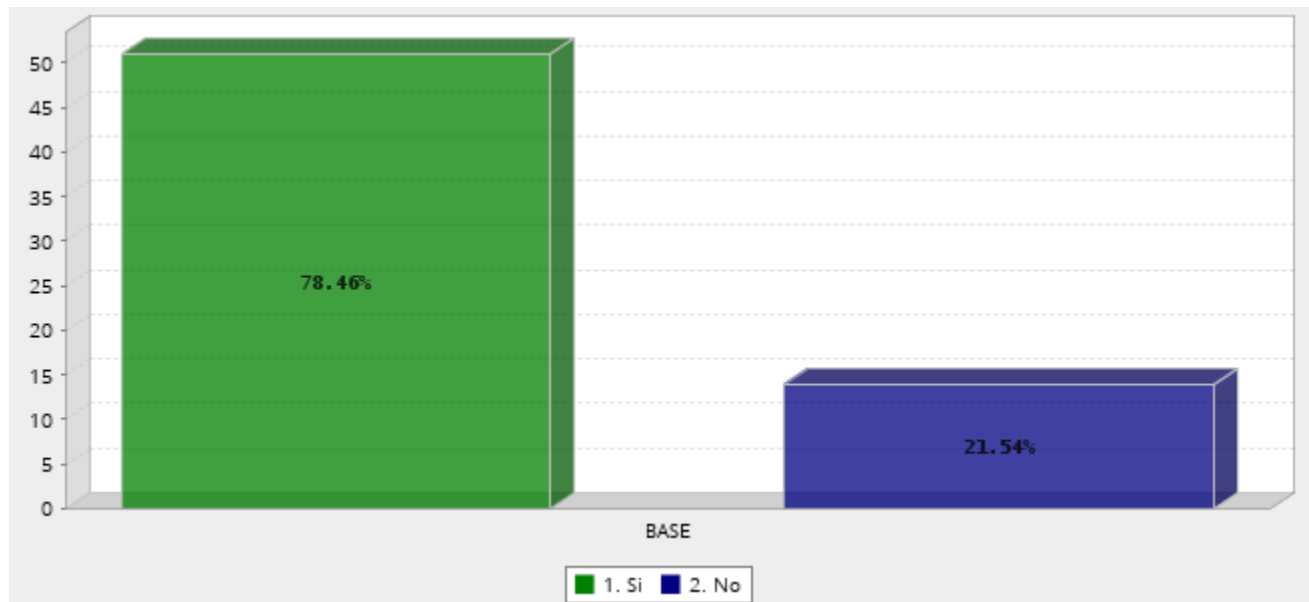
| Respuesta    | Porcentaje  |
|--------------|-------------|
| Buena        | 13.85%      |
| Regular      | 58.46%      |
| Mala         | 27.69%      |
| <b>Total</b> | <b>100%</b> |

## ¿Usted confía en ellos?



| Respuesta    | Porcentaje  |
|--------------|-------------|
| Si           | 23.08%      |
| No           | 76.92%      |
| <b>Total</b> | <b>100%</b> |

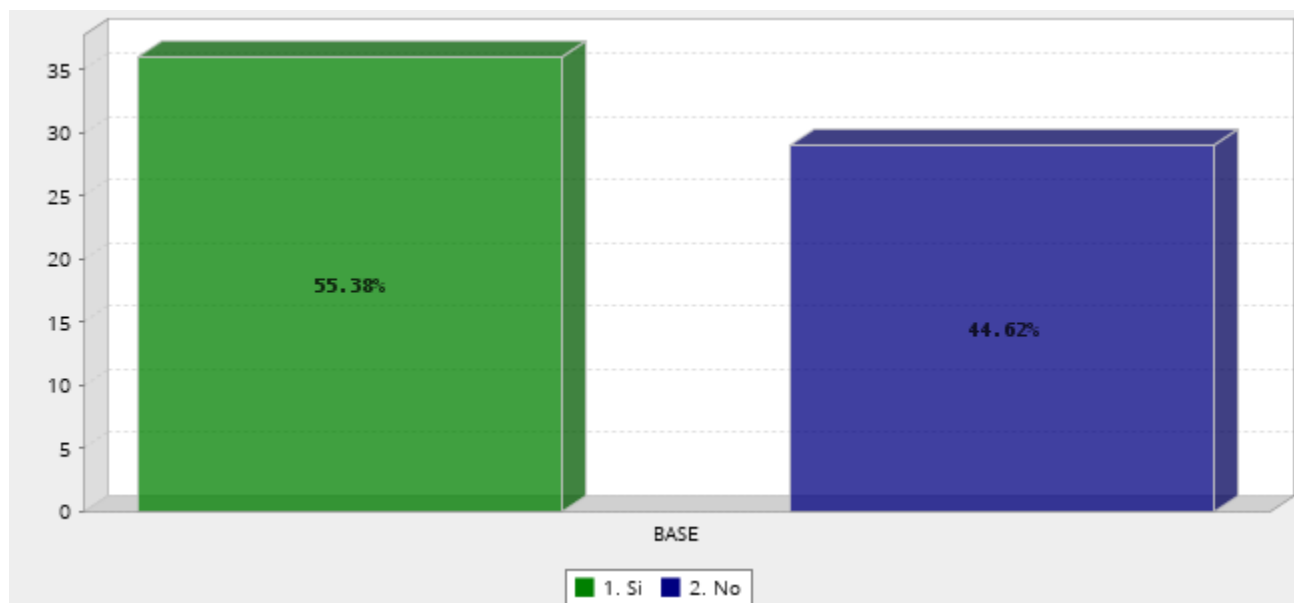
**¿Usted cree que el despido del entrenador provoque malos resultados?**



| Respuesta    | Porcentaje  |
|--------------|-------------|
| Si           | 78.46%      |
| No           | 21.54%      |
| <b>Total</b> | <b>100%</b> |

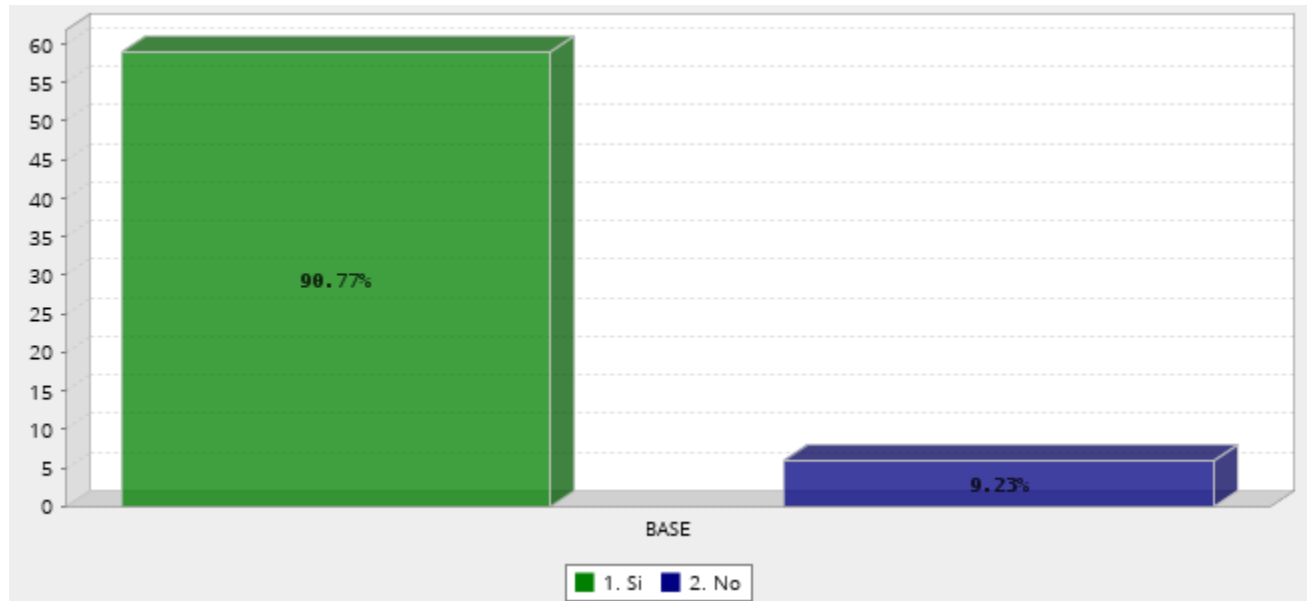


Si el nuevo entrenador pierde los siguientes dos encuentros, ¿se deberá pedir su renuncia?



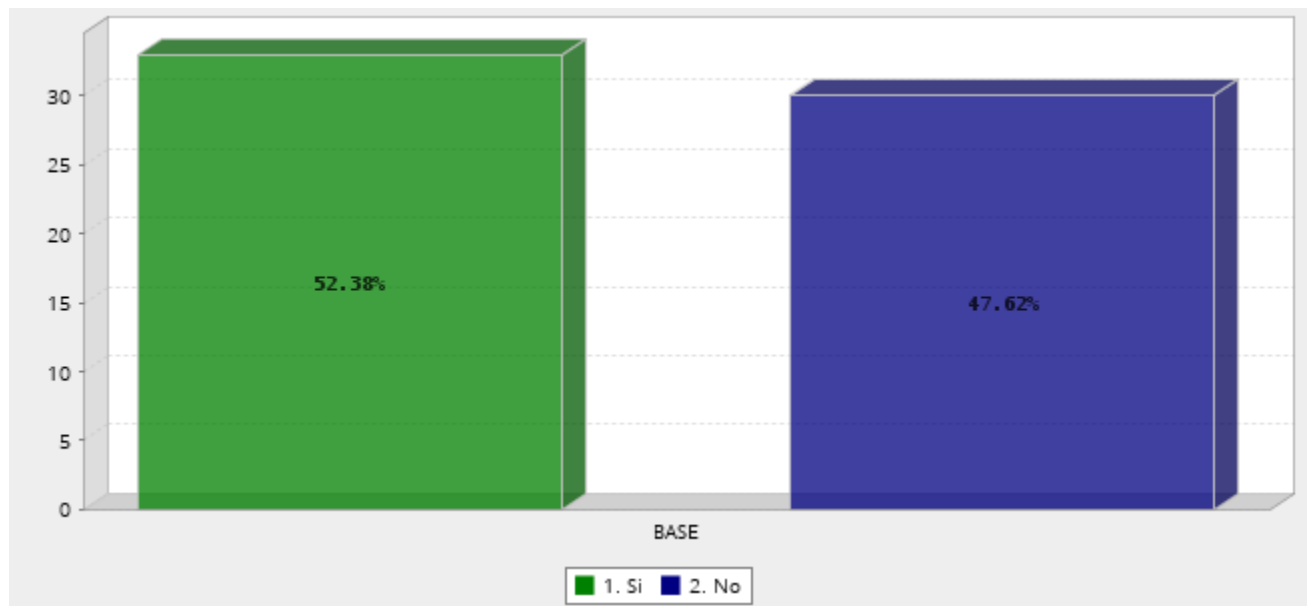
| Respuesta    | Porcentaje  |
|--------------|-------------|
| Si           | 55.38%      |
| No           | 44.62%      |
| <b>Total</b> | <b>100%</b> |

## ¿Te causa desaliento el despido de Alfonso Sosa?



| Respuesta    | Porcentaje  |
|--------------|-------------|
| Si           | 90.77%      |
| No           | 9.23%       |
| <b>Total</b> | <b>100%</b> |

**¿Dejarías de asistir al estadio por las malas decisiones de la directiva del Atlético de San Luis?**



| Respuesta    | Porcentaje  |
|--------------|-------------|
| Si           | 52.38%      |
| No           | 47.62%      |
| <b>Total</b> | <b>100%</b> |