



## **Municipio de Matehuala: Estudio de Opinión sobre gestión de Jano Segovia.**

Se aplicaron encuestas a 385 habitantes mayores de edad con acceso a Internet en el municipio de Matehuala, durante la segunda quincena del mes de noviembre del año 2019.

Esta encuesta tiene un nivel de confianza del 95 % y un  $\pm$  5% de error.

Los resultados no son frecuencias simples, sino estimaciones en la post-estratificación de la muestra calculada sobre factores de expansión, de acuerdo a variables demográficas (sexo, edad, y escolaridad) obtenidas del último censo público.

### **Contenido**

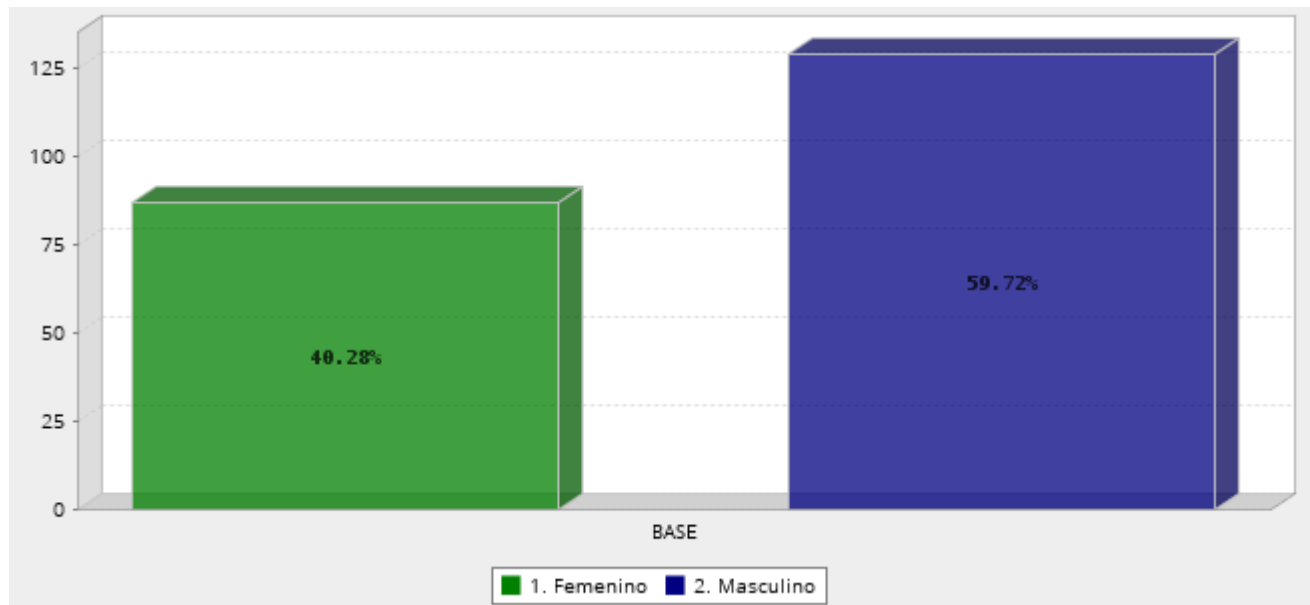
- Principales resultados
- Datos Generales de Encuestados.
- Percepción de problemática en el municipio de Matehuala.
- Imagen Pública de Jano Segovia.

## • Principales resultados

- El 38.65 por ciento de los entrevistados consideran que Matehuala se encuentra en crisis y que las cosas van de mal en peor.
- El 40.59 por ciento de los encuestados consideran que el municipio de Matehuala va por el camino equivocado.
- El 40.30 por ciento de los entrevistados consideran que la inseguridad es uno de los problemas más importante que enfrenta el municipio actualmente, seguido por problemática económica con un 38.81
- El 7.46 por ciento de los ciudadanos considera que la situación económica en el municipio es muy buena, 30.85 por ciento consideran que es regular y 61.69 consideran que es muy mala.
- En materia de seguridad 68.66 por ciento de los encuestados consideran que la situación es muy mala. Donde a el 75.38 por ciento le preocupa el robo a casa habitación.
- El 35.03 por ciento de los entrevistados declaran que no les gusta de la actual administración son los problemás económicos.
- Durante la actual administración 31.63 por ciento de los habitantes de Matehuala desean más crecimiento económico.
- 45.78 por ciento de los entrevistados considera que Jano Segovia ayuda actualmente a generar empleo, 38.55 por ciento esta de acuerdo en que está trabajando con los problemas de seguridad del municipio, 51.81 considera que conoce bien la problemática a la que se enfrenta.
- El 45.13 por ciento de los encuestados consideran a Segovia como una persona honesta.
- El 49.40 por ciento de los entrevistados consideran a Jano Segovia como la mejor opción para el municipio de Matehuala.
- Los entrevistados le otorgan a la administración de Jano Segovia una calificación de 6.0

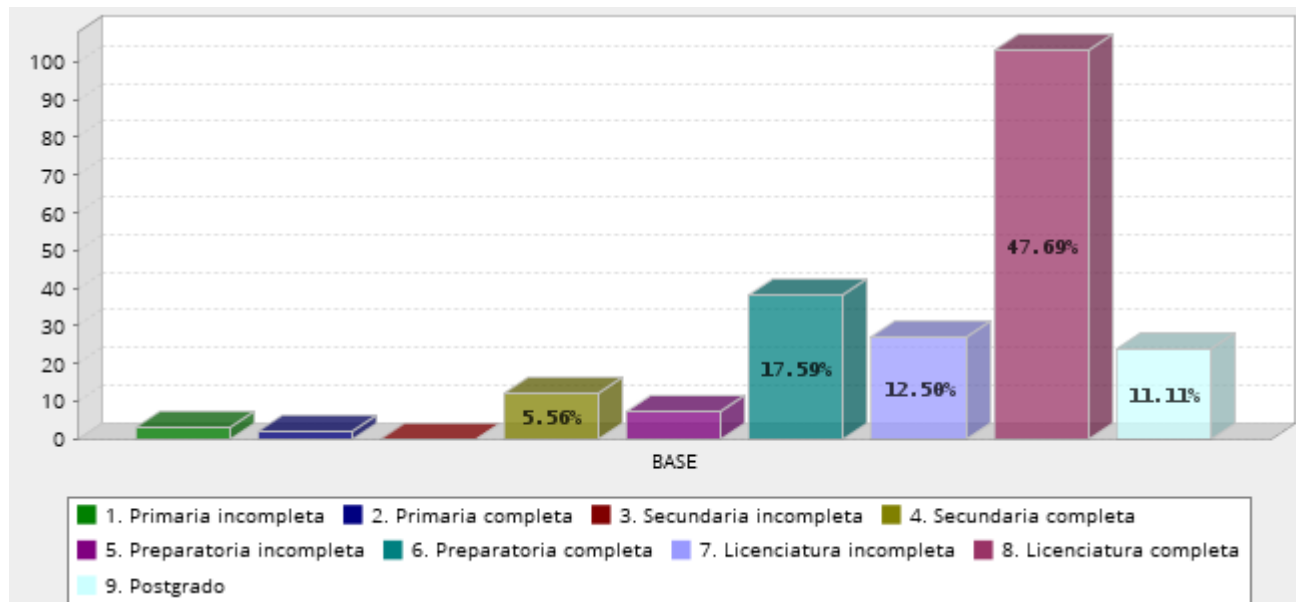
- **Datos Generales de Encuestados.**

**Sexo**



Respuesta	Porcentaje
Femenino	40.28%
Masculino	59.72%
<b>Total</b>	<b>100%</b>

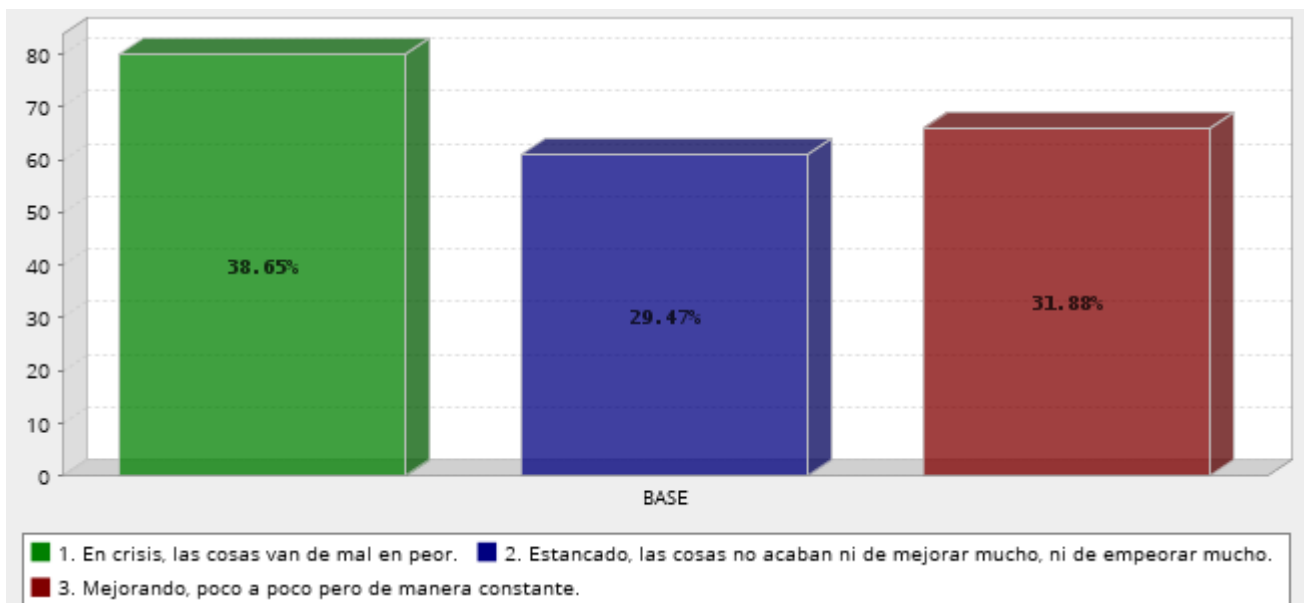
## ¿Cuál fue el último año de estudios que aprobó en la escuela?



Respuesta	Porcentaje
Primaria incompleta	1.39%
Primaria completa	0.93%
Secundaria incompleta	0.00%
Secundaria completa	5.56%
Preparatoria incompleta	3.24%
Preparatoria completa	17.59%
Licenciatura incompleta	12.50%
Licenciatura completa	47.69%
Postgrado	11.11%
<b>Total</b>	<b>100%</b>

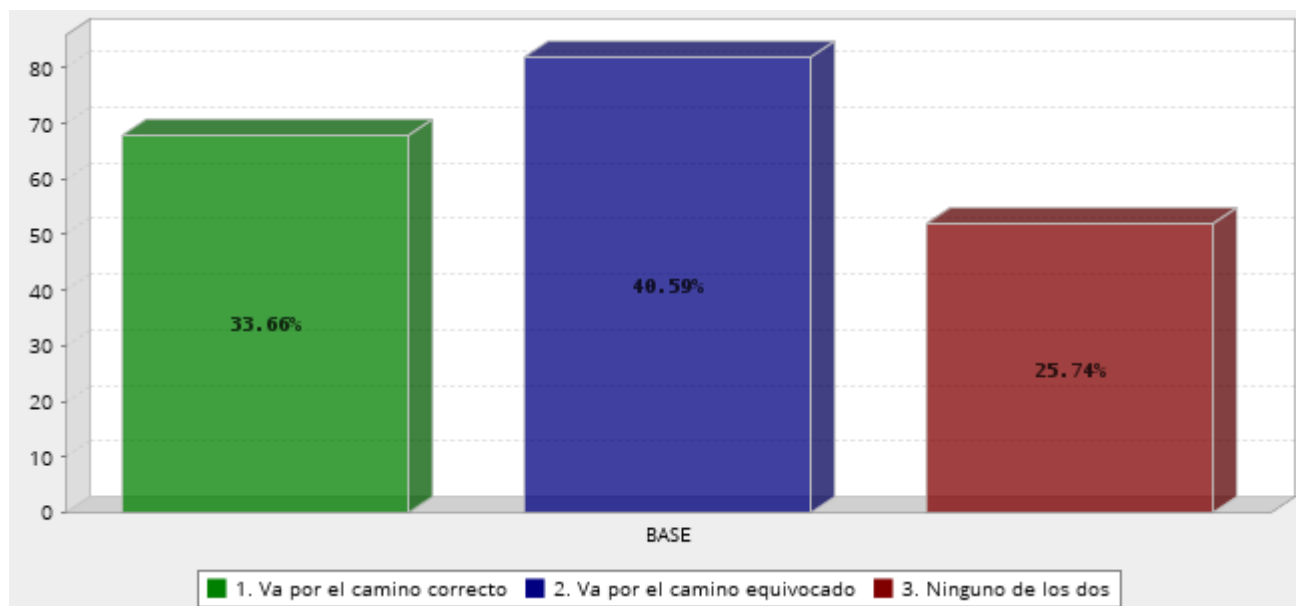
- **Percepción de problemática en el municipio de Matehuala.**

¿Cuál de las siguientes frases se acerca más a su percepción de cómo están las cosas en el municipio de Matehuala en estos momentos? Diría que el municipio se encuentra...



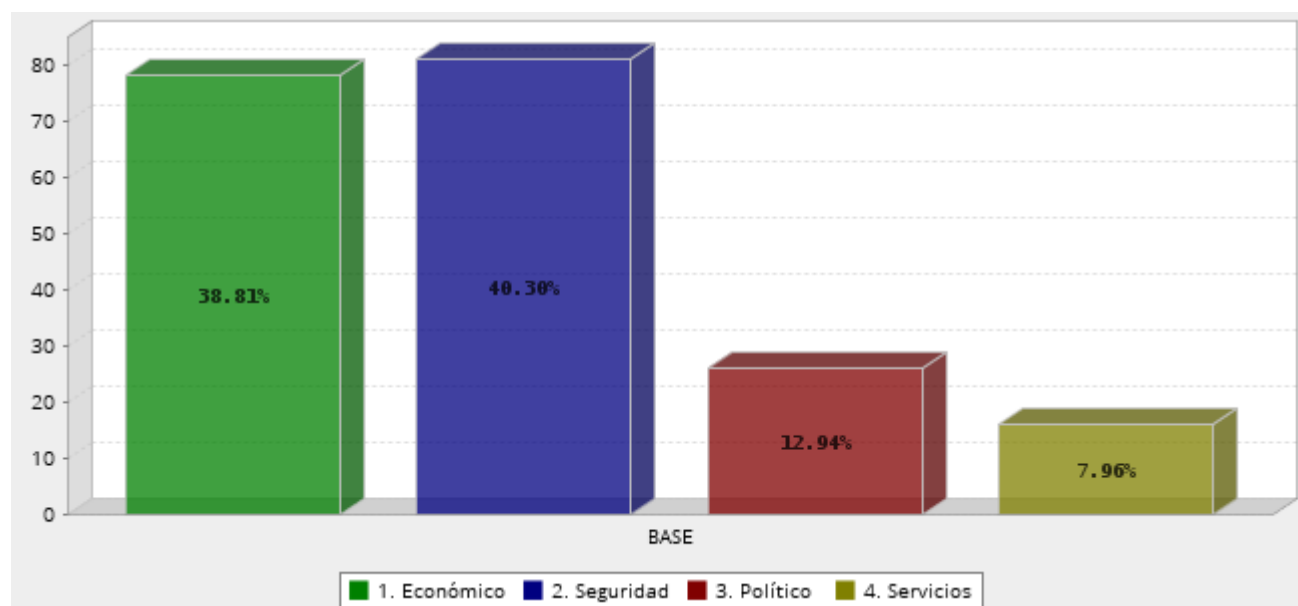
Respuesta	Porcentaje
En crisis, las cosas van de mal en peor.	38.65%
Estancado, las cosas no acaban ni de mejorar mucho, ni de empeorar mucho.	29.47%
Mejorando, poco a poco pero de manera constante.	31.88%
<b>Total</b>	<b>100%</b>

**En general, ¿Considera usted que el municipio de Matehuala va por el camino correcto, o va el camino equivocado?**



Respuesta	Porcentaje
Va por el camino correcto	33.66%
Va por el camino equivocado	40.59%
Ninguno de los dos	25.74%
<b>Total</b>	<b>100%</b>

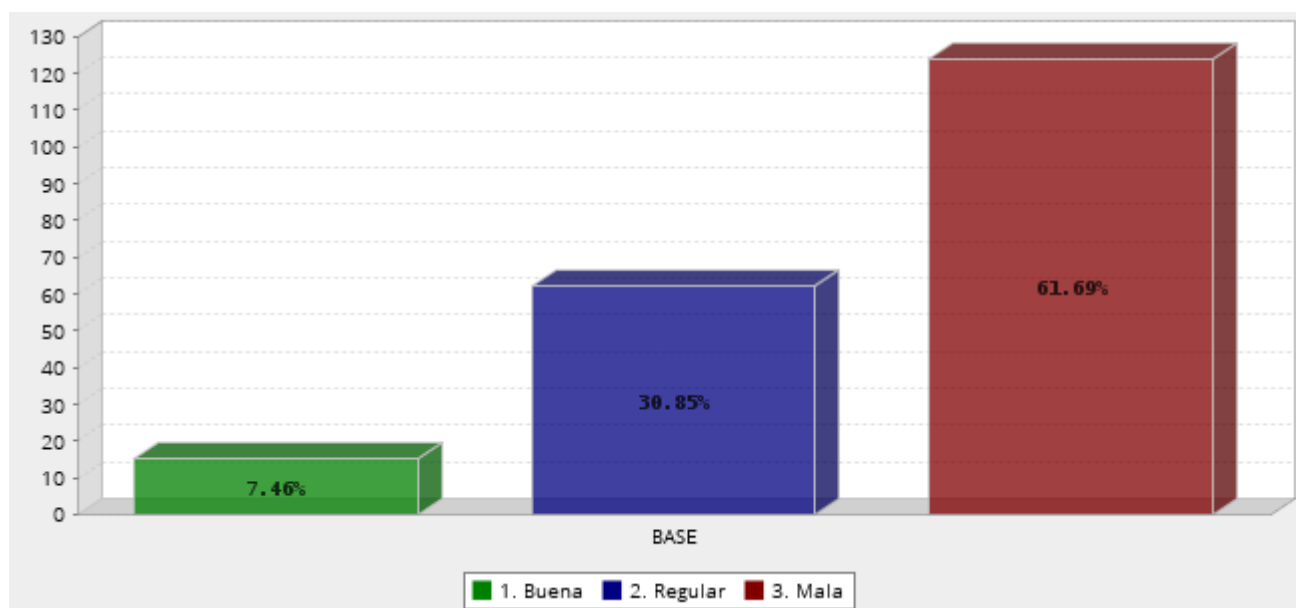
¿Cuál cree usted que es actualmente el principal problema en el Municipio de Matehuala?



Respuesta	Porcentaje
Económico	38.81%
Seguridad	40.30%
Político	12.94%
Servicios	7.96%
<b>Total</b>	<b>100%</b>

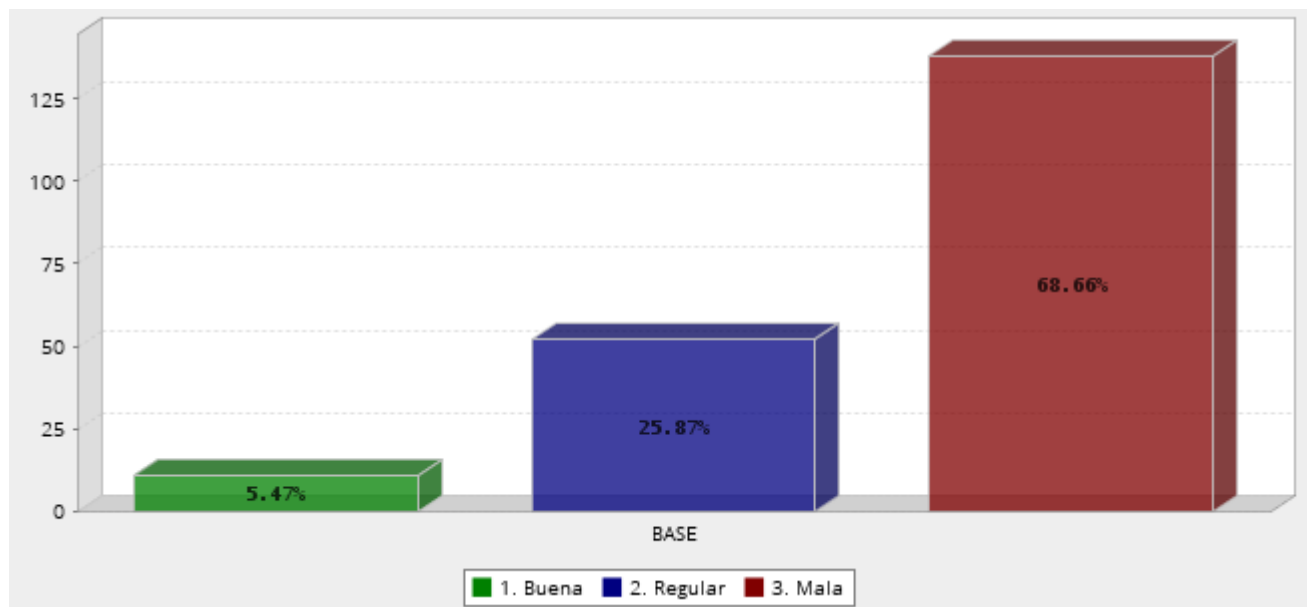


En general, ¿Cómo considera la situación que actualmente vive el municipio de Matehuala en materia económica?



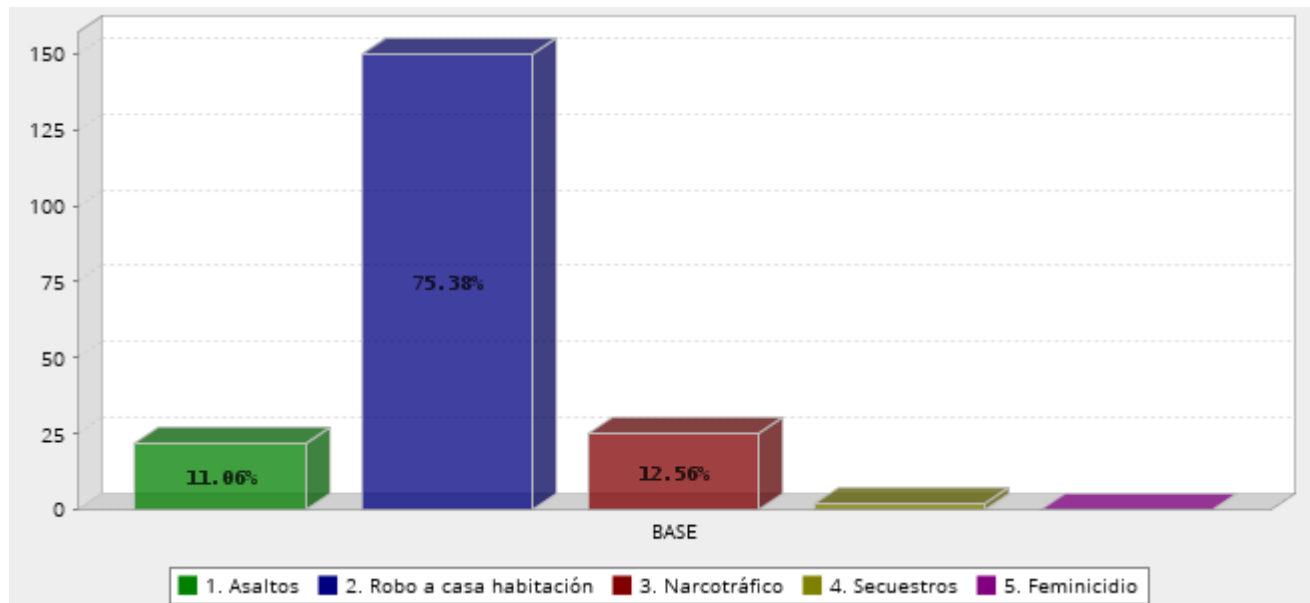
Respuesta	Porcentaje
Buena	7.46%
Regular	30.85%
Mala	61.69%
<b>Total</b>	<b>100%</b>

**En general, ¿Cómo considera la situación que actualmente vive el municipio de Matehuala en materia de seguridad?**



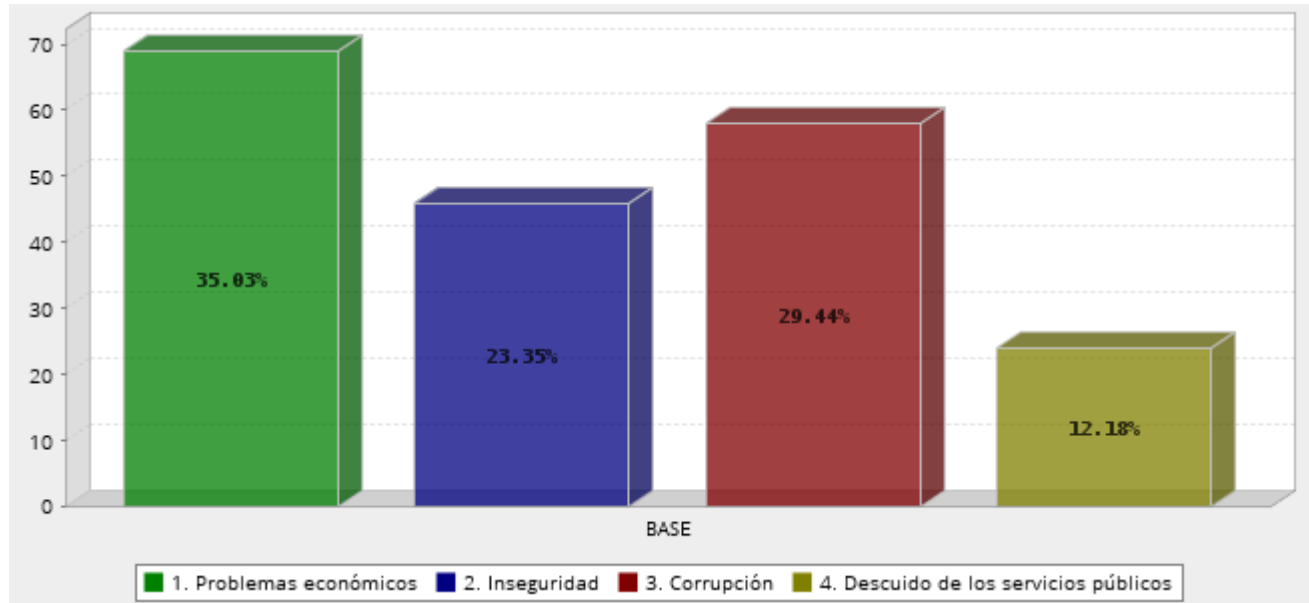
Respuesta	Porcentaje
Buena	5.47%
Regular	25.87%
Mala	68.66%
<b>Total</b>	<b>100%</b>

En cuestión de inseguridad, ¿Cuál cree usted que es el problema más preocupante en la colonia en la que habita?



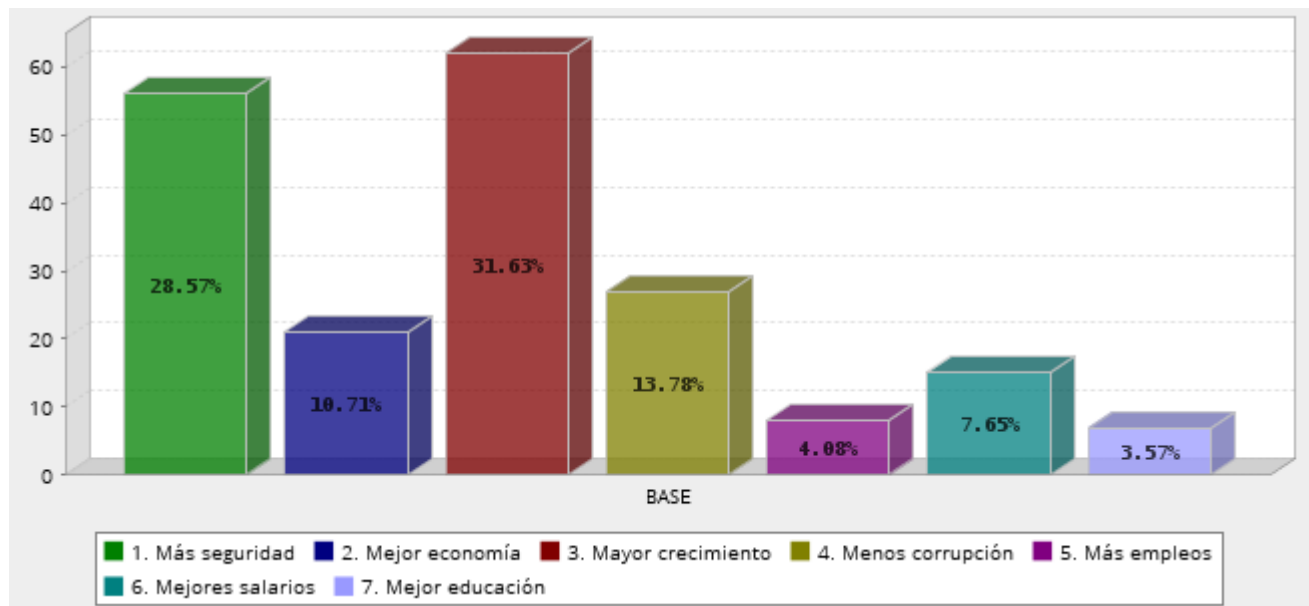
Respuesta	Porcentaje
Asaltos	11.06%
Robo a casa habitación	75.38%
Narcotráfico	12.56%
Secuestros	1.01%
Femicidio	0.00%
<b>Total</b>	<b>100%</b>

## ¿Qué es lo que no le gusta de la actual administración?



Respuesta	Porcentaje
Problemas económicos	35.03%
Inseguridad	23.35%
Corrupción	29.44%
Descuido de los servicios públicos	12.18%
<b>Total</b>	<b>100%</b>

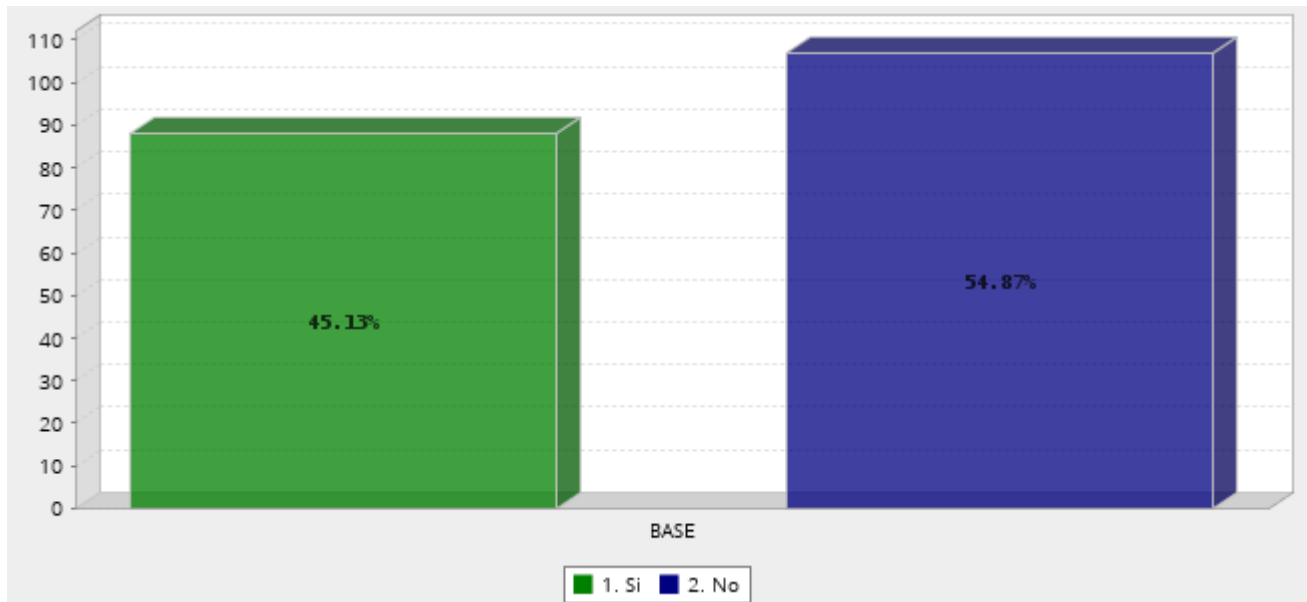
¿Qué es lo que desea para el municipio de Matehuala durante la actual administración?



Respuesta	Porcentaje
Más seguridad	28.57%
Mejor economía	10.71%
Mayor crecimiento	31.63%
Menos corrupción	13.78%
Más empleos	4.08%
Mejores salarios	7.65%
Mejor educación	3.57%
<b>Total</b>	<b>100%</b>

- **Imagen Pública de Jano Segovia.**

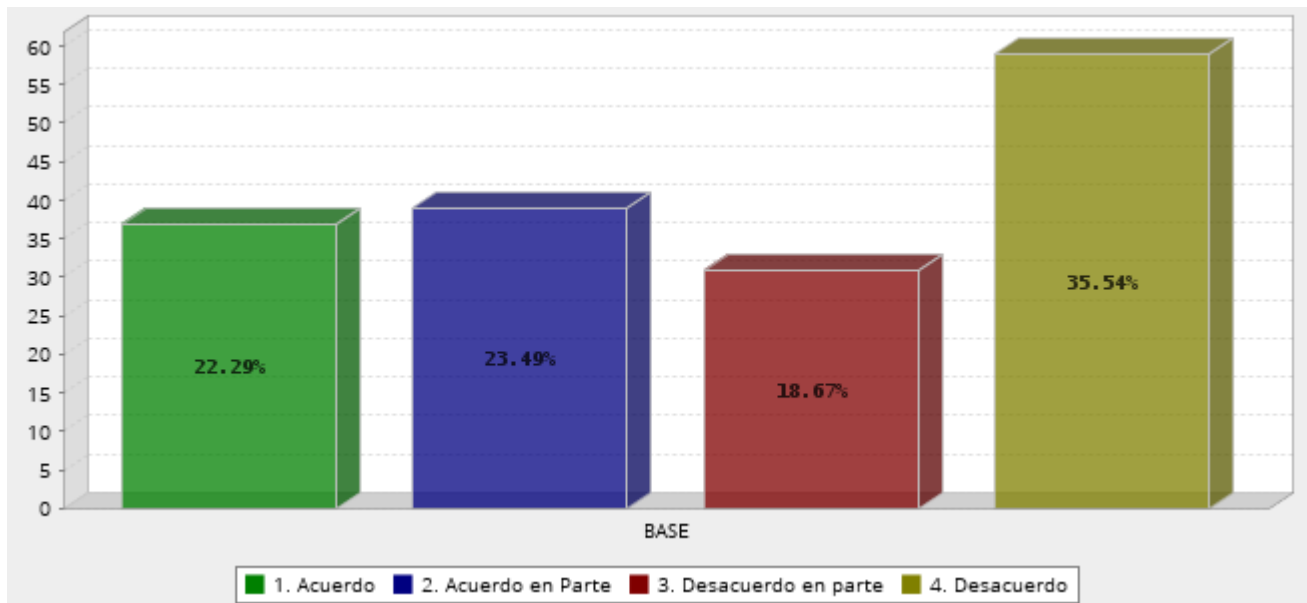
**Está usted de acuerdo con la afirmación de que Jano Segovia es un hombre honesto?**



Respuesta	Porcentaje
Si	45.13%
No	54.87%
<b>Total</b>	<b>100%</b>

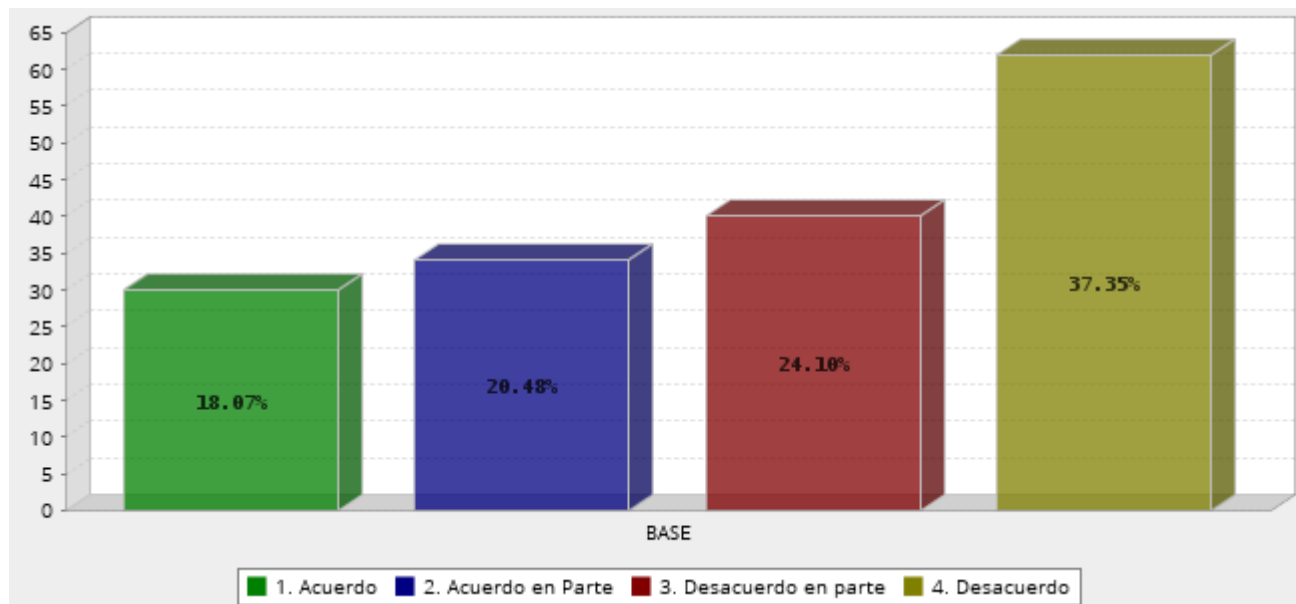
**Por favor indíquenos su opinión acerca de las siguientes afirmaciones:**

**Jano Segovia ayuda a generar empleo**



Respuesta	Porcentaje
Acuerdo	22.29%
Acuerdo en Parte	23.49%
Desacuerdo en parte	18.67%
Desacuerdo	35.54%
<b>Total</b>	<b>100%</b>

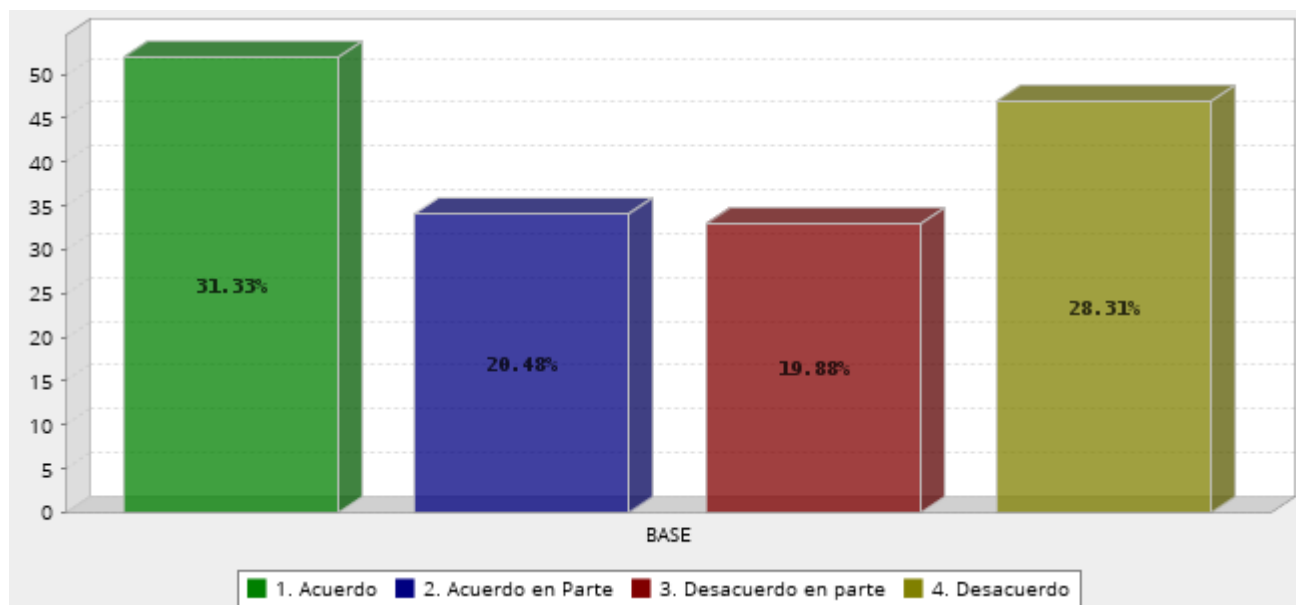
## Jano Segovia trabaja para combatir la inseguridad



Respuesta	Porcentaje
Acuerdo	18.07%
Acuerdo en Parte	20.48%
Desacuerdo en parte	24.10%
Desacuerdo	37.35%
<b>Total</b>	<b>100%</b>

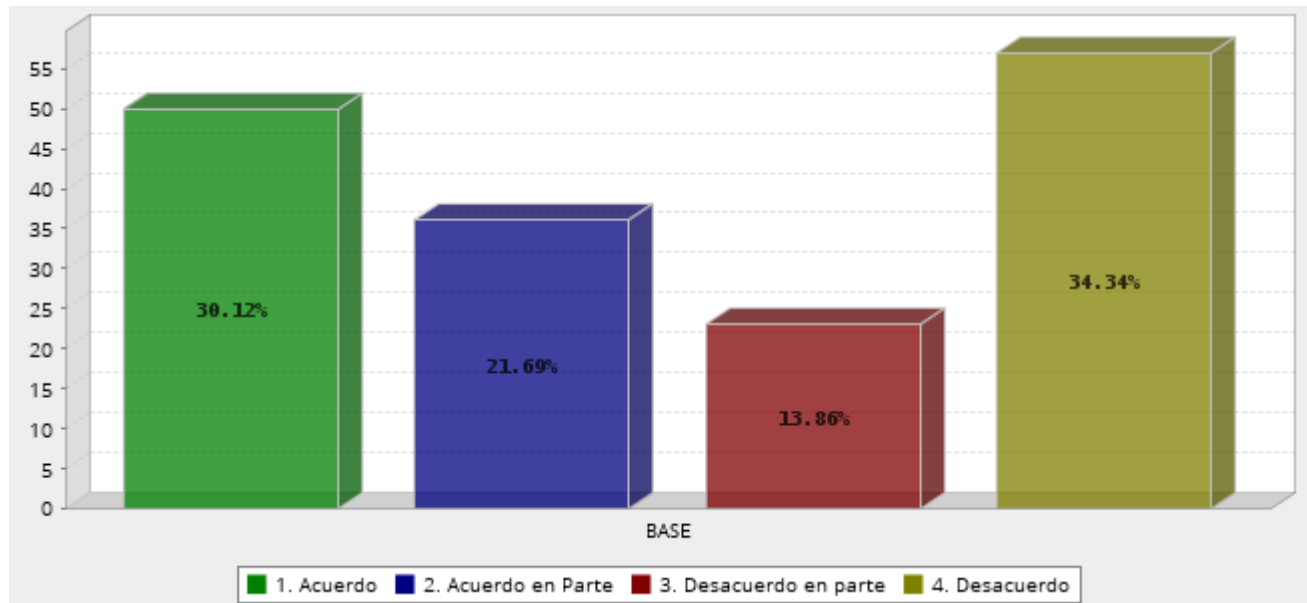


## Jano Segovia conoce mejor los problemas del municipio



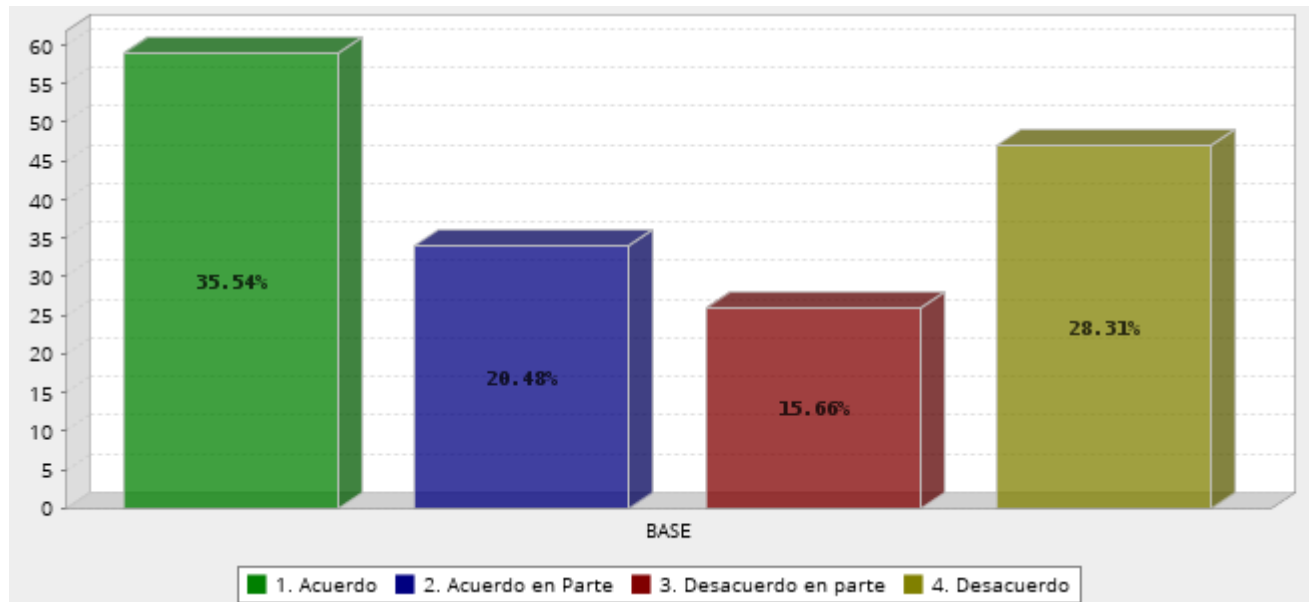
Respuesta	Porcentaje
Acuerdo	31.33%
Acuerdo en Parte	20.48%
Desacuerdo en parte	19.88%
Desacuerdo	28.31%
<b>Total</b>	<b>100%</b>

## Jano Segovia es una persona honesta



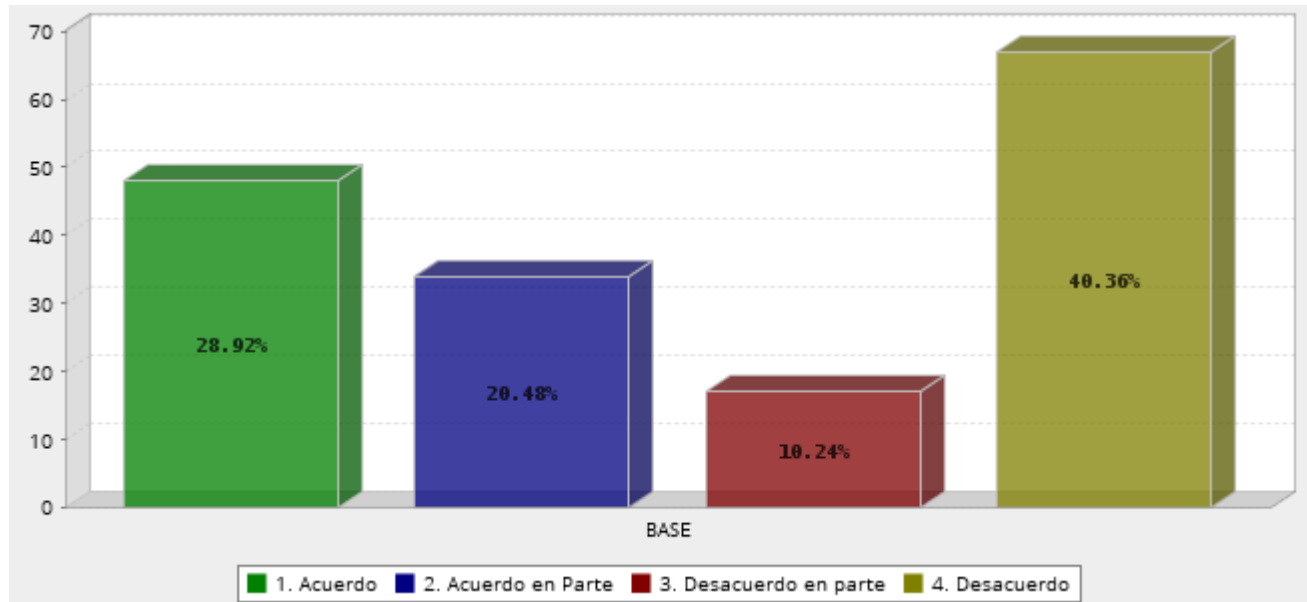
Respuesta	Porcentaje
Acuerdo	30.12%
Acuerdo en Parte	21.69%
Desacuerdo en parte	13.86%
Desacuerdo	34.34%
<b>Total</b>	<b>100%</b>

## Jano Segovia es inteligente



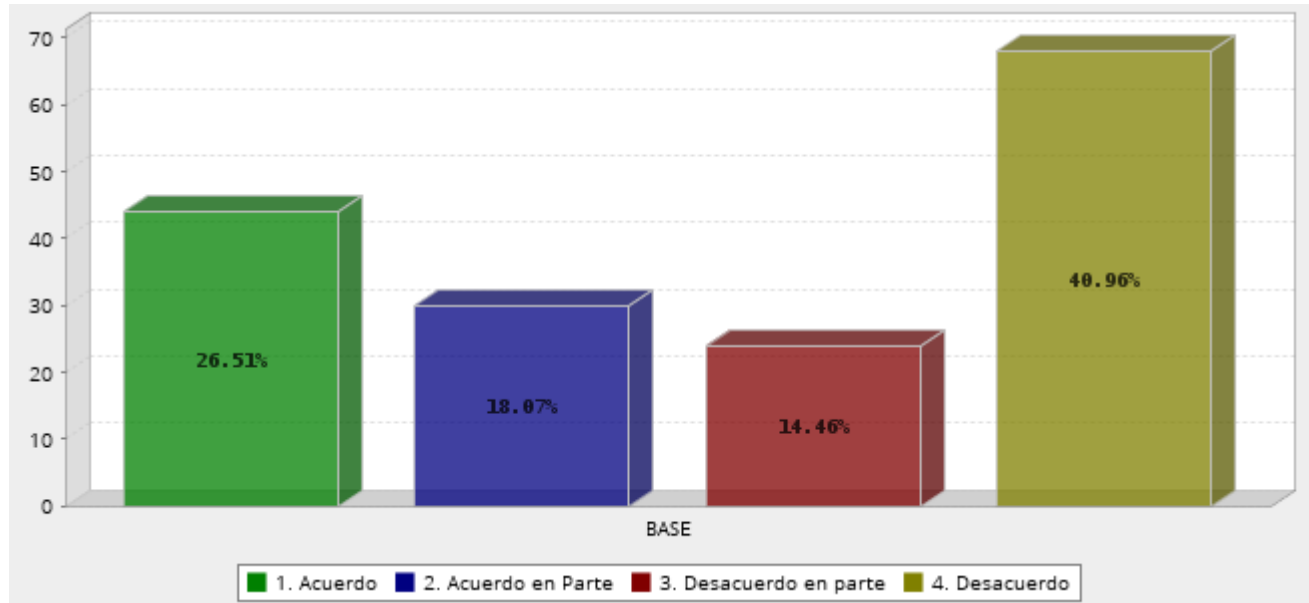
Respuesta	Porcentaje
Acuerdo	35.54%
Acuerdo en Parte	20.48%
Desacuerdo en parte	15.66%
Desacuerdo	28.31%
<b>Total</b>	<b>100%</b>

## Jano Segovia es la mejor opción para el municipio de Matehuala



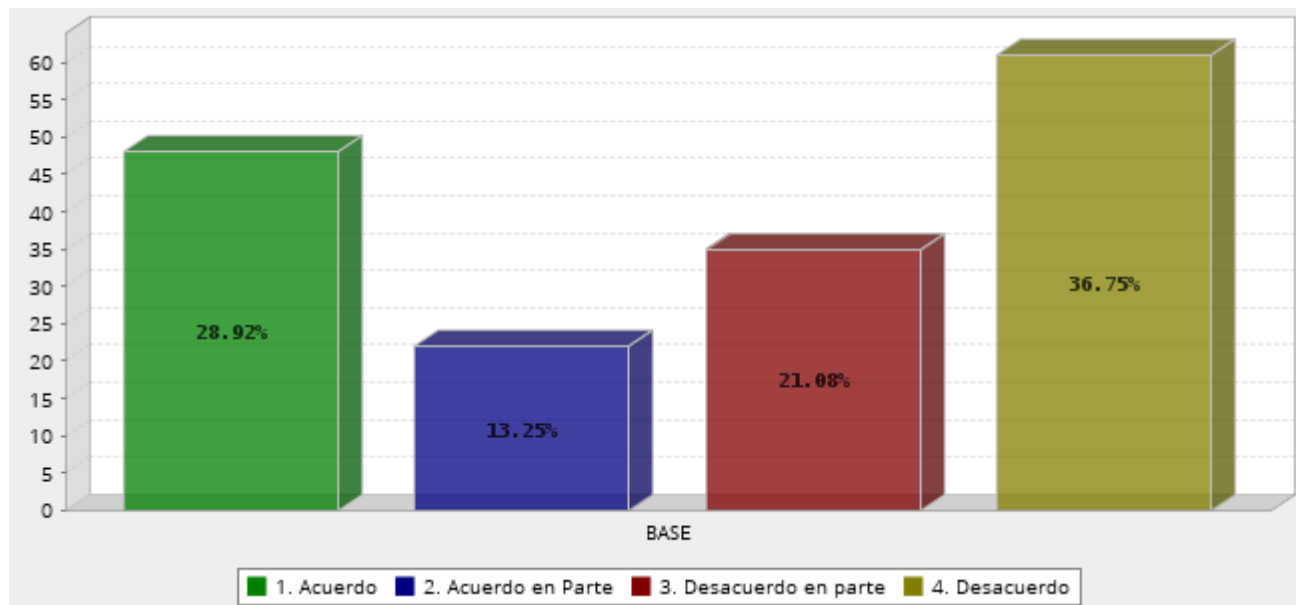
Respuesta	Porcentaje
Acuerdo	28.92%
Acuerdo en Parte	20.48%
Desacuerdo en parte	10.24%
Desacuerdo	40.36%
<b>Total</b>	<b>100%</b>

## Jano Segovia es el mejor alcalde



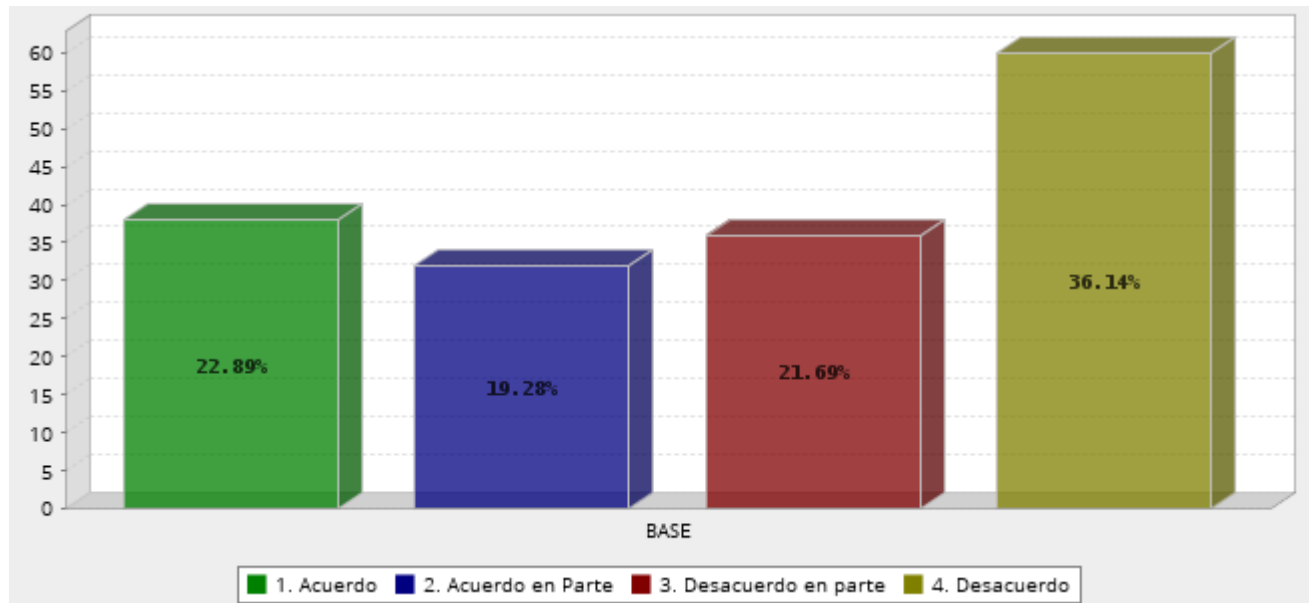
Respuesta	Porcentaje
Acuerdo	26.51%
Acuerdo en Parte	18.07%
Desacuerdo en parte	14.46%
Desacuerdo	40.96%
<b>Total</b>	<b>100%</b>

## Jano Segovia es corrupto



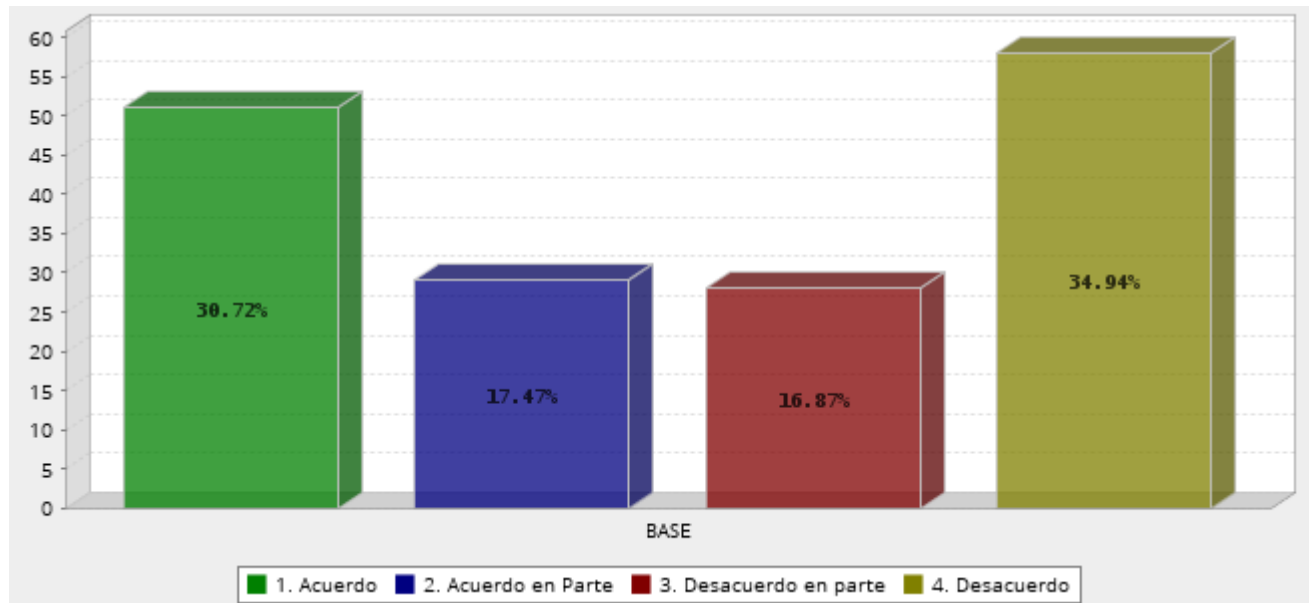
Respuesta	Porcentaje
Acuerdo	28.92%
Acuerdo en Parte	13.25%
Desacuerdo en parte	21.08%
Desacuerdo	36.75%
<b>Total</b>	<b>100%</b>

## Jano Segovia nunca dice la verdad



Respuesta	Porcentaje
Acuerdo	22.89%
Acuerdo en Parte	19.28%
Desacuerdo en parte	21.69%
Desacuerdo	36.14%
<b>Total</b>	<b>100%</b>

## Jano Segovia no genera confianza



Respuesta	Porcentaje
Acuerdo	30.72%
Acuerdo en Parte	17.47%
Desacuerdo en parte	16.87%
Desacuerdo	34.94%
<b>Total</b>	<b>100%</b>



## ¿Con que palabra describiría a Jano Segovia?

Entre los adjetivos que los encuestados utilizan para describir a Jano Segovia los más mencionados son que es una persona trabajadora, emprendedora, comprometida, así como honesto. Por el lado contrario también tiene comentarios negativos como que es corrupto, e incluso populista.

## ¿Qué le propondría a Jano Segovia durante su actual administración?

Entre las propuestas de los ciudadanos, se encuentran mayor desarrollo urbano, programas sociales para las personas de la tercera edad y madres solteras, mayores fuentes de trabajo con salarios justos, seguridad en las colonias y transparencia.

## En una escala del 0 al 10, ¿Cómo evalúa la gestión de Jano Segovia?

Pregunta	Promedio
¿Cómo evalúa la gestión de Jano Segovia?	6.080