



Evaluación a gestión de Xavier Nava

Municipio de San Luis Potosí: Estudio de Opinión sobre gestión de Xavier Nava.

Se aplicaron encuestas a 413 habitantes mayores de edad con acceso a internet en el municipio de San Luis Potosí del 15 al 19 de Octubre de 2019.

Esta encuesta tiene un nivel de confianza del 95 % y un $\pm 5\%$ de error.

Los resultados no son frecuencias simples, sino estimaciones en la post-estratificación de la muestra calculada sobre factores de expansión, de acuerdo a variables demográficas (sexo, edad, y escolaridad) obtenidas del último censo público.

Contenido

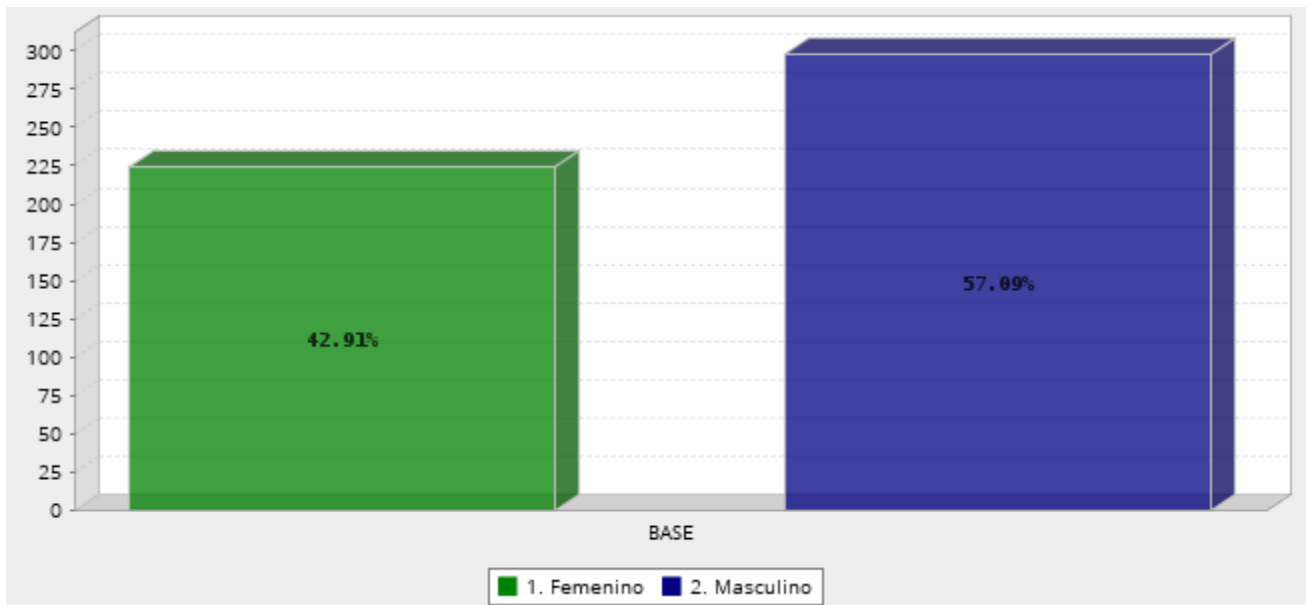
- Principales Resultados
- Datos generales de los encuestados
- Percepción de problemática en el municipio de San Luis Potosí
- Imagen Pública de Xavier Nava Palacios

• Principales Resultados

- El 63.58 por ciento de los encuestados consideran que el municipio de San Luis Potosí va por el camino correcto.
- El 56.25 por ciento de los entrevistados consideran que la inseguridad es uno de los problemas más importante que enfrenta el municipio actualmente, seguido por el problema de servicios públicos con un 26.37.
- El 39.76 por ciento de los ciudadanos considera que la situación económica en el municipio es muy buena, 27.83 por ciento consideran que es regular y 32.41 consideran que es muy mala.
- En materia de seguridad 64.42 por ciento de los encuestados consideran que la situación es muy mala. Donde a el 51.21 por ciento le preocupan más los asaltos y 36.09 el robo a casa habitación.
- Durante la actual administración 55.26 por ciento de los potosinos desean más seguridad.
- 68.92 por ciento de los entrevistados considera que Xavier Nava ayuda actualmente a generar empleo, 66.09 por ciento esta de acuerdo en que está trabajando con los problemas de seguridad del municipio, 69.34 considera que conoce bien la problemática a la que se enfrenta.
- El 73.04 por ciento de los encuestados consideran a Nava como una persona honesta.
- El 70.22 por ciento de los entrevistados consideran a Xavier Nava como la mejor opción para el municipio de San Luis Potosí.
- El 64.35 por ciento de los encuestados se consideran satisfechos con el trabajo realizado por el alcalde durante este primer año, otorgándole una calificación 6.98.

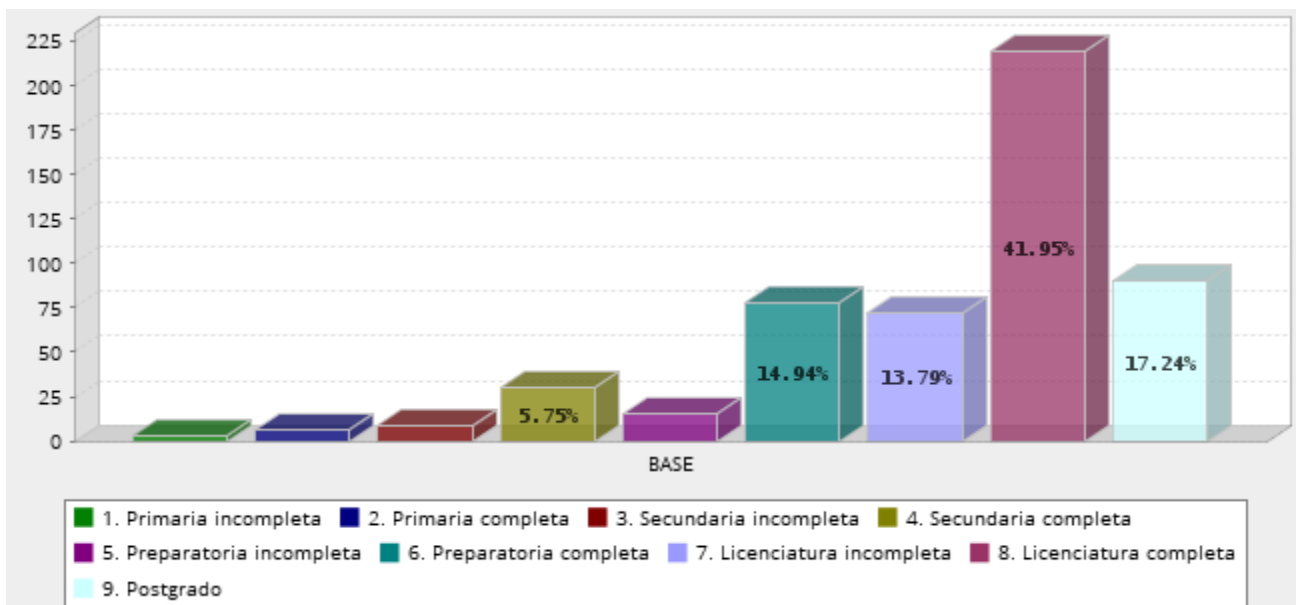
- Datos generales de los encuestados

Sexo



Respuesta	Porcentaje
Femenino	42.91%
Masculino	57.09%
Total	100%

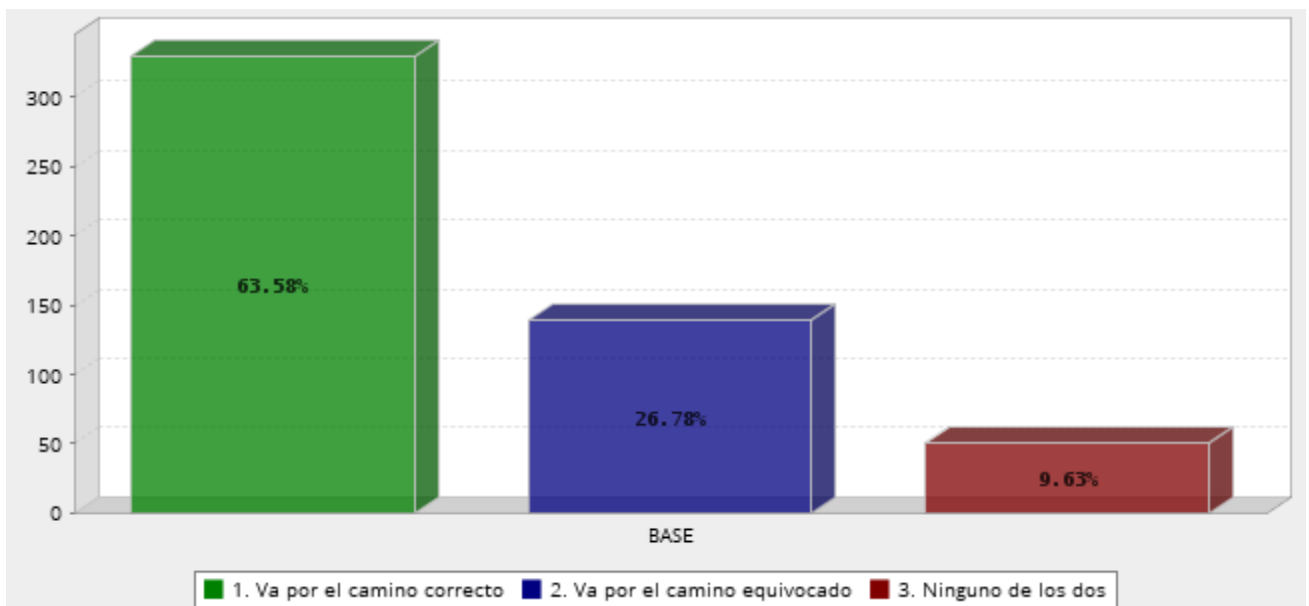
¿Cuál fue el último año de estudios que aprobó en la escuela?



Respuesta	Porcentaje
Primaria incompleta	0.57%
Primaria completa	1.15%
Secundaria incompleta	1.72%
Secundaria completa	5.75%
Preparatoria incompleta	2.87%
Preparatoria completa	14.94%
Licenciatura incompleta	13.79%
Licenciatura completa	41.95%
Postgrado	17.24%
Total	100%

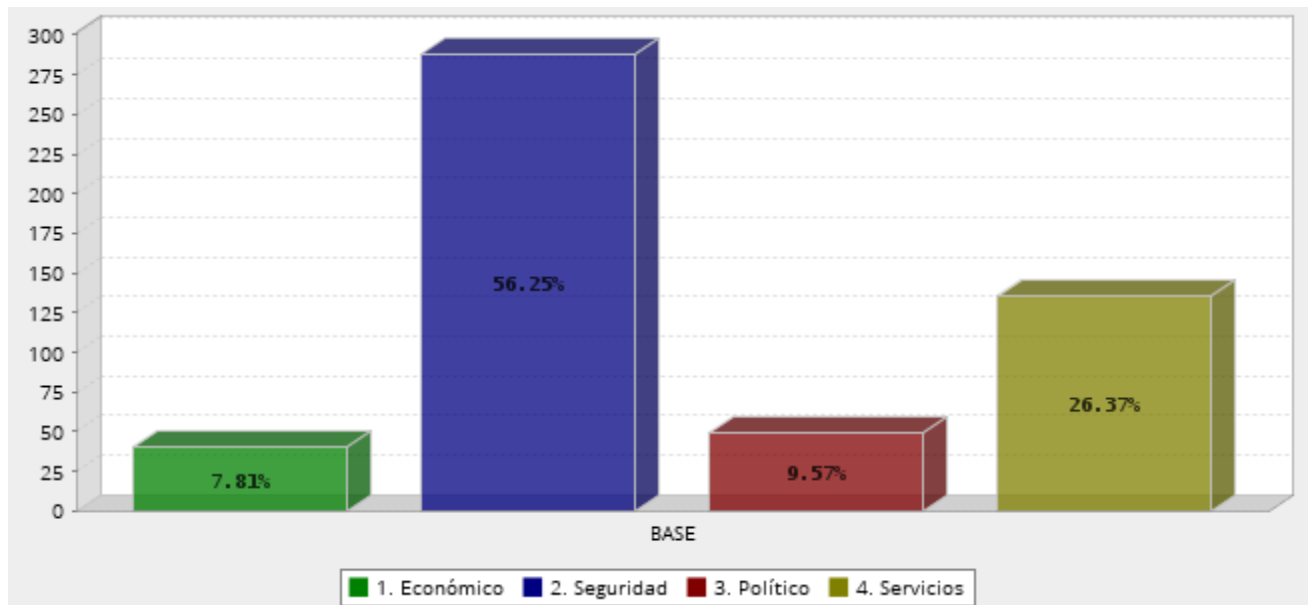
- **Percepción de problemática en el municipio de San Luis Potosí**

En general, ¿Considera usted que el municipio de San Luis Potosí va por el camino correcto, o va el camino equivocado?



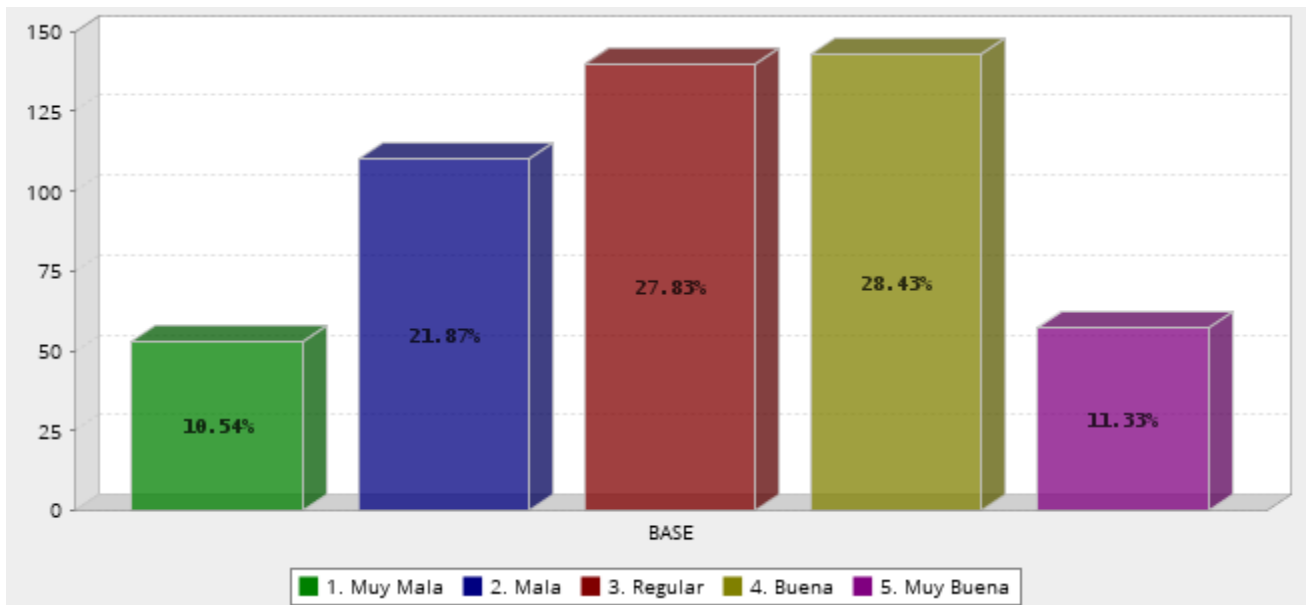
Respuesta	Porcentaje
Va por el camino correcto	63.58%
Va por el camino equivocado	26.78%
Ninguno de los dos	9.63%
Total	100%

¿Cuál cree usted que es actualmente el principal problema en el Municipio de San Luis Potosí?



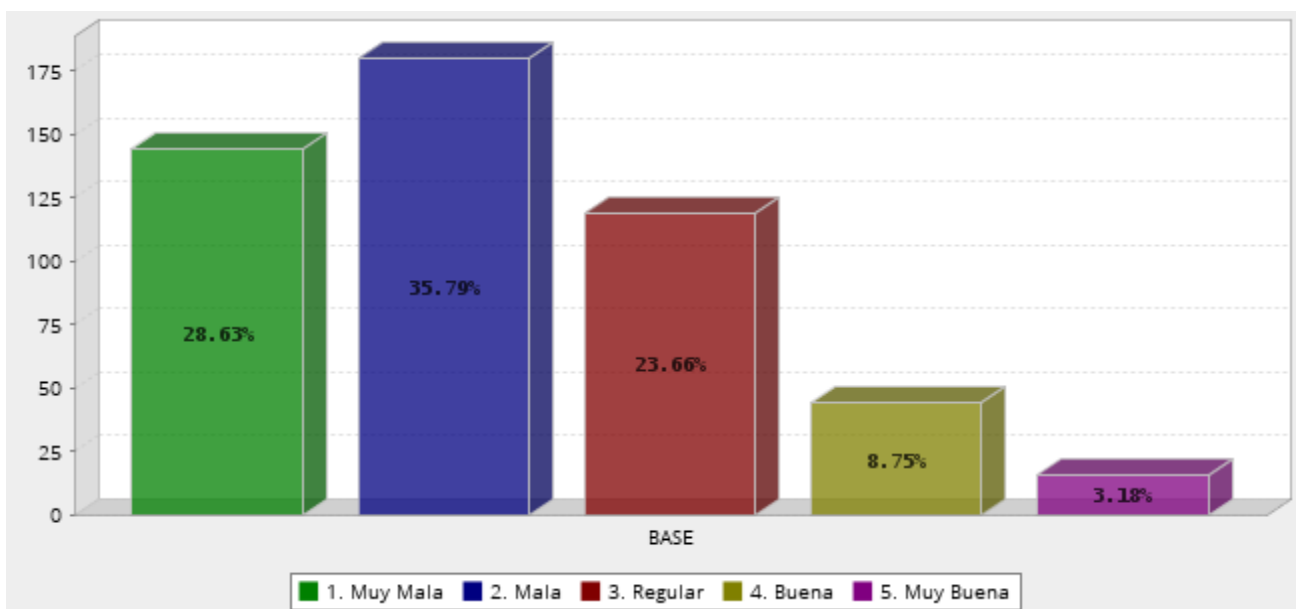
Respuesta	Porcentaje
Económico	7.81%
Seguridad	56.25%
Político	9.57%
Servicios	26.37%
Total	100%

En general, ¿Cómo considera la situación que actualmente vive el municipio de San Luis Potosí en materia económica?



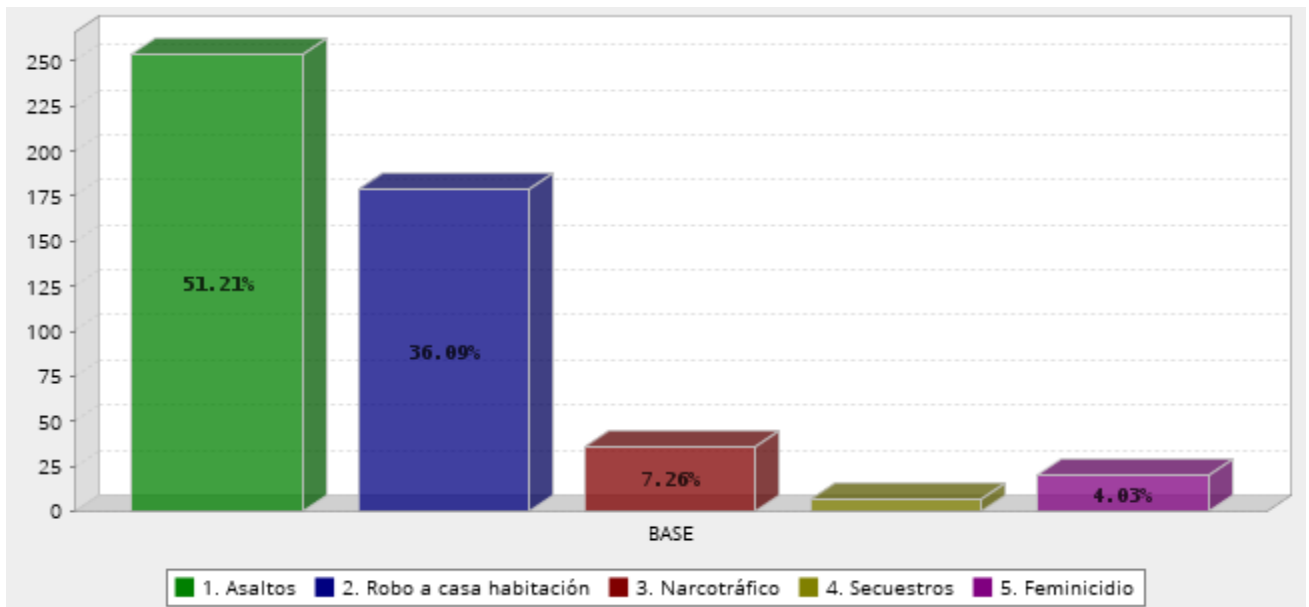
Respuesta	Porcentaje
Muy Mala	10.54%
Mala	21.87%
Regular	27.83%
Buena	28.43%
Muy Buena	11.33%
Total	100%

En general, ¿Cómo considera la situación que actualmente vive el municipio de San Luis Potosí en materia de seguridad?



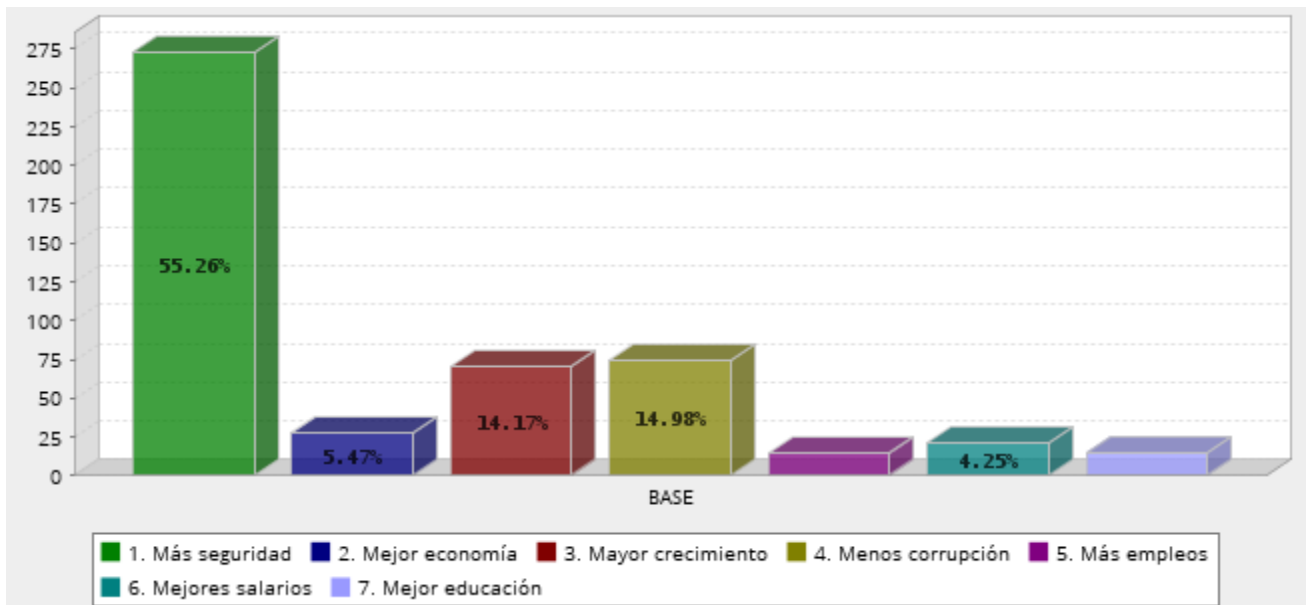
Respuesta	Porcentaje
Muy Mala	28.63%
Mala	35.79%
Regular	23.66%
Buena	8.75%
Muy Buena	3.18%
Total	100%

En cuestión de inseguridad, ¿Cuál cree usted que es el problema más preocupante en la colonia en la que habita?



Respuesta	Porcentaje
Asaltos	51.21%
Robo a casa habitación	36.09%
Narcotráfico	7.26%
Secuestros	1.41%
Femicidio	4.03%
Total	100%

¿Qué es lo que desea para el municipio de San Luis Potosí durante la actual administración?

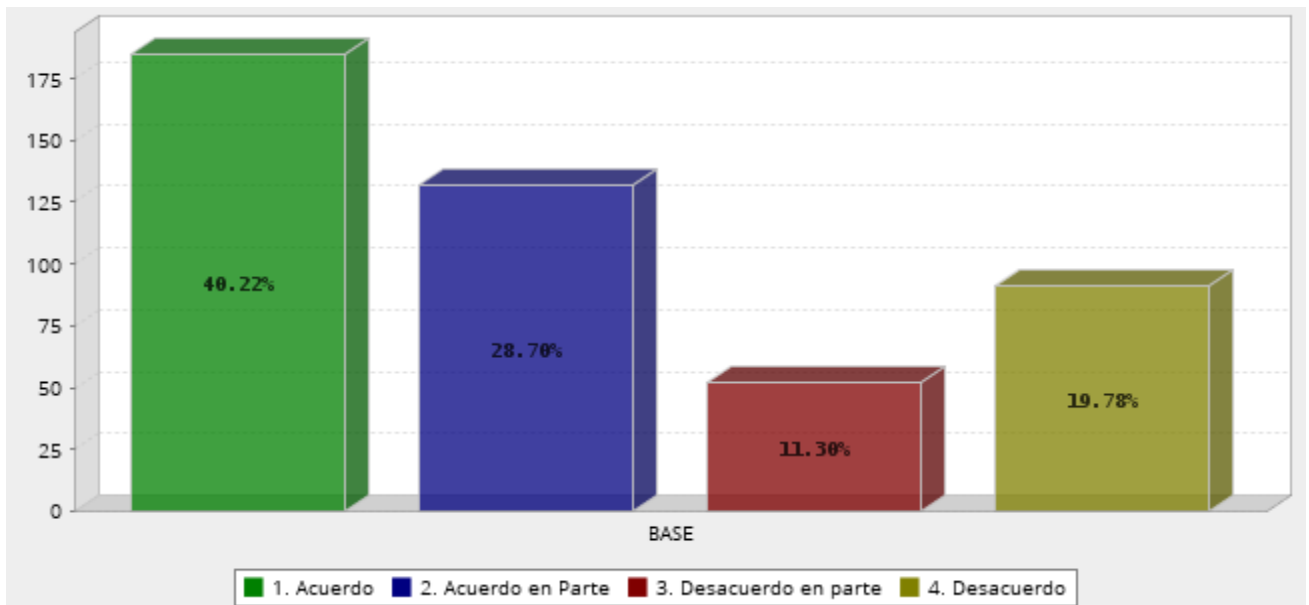


Respuesta	Porcentaje
Más seguridad	55.26%
Mejor economía	5.47%
Mayor crecimiento	14.17%
Menos corrupción	14.98%
Más empleos	2.83%
Mejores salarios	4.25%
Mejor educación	3.04%
Total	100%

- **Imagen Pública de Xavier Nava Palacios**

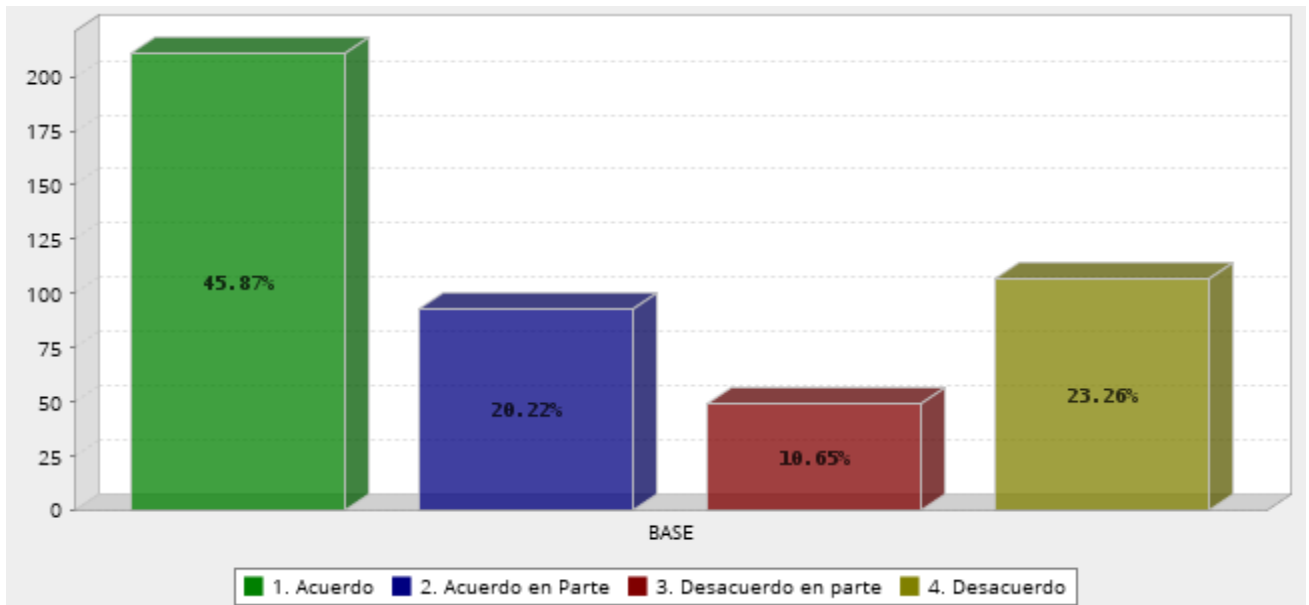
Por favor indíquenos su opinión acerca de las siguientes afirmaciones:

- **Xavier Nava ayuda a generar empleo**



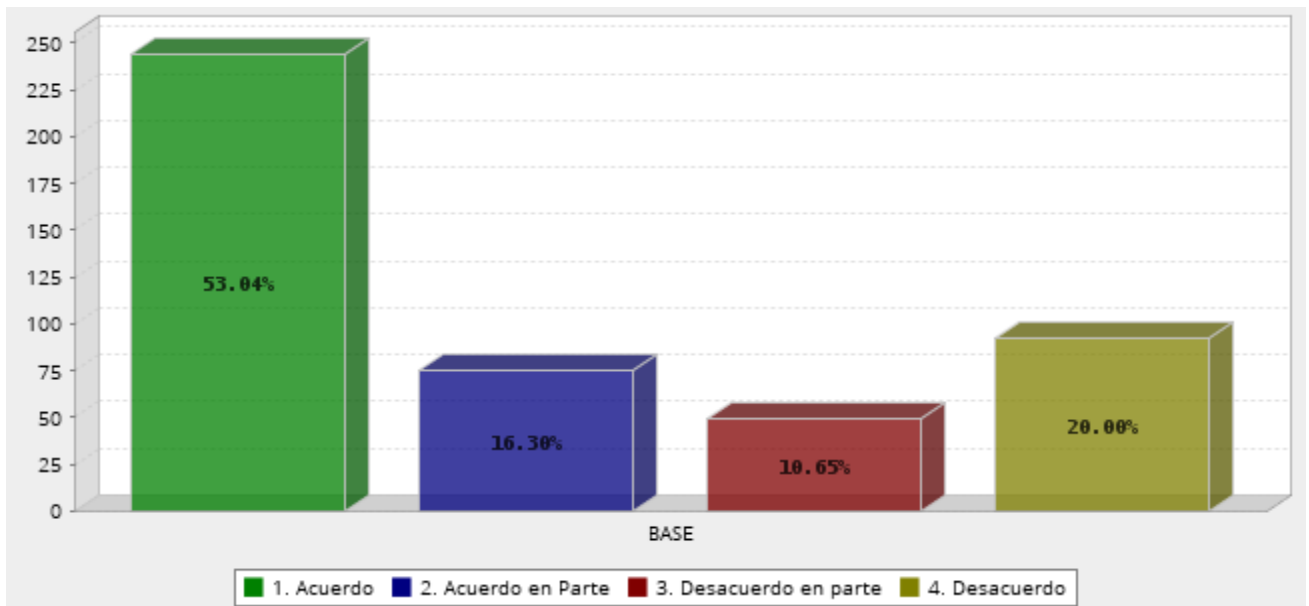
Respuesta	Porcentaje
Acuerdo	40.22%
Acuerdo en Parte	28.70%
Desacuerdo en parte	11.30%
Desacuerdo	19.78%
Total	100%

- **Xavier Nava trabaja para combatir la inseguridad**



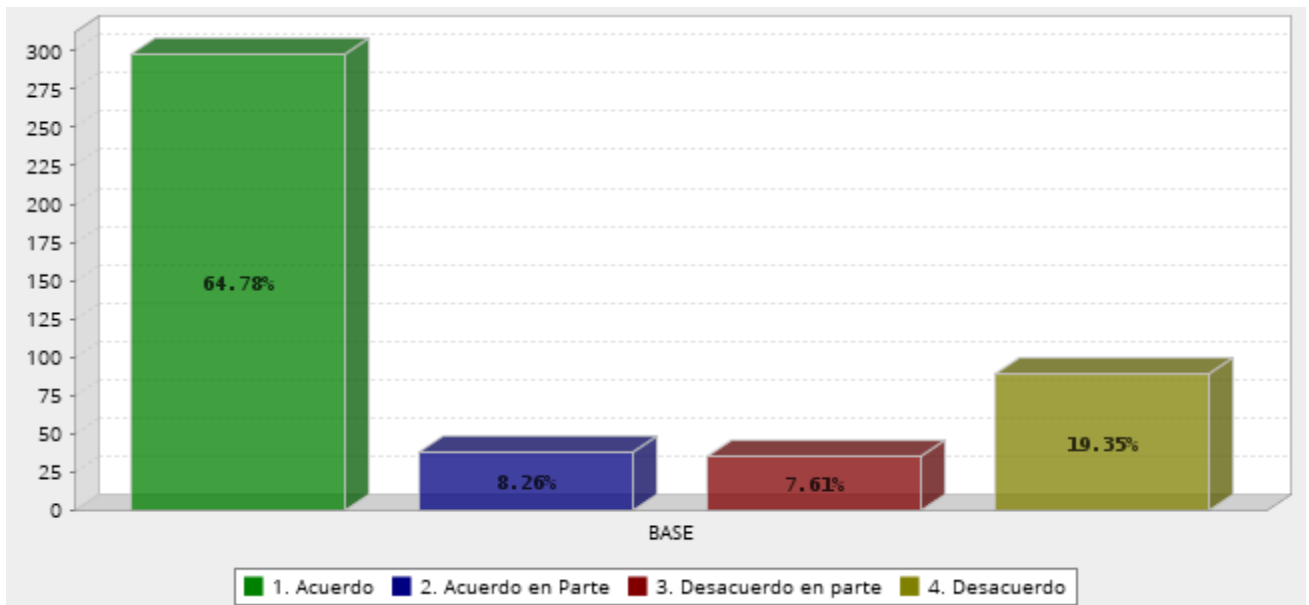
Respuesta	Porcentaje
Acuerdo	45.87%
Acuerdo en Parte	20.22%
Desacuerdo en parte	10.65%
Desacuerdo	23.26%
Total	100%

- **Xavier Nava conoce mejor los problemas del municipio**



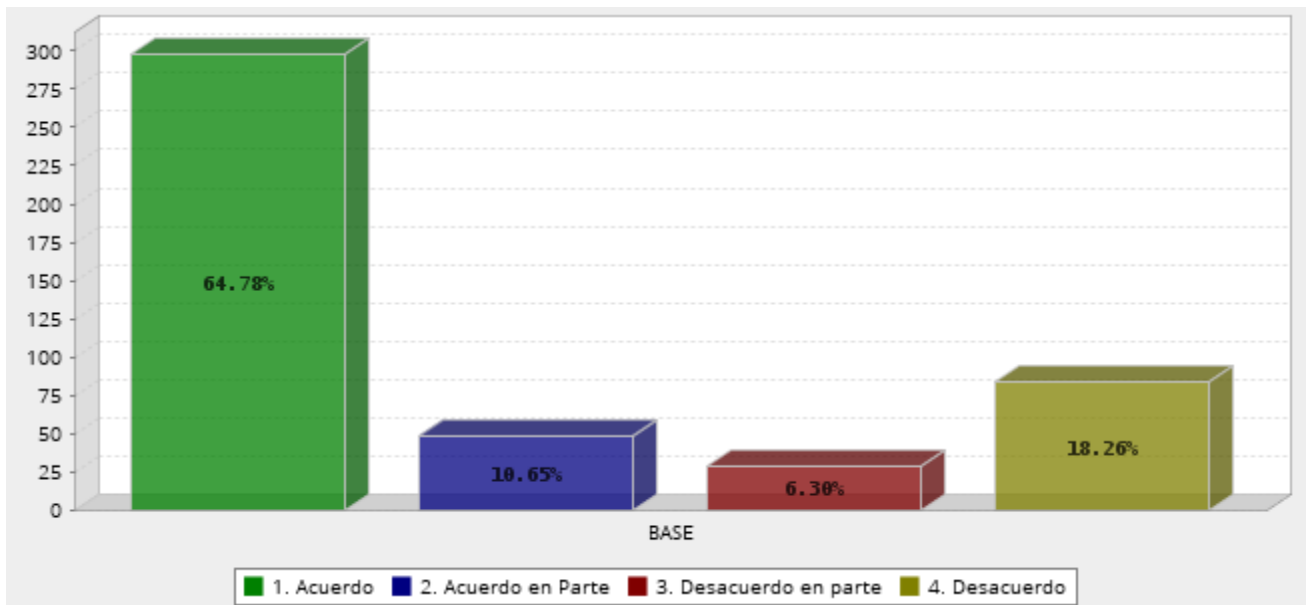
Respuesta	Porcentaje
Acuerdo	53.04%
Acuerdo en Parte	16.30%
Desacuerdo en parte	10.65%
Desacuerdo	20.00%
Total	100%

- **Xavier Nava es una persona honesta**



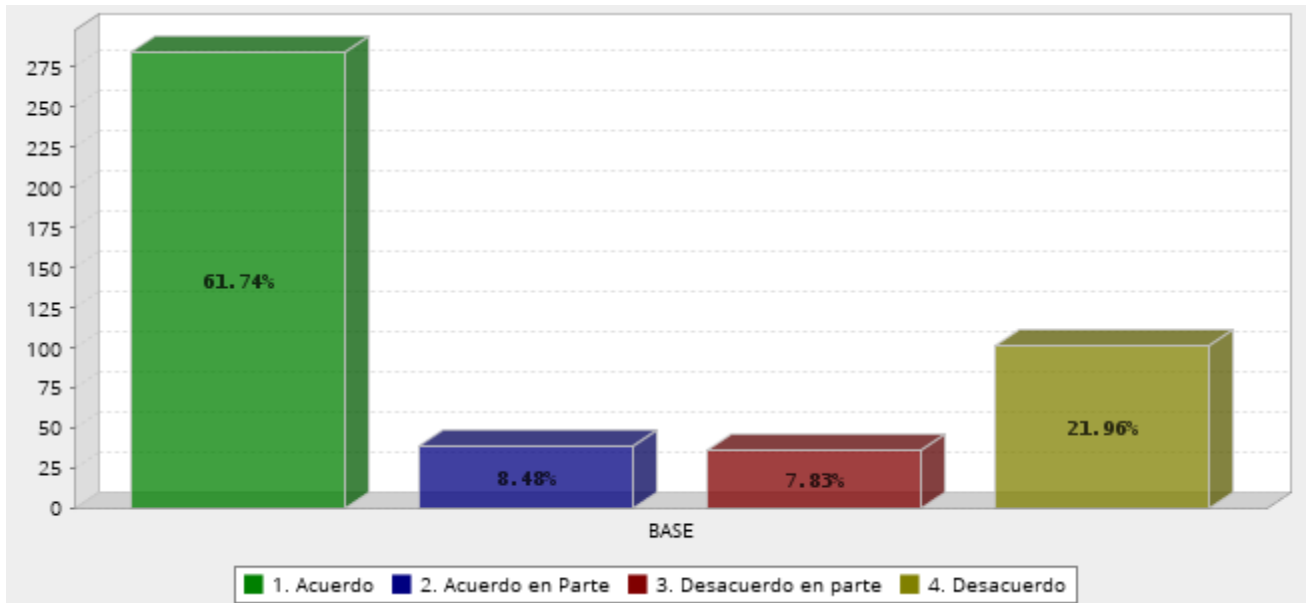
Respuesta	Porcentaje
Acuerdo	64.78%
Acuerdo en Parte	8.26%
Desacuerdo en parte	7.61%
Desacuerdo	19.35%
Total	100%

- **Xavier Nava es inteligente**



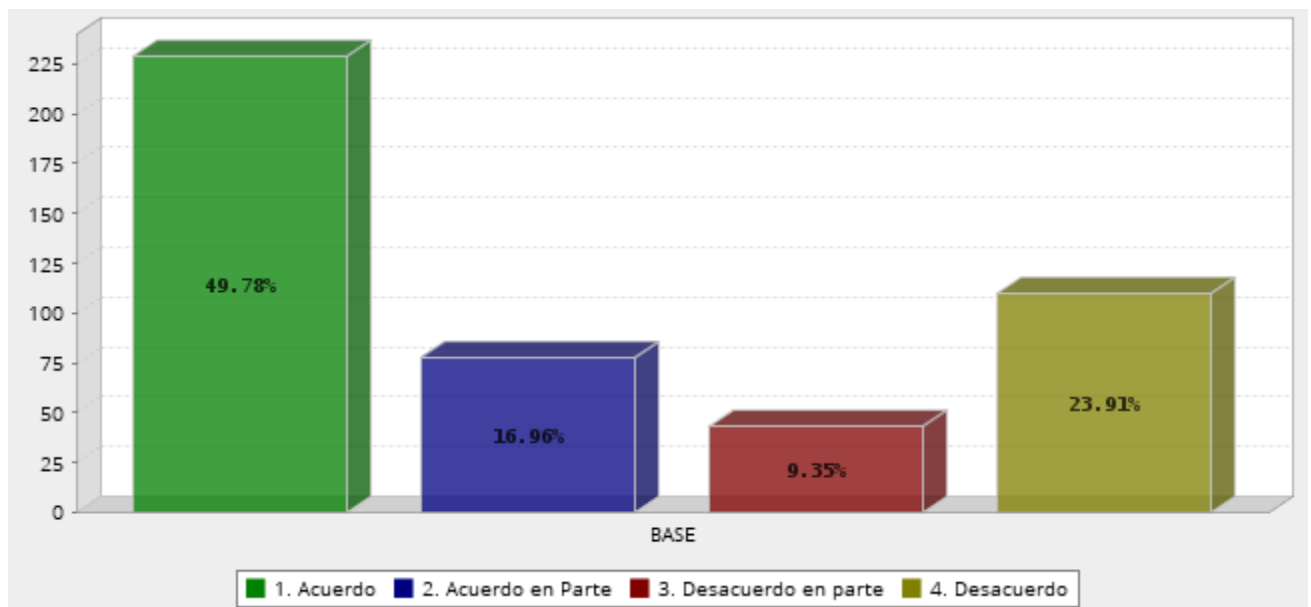
Respuesta	Porcentaje
Acuerdo	64.78%
Acuerdo en Parte	10.65%
Desacuerdo en parte	6.30%
Desacuerdo	18.26%
Total	100%

- **Xavier Nava es la mejor opción para el municipio de San Luis Potosí**



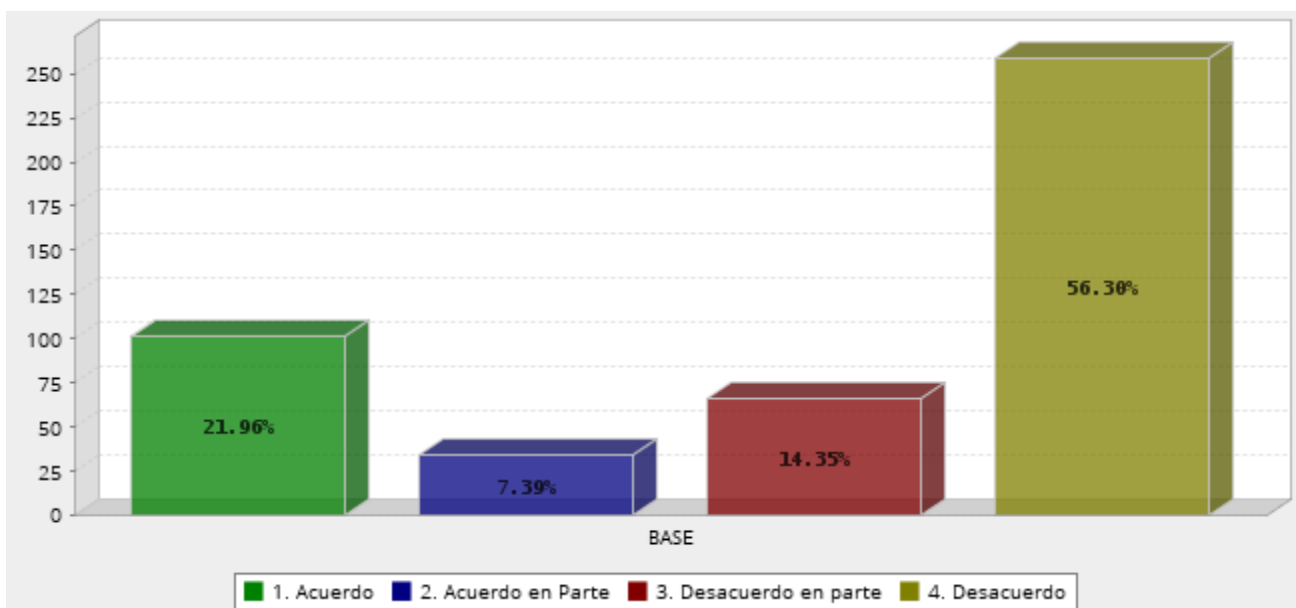
Respuesta	Porcentaje
Acuerdo	61.74%
Acuerdo en Parte	8.48%
Desacuerdo en parte	7.83%
Desacuerdo	21.96%
Total	100%

- **Xavier Nava es el mejor alcalde**



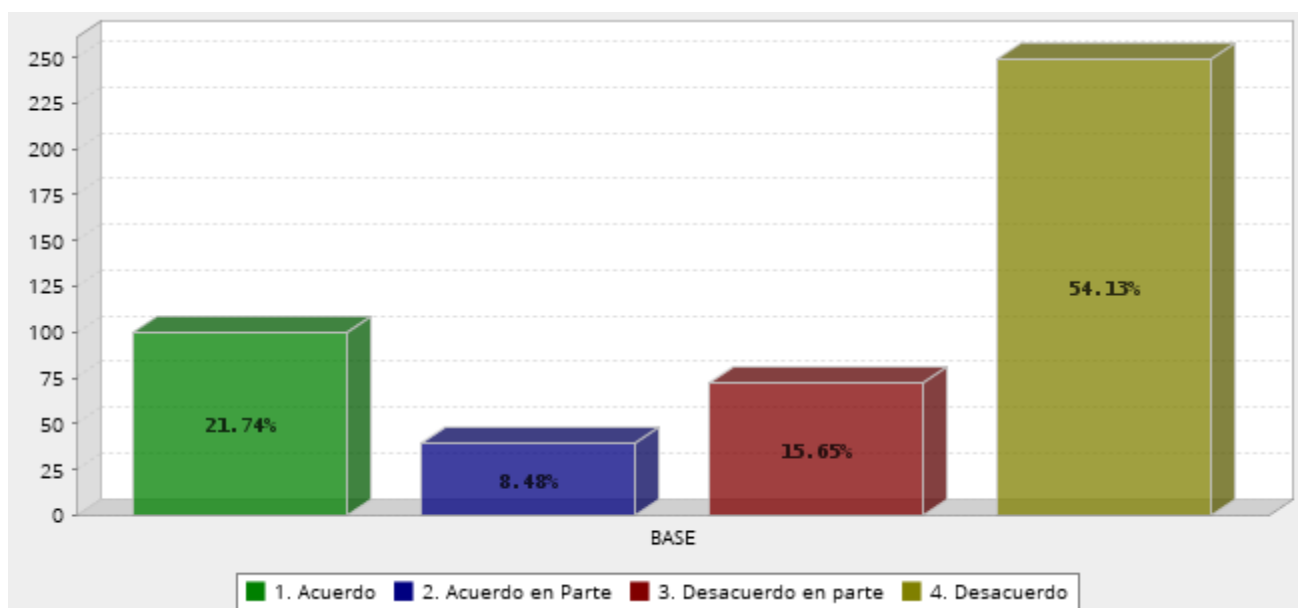
Respuesta	Porcentaje
Acuerdo	49.78%
Acuerdo en Parte	16.96%
Desacuerdo en parte	9.35%
Desacuerdo	23.91%
Total	100%

- **Xavier Nava es corrupto**



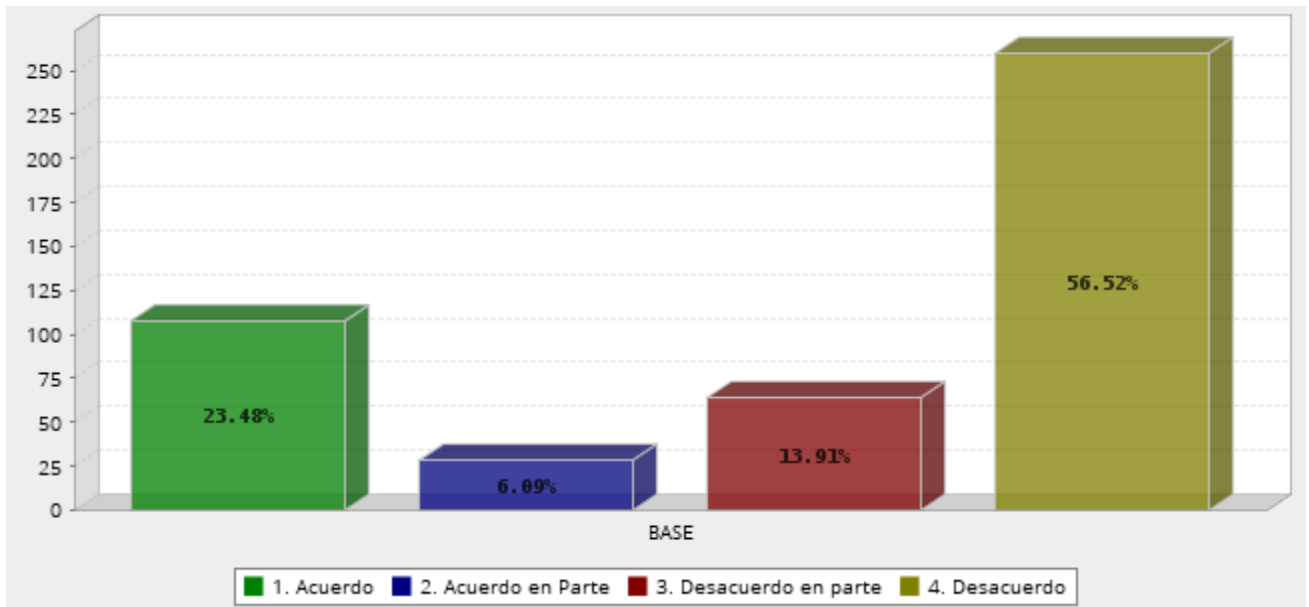
Respuesta	Porcentaje
Acuerdo	21.96%
Acuerdo en Parte	7.39%
Desacuerdo en parte	14.35%
Desacuerdo	56.30%
Total	100%

- **Xavier Nava nunca dice la verdad**



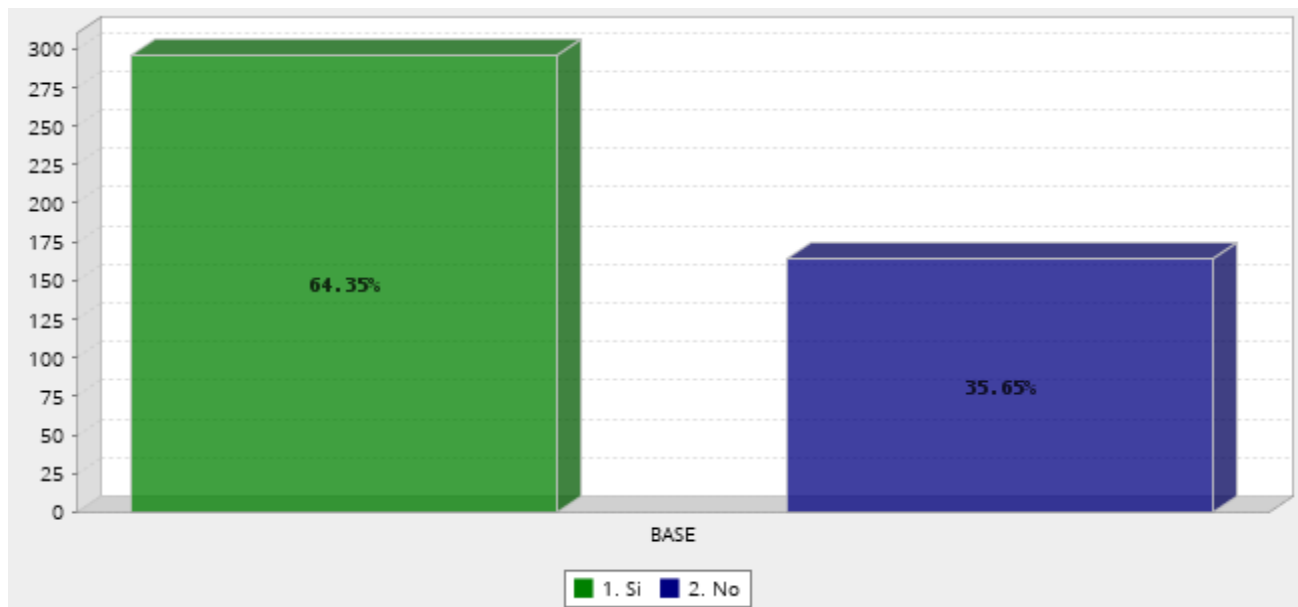
Respuesta	Porcentaje
Acuerdo	21.74%
Acuerdo en Parte	8.48%
Desacuerdo en parte	15.65%
Desacuerdo	54.13%
Total	100%

- **Xavier Nava genera desconfianza**



Respuesta	Porcentaje
Acuerdo	23.48%
Acuerdo en Parte	6.09%
Desacuerdo en parte	13.91%
Desacuerdo	56.52%
Total	100%

Después de 1 año de gobierno, ¿Xavier Nava cumple con sus expectativas?



Respuesta	Porcentaje
Si	64.35%
No	35.65%
Total	100%

Después de 1 año de gobierno, ¿Cómo evalúa la gestión de Xavier Nava? (Considerando 10 como la calificación más alta)

Pregunta	Promedio
¿Cómo evalúa la gestión de Xavier Nava?	6.982

¿Qué le propondría a Xavier Nava durante su actual administración?

Entre las propuestas de los ciudadanos, se encuentran combatir la inseguridad poner énfasis desarrollo urbano, así como cuestiones de corrupción y transparencia