



## Evaluación de la Ciclovía en Av. Himno Nacional

Se aplicaron encuestas a 367 habitantes mayores de edad en la ciudad de San Luis Potosí del 27 al 29 de Junio de 2019.

Esta encuesta tiene un nivel de confianza del 95 % y un  $\pm$  5% de error.

### Contenido

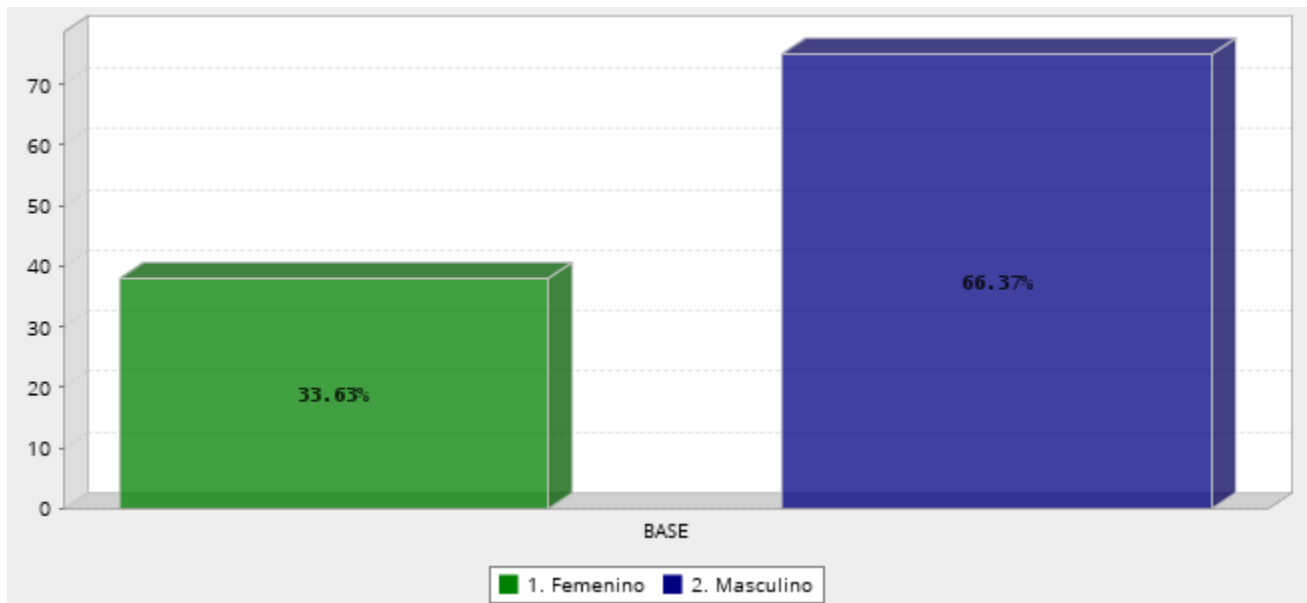
- Principales Resultados.
- Datos Generales de los Encuestados.
- Conocimientos sobre el uso de ciclovía.
- Conocimientos sobre el proyecto de la ciclovía ubicada en Av. Himno Nacional.
- Opinión sobre el proyecto de la ciclovía ubicada en Av. Himno Nacional

- **Principales Resultados.**

- 52.73 por ciento de los Potosinos utilizan bicicleta como medio de transporte alternativo.
- Sólo el 1.82 por ciento de los encuestados desconocen el uso de una ciclovía.
- 69.09 por ciento de los encuestados han utilizado una ciclovía.
- 91.82 por ciento de los entrevistados estarían dispuestos a utilizar una ciclovía.
- 89.09 por ciento de los Potosinos tienen conocimiento sobre el proyecto de la ciclovía ubicada en la Av. Himno Nacional, sin embargo 10.91 por ciento desconocen sobre el tema.
- 93.58 por ciento de los Potosinos encuestados conocen que dicho proyecto fue realizado por el Gobierno Municipal de San Luis Potosí.
- 75.93 por ciento de los entrevistados expreso que si utilizaría la ciclovía ubicada en la Av. Himno Nacional.
- 96.23 por ciento de los encuestados esta a favor del uso de bicicleta como medio de transporte alternativo.
- 94.29 por ciento de los Potosinos les agrada que el Gobierno Municipal de San Luis Potosí fomente el uso de bicicleta como medio de transporte.
- 76.92 por ciento de los encuestados expreso que no le afecta la ciclovía ubicada en la Avenida Himno Nacional.
- 66.99 por ciento de los entrevistados consideran que la ubicación para la ciclovía es la adecuada.
- Sólo el 0.97 por ciento de los Potosinos desconocen que el uso de ciclovías se fomenta en países de primer mundo.
- 90.20 por ciento de los entrevistados estarían de acuerdo con que se ubiquen ciclovías cerca de su casa.

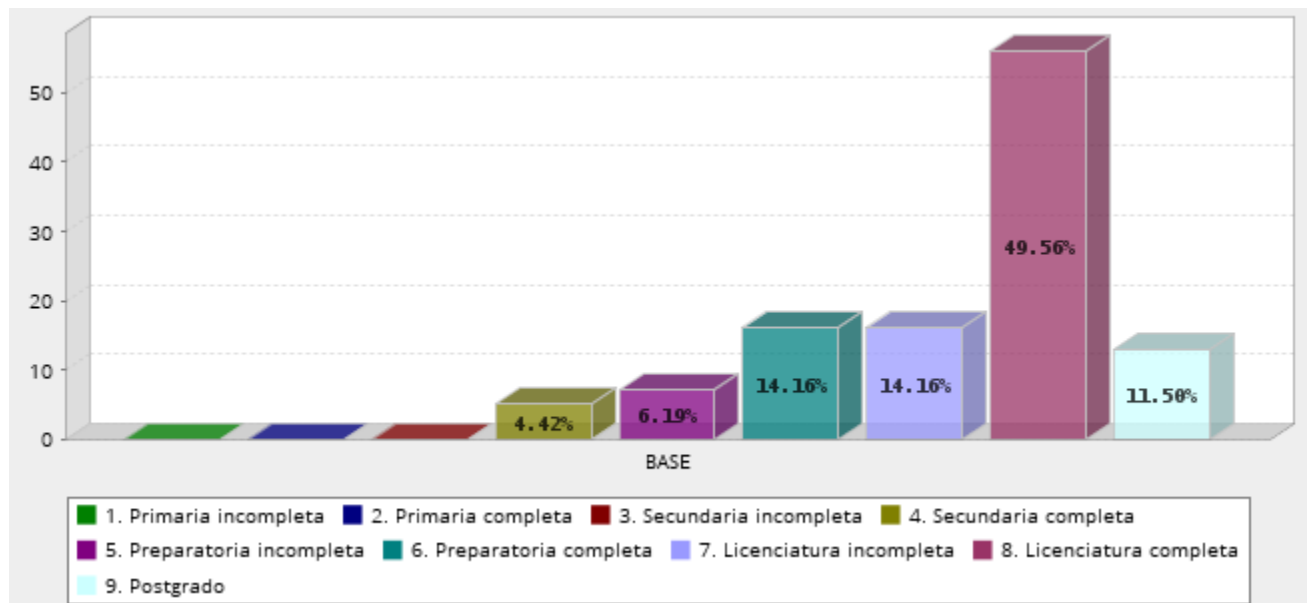
- **Datos Generales de los Encuestados.**

## Sexo



| Respuesta    | Porcentaje  |
|--------------|-------------|
| Femenino     | 33.63%      |
| Masculino    | 66.37%      |
| <b>Total</b> | <b>100%</b> |

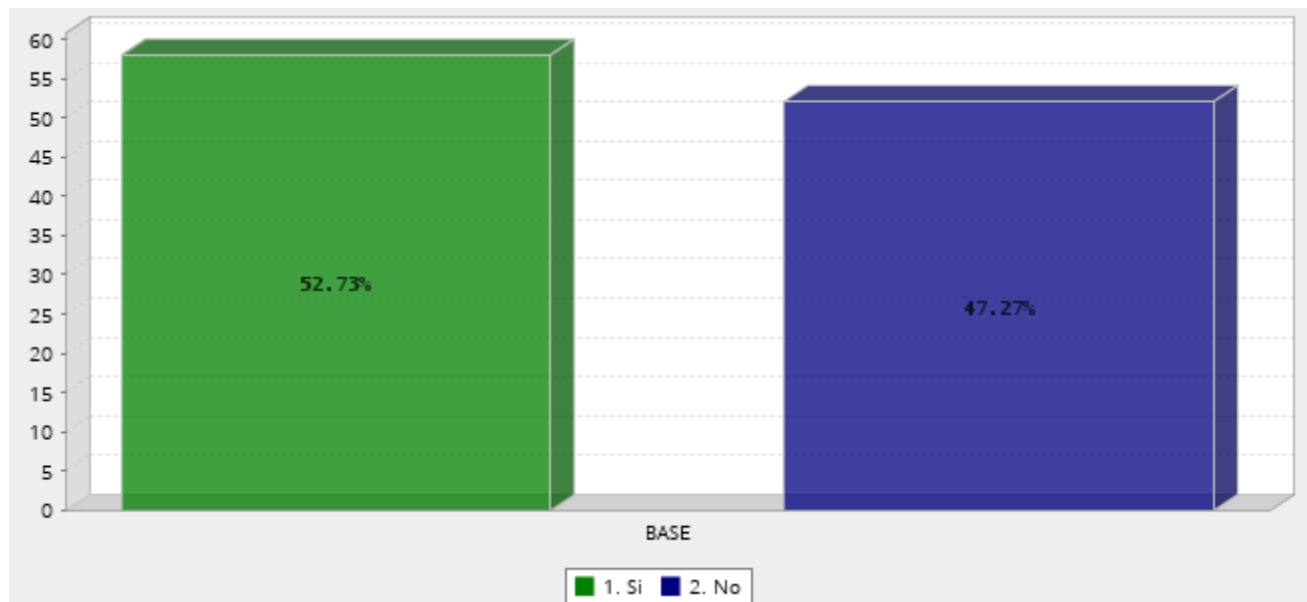
## ¿Cuál fue el último año de estudios que aprobó en la escuela?



| Respuesta               | Porcentaje  |
|-------------------------|-------------|
| Primaria incompleta     | 0.00%       |
| Primaria completa       | 0.00%       |
| Secundaria incompleta   | 0.00%       |
| Secundaria completa     | 4.42%       |
| Preparatoria incompleta | 6.19%       |
| Preparatoria completa   | 14.16%      |
| Licenciatura incompleta | 14.16%      |
| Licenciatura completa   | 49.56%      |
| Postgrado               | 11.50%      |
| <b>Total</b>            | <b>100%</b> |

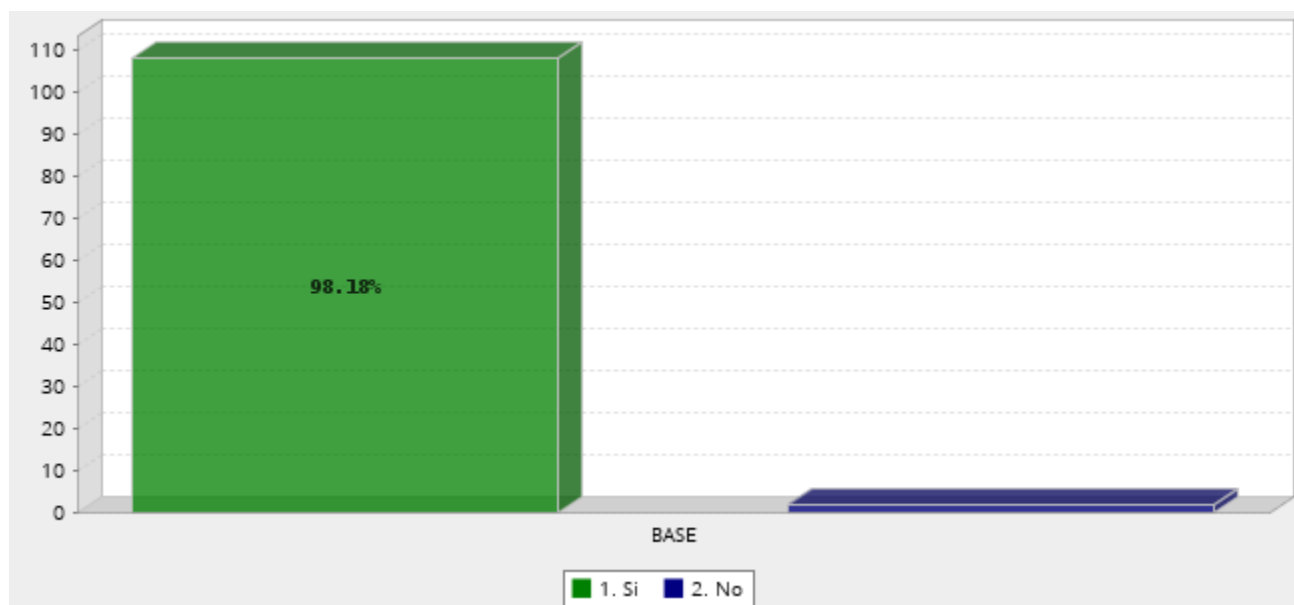
- **Conocimientos sobre el uso de ciclovía.**

¿Usas bicicleta como medio de transporte frecuente?



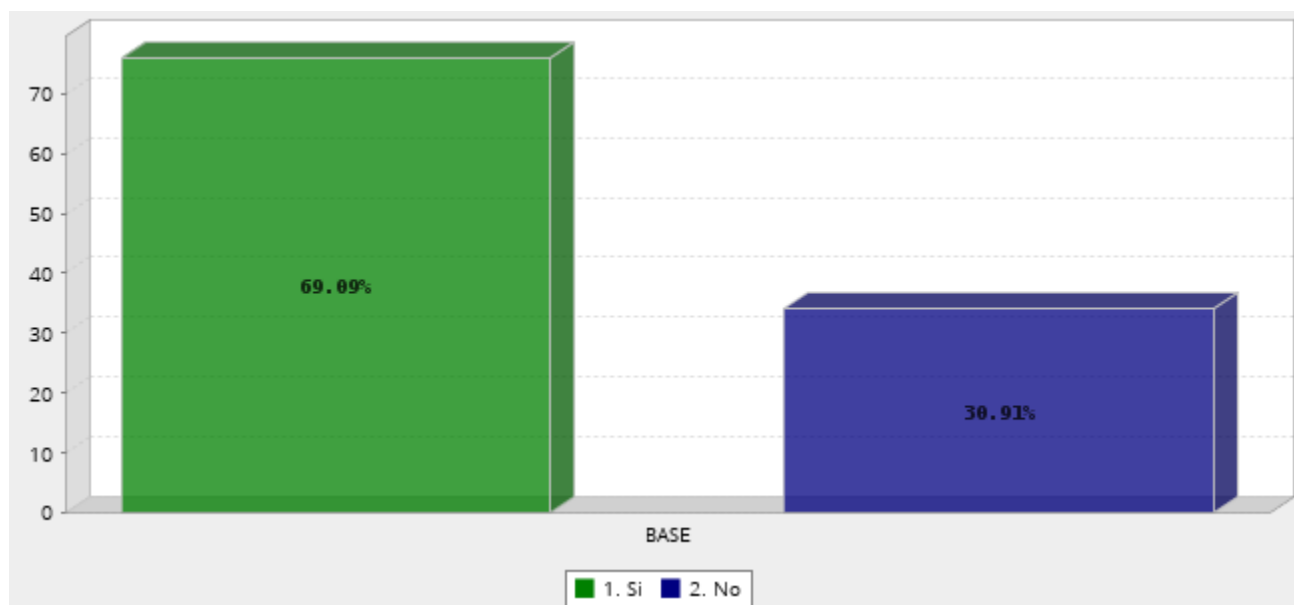
| Respuesta    | Porcentaje  |
|--------------|-------------|
| Si           | 52.73%      |
| No           | 47.27%      |
| <b>Total</b> | <b>100%</b> |

## ¿Sabes para que sirve una ciclovía?



| Respuesta    | Porcentaje  |
|--------------|-------------|
| Si           | 98.18%      |
| No           | 1.82%       |
| <b>Total</b> | <b>100%</b> |

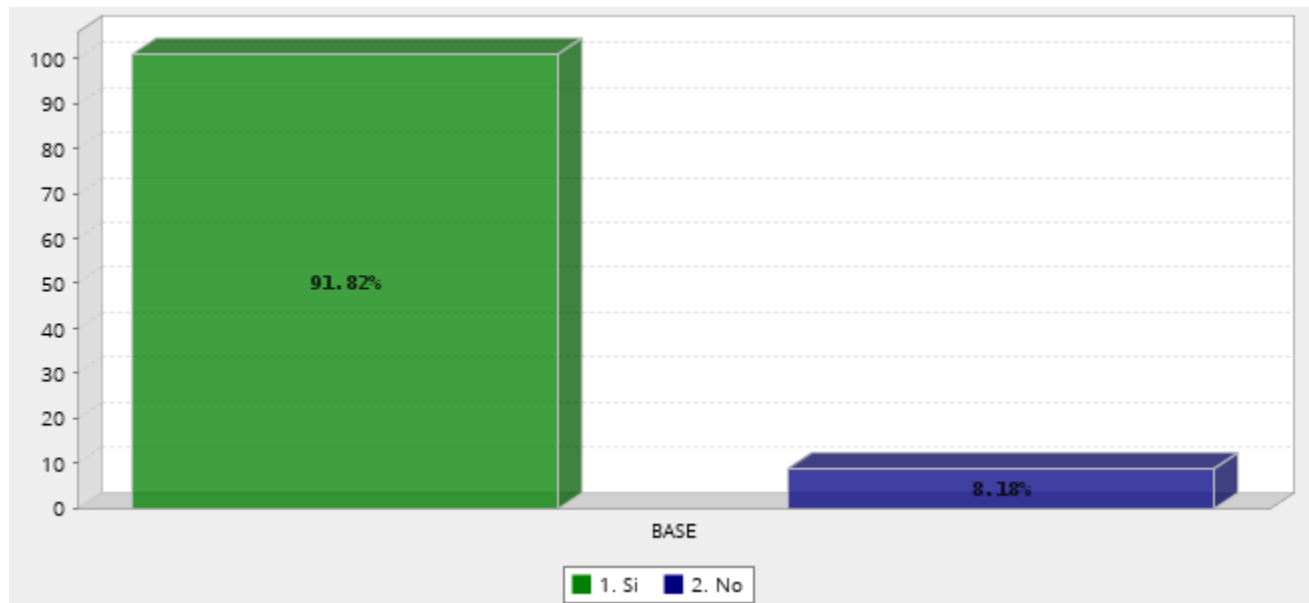
## ¿Usted ha utilizado una ciclovía?



| Respuesta    | Porcentaje  |
|--------------|-------------|
| Si           | 69.09%      |
| No           | 30.91%      |
| <b>Total</b> | <b>100%</b> |



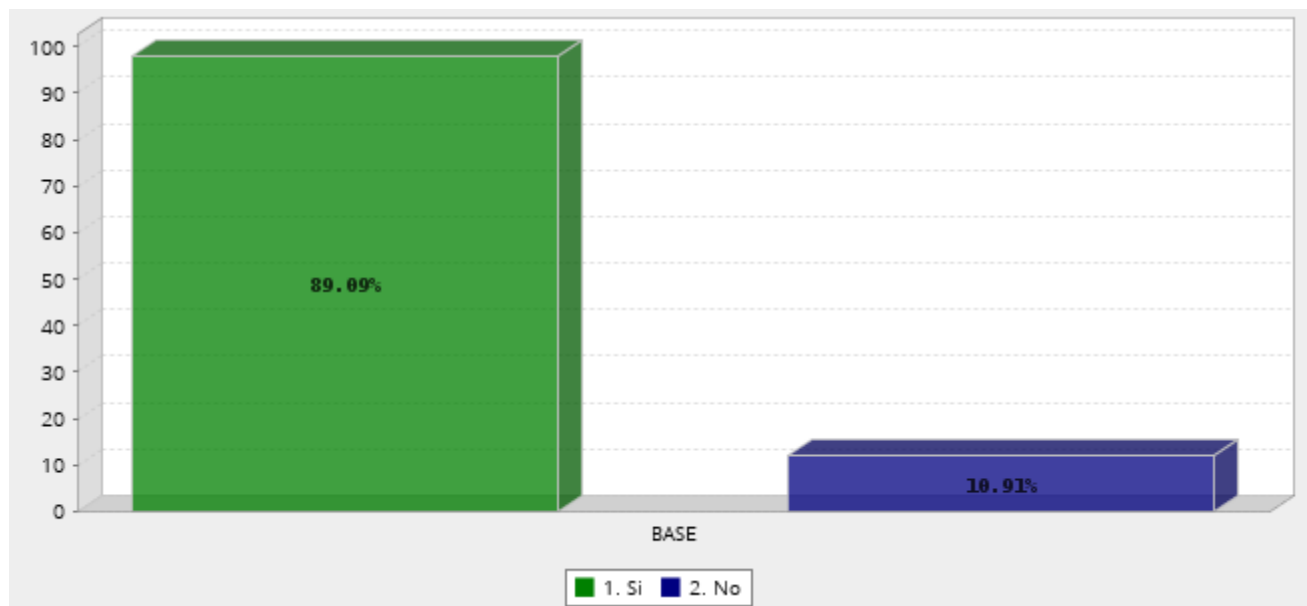
## ¿Usaría usted una ciclovía?



| Respuesta    | Porcentaje  |
|--------------|-------------|
| Si           | 91.82%      |
| No           | 8.18%       |
| <b>Total</b> | <b>100%</b> |

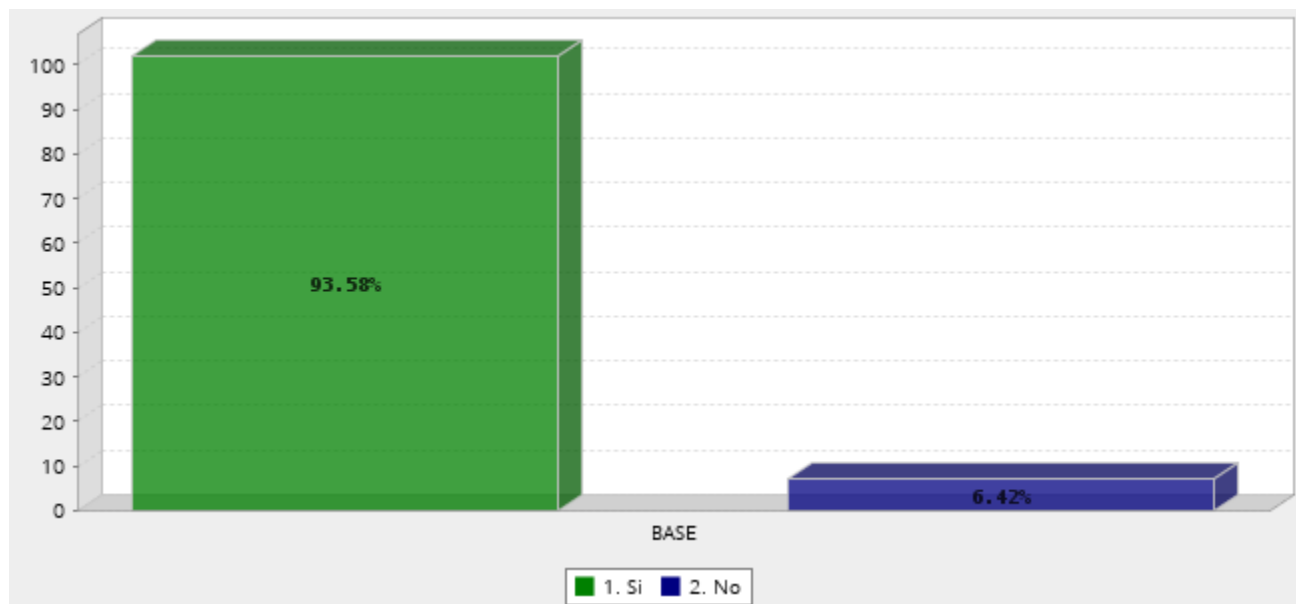
- Conocimientos sobre el proyecto de la ciclovia ubicada en Av. Himno Nacional.

¿Conoce usted el proyecto de la ciclovia ubicada en la Av. Himno Nacional?



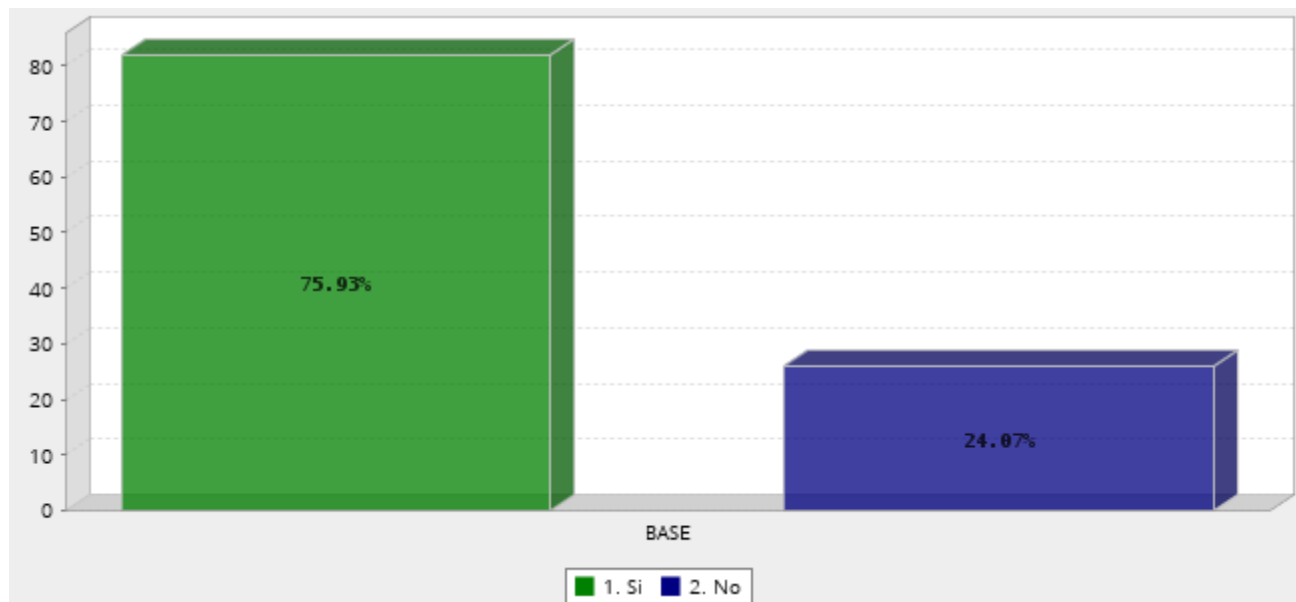
| Respuesta    | Porcentaje  |
|--------------|-------------|
| Si           | 89.09%      |
| No           | 10.91%      |
| <b>Total</b> | <b>100%</b> |

**¿Sabe usted que el proyecto de la ciclovía en Av. Himno Nacional fue realizado por el Gobierno Municipal de San Luis Potosí?**



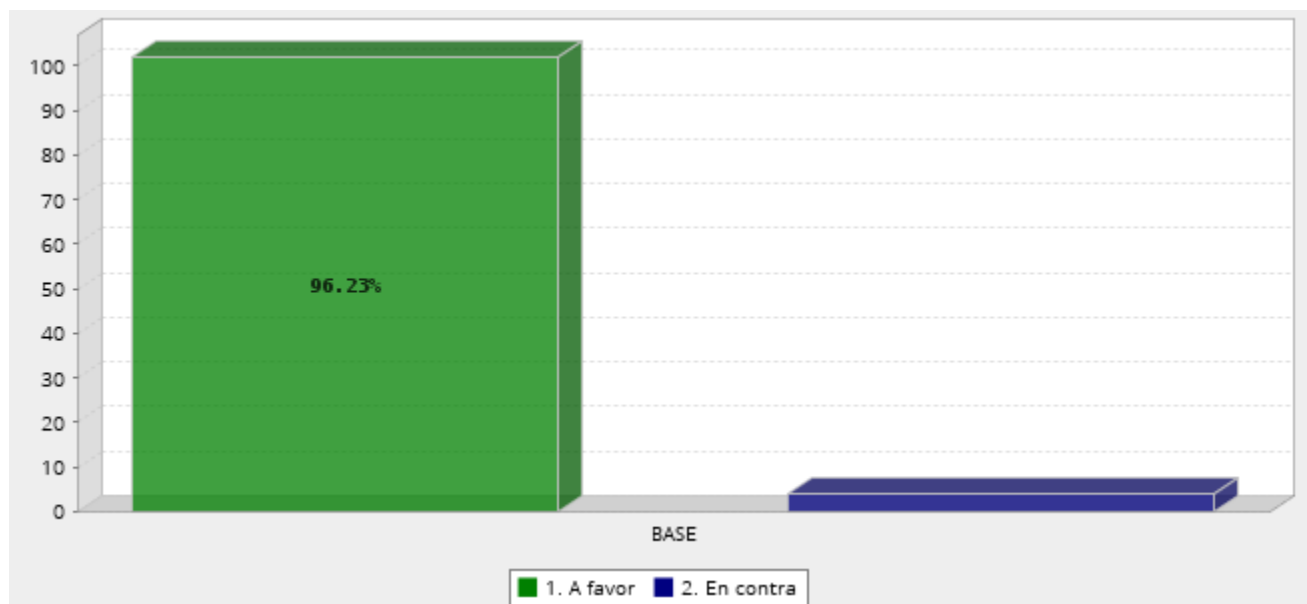
| Respuesta    | Porcentaje  |
|--------------|-------------|
| Si           | 93.58%      |
| No           | 6.42%       |
| <b>Total</b> | <b>100%</b> |

**¿Usaría usted la ciclovia ubicada en la Av. Himno Nacional?**



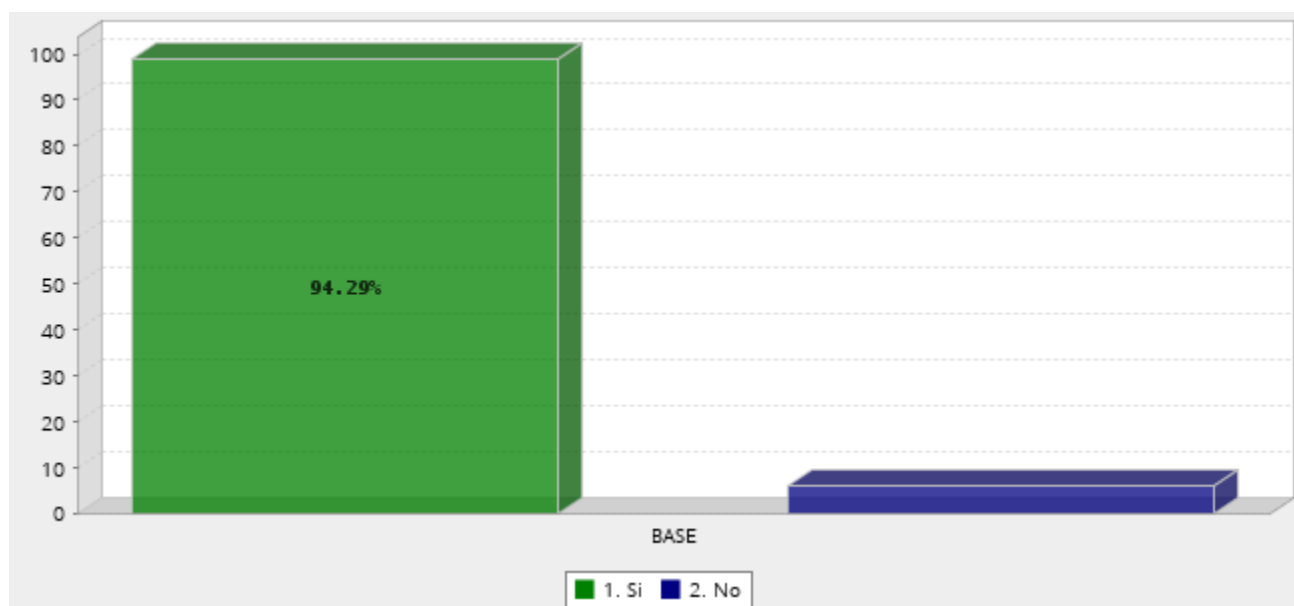
| Respuesta    | Porcentaje  |
|--------------|-------------|
| Si           | 75.93%      |
| No           | 24.07%      |
| <b>Total</b> | <b>100%</b> |

¿Usted esta a favor del uso de bicicleta como medio de transporte?



| Respuesta    | Porcentaje  |
|--------------|-------------|
| A favor      | 96.23%      |
| En contra    | 3.77%       |
| <b>Total</b> | <b>100%</b> |

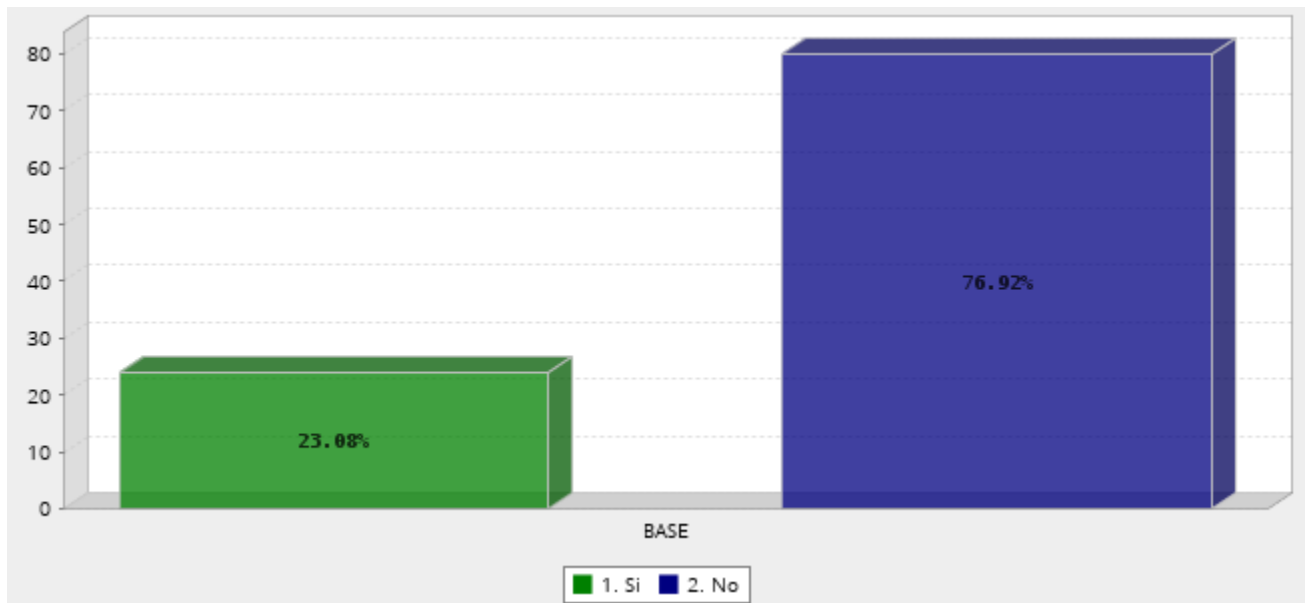
**¿A usted le gusta que el Gobierno Municipal fomente el uso de bicicleta como medio de transporte?**



| Respuesta    | Porcentaje  |
|--------------|-------------|
| Si           | 94.29%      |
| No           | 5.71%       |
| <b>Total</b> | <b>100%</b> |

- Opinión sobre el proyecto de la ciclovía ubicada en Av. Himno Nacional

¿A usted le afecta la ciclovía ubicada en la Av. Himno Nacional?



| Respuesta    | Porcentaje  |
|--------------|-------------|
| Si           | 23.08%      |
| No           | 76.92%      |
| <b>Total</b> | <b>100%</b> |

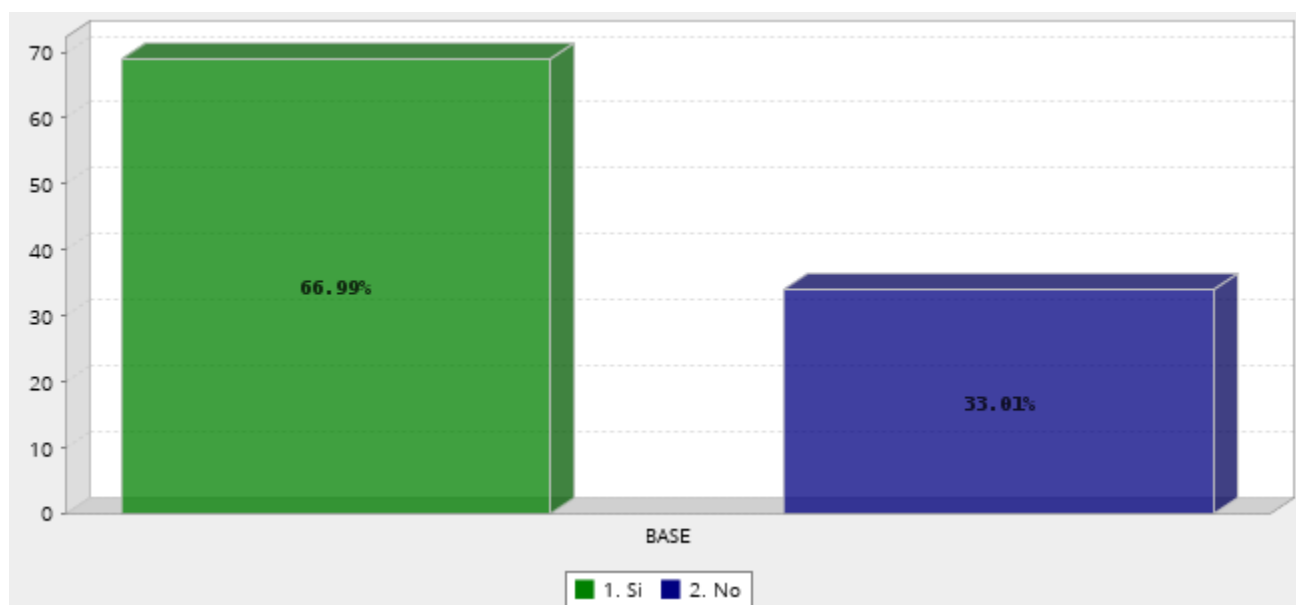
## ¿Por qué?

En esta pregunta los encuestados expresaron que la ciclo vía beneficia, más que afectar a los potosinos, además fomenta el uso de la bicicleta como medio de transporte alternativo, el deporte, el cuidado medio ambiente, así como el apoyo a los ciclistas.

Sin embargo consideran que el proyecto carece de planeación y la ejecución del mismo fue mala, debido a falta señalización adecuada, poniendo en riesgo a los automovilistas, ciclistas y peatones que transitan y descienden del transporte público por esta avenida. Otro punto que los potosinos consideran es que dicha ciclo vía generó un gasto excesivo, y la ubicación en la orilla de la avenida no es la correcta pues en épocas de lluvia es donde suele haber más inundaciones provocando que los peatones no puedan abordar el transporte público y los ciclistas se vean en la necesidad de salir de la misma.

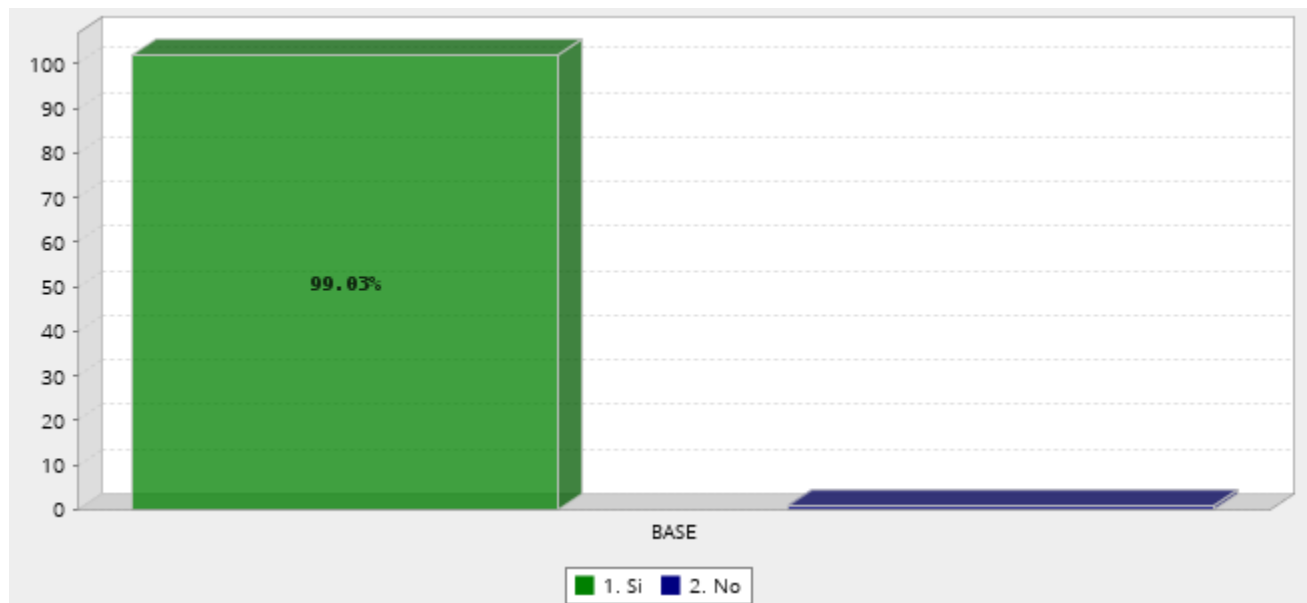


**¿Considera usted que la ubicación de la Ciclovía es la adecuada?**



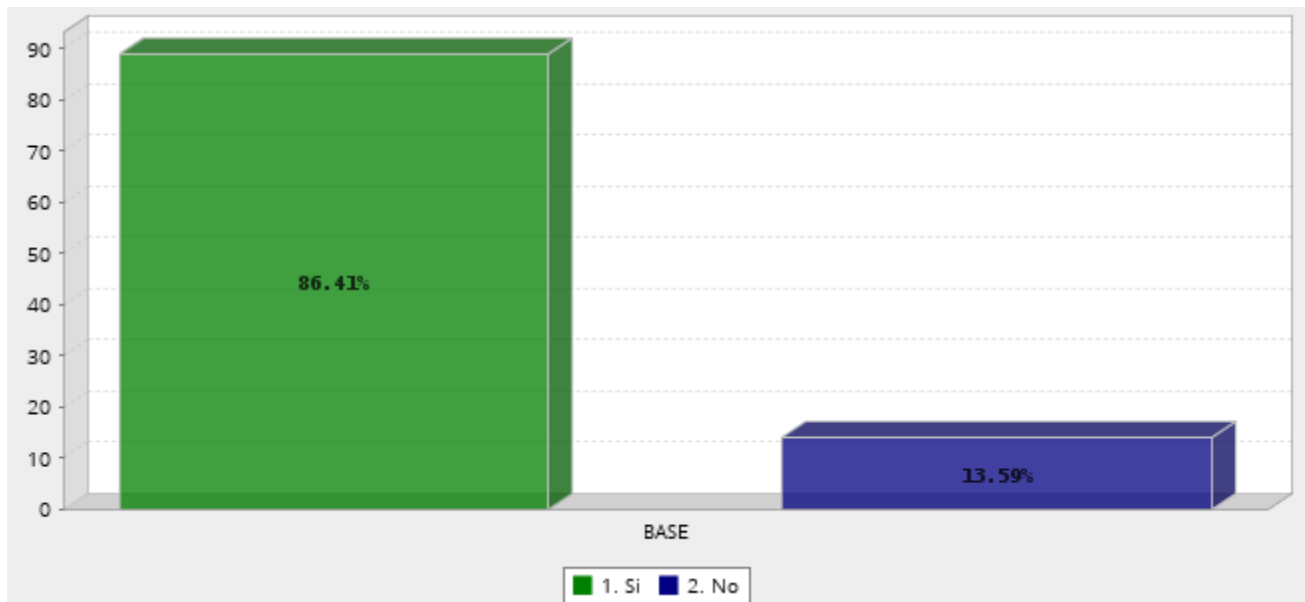
| Respuesta    | Porcentaje  |
|--------------|-------------|
| Si           | 66.99%      |
| No           | 33.01%      |
| <b>Total</b> | <b>100%</b> |

¿Sabía usted que los países de primer mundo utilizan una Ciclovía?



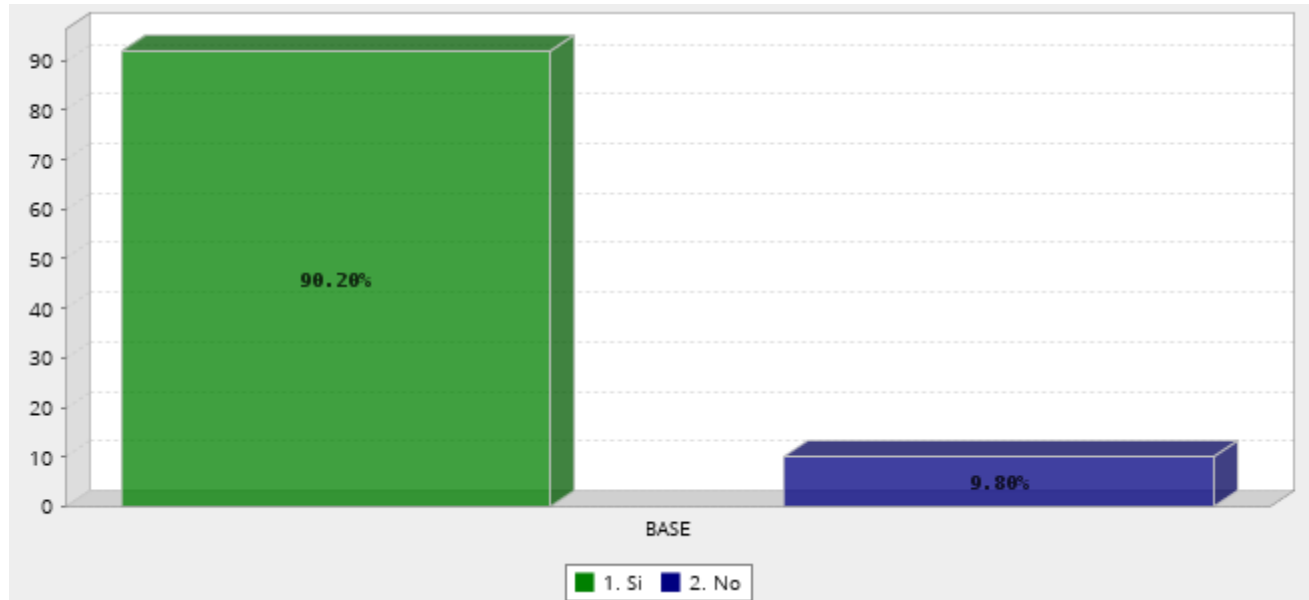
| Respuesta    | Porcentaje  |
|--------------|-------------|
| Si           | 99.03%      |
| No           | 0.97%       |
| <b>Total</b> | <b>100%</b> |

**¿Está de acuerdo que haya una multa por el uso indebido de la Ciclovía?**



| Respuesta    | Porcentaje  |
|--------------|-------------|
| Si           | 86.41%      |
| No           | 13.59%      |
| <b>Total</b> | <b>100%</b> |

## ¿Aceptarías una Ciclovía cerca de tu casa?



| Respuesta    | Porcentaje  |
|--------------|-------------|
| Si           | 90.20%      |
| No           | 9.80%       |
| <b>Total</b> | <b>100%</b> |