



## Expectativas Electorales para 2021 en San Luis Potosí

Se aplicaron encuestas a 627 habitantes mayores de edad en el Estado de San Luis Potosí del 15 al 20 de Mayo de 2019.

Esta encuesta tiene un nivel de confianza del 95 % y un  $\pm$  5% de error.

### Contenido

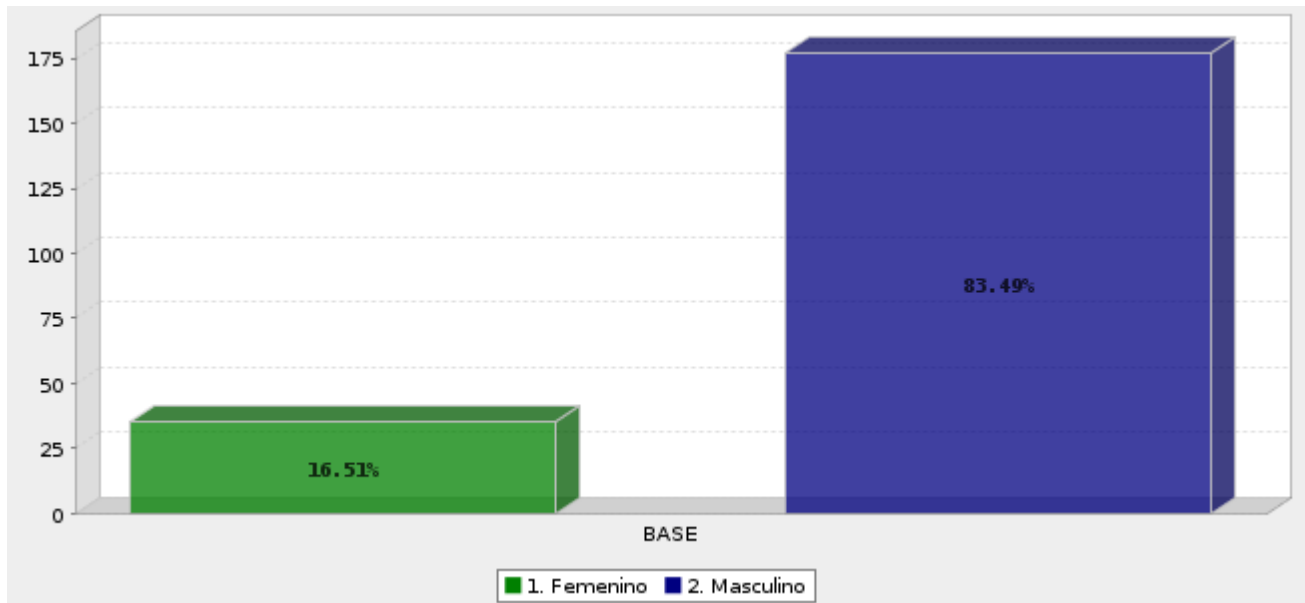
- Principales Resultados.
- Datos Generales de los Encuestados.
- Conocimientos sobre Elecciones 2021.
- Expectativas de triunfo Elecciones 2021.

## Principales Resultados

- 98.10 por ciento de los potosinos encuestados tienen conocimiento respecto a las elecciones del año 2021.
- 62.02 por ciento de los entrevistados tienen conocimiento sobre los prospectos a candidatos de los diferentes partidos, frente a 37.98 por ciento que desconocen sobre el tema.
- Si el día de hoy fueran las elecciones para Gobernador en San Luis Potosí, 39.57 por ciento de los potosinos entrevistados votarían por MORENA, seguidos del 32.62 por ciento que expresan que votarían por el PAN, 20.86 por ciento de los ciudadanos por el PRI, 4.81 por ciento por el PRD, 1.07 por ciento por Movimiento Ciudadano y en último lugar 0.53 por ciento cada uno votarían por PT y Conciencia Popular.
- 51.87 por ciento de los encuestados no votarían por un candidato independiente para Gobernador del estado, sin embargo 48.13 por ciento si lo consideran entre sus opciones.
- 43.24 por ciento de los Potosinos desean más seguridad para la próxima administración, 20 por ciento menos corrupción, 10.27 por ciento mejor economía, 14.05 por ciento mayor crecimiento, 4.32 por ciento más empleo, 4.86 mejores salarios y 3.24 por ciento mejor educación.

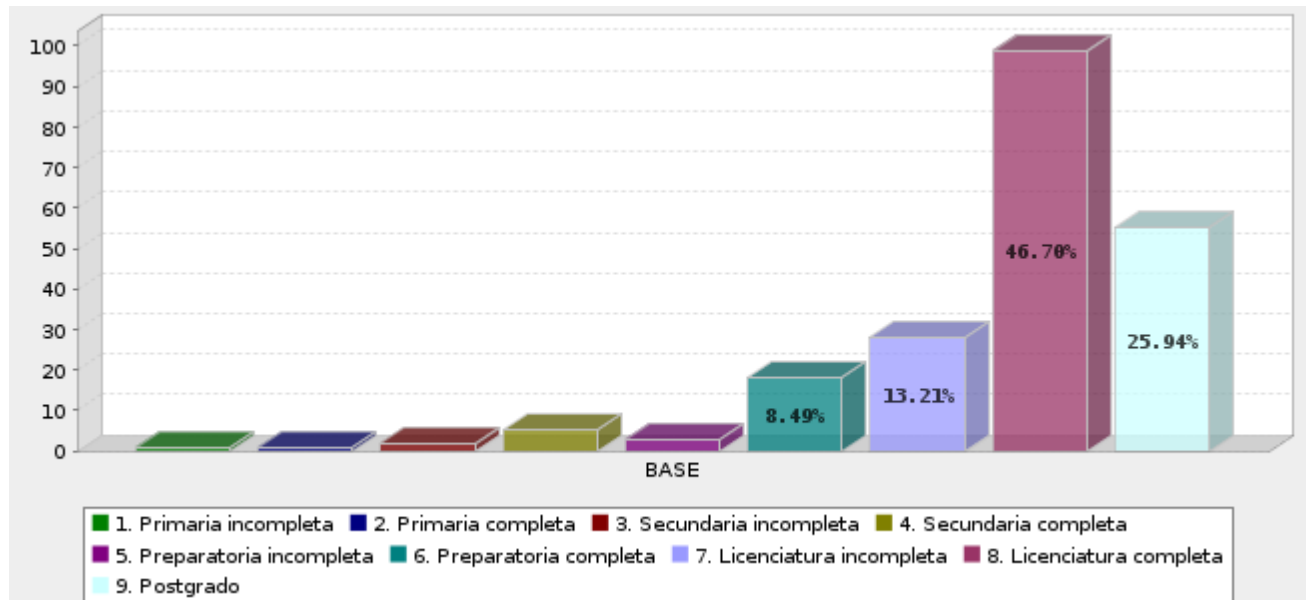
- Datos generales de los encuestados

## Sexo



| Respuesta    | Porcentaje  |
|--------------|-------------|
| Femenino     | 16.51%      |
| Masculino    | 83.49%      |
| <b>Total</b> | <b>100%</b> |

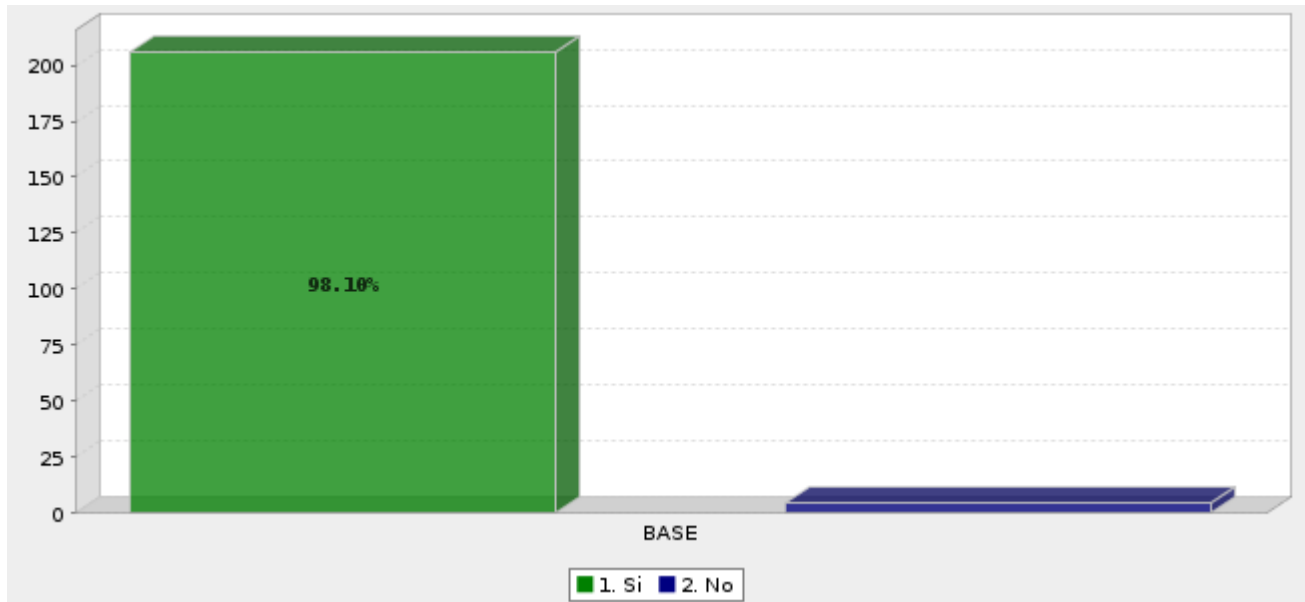
## ¿Cuál fue el último año de estudios que aprobó en la escuela?



| Respuesta               | Porcentaje  |
|-------------------------|-------------|
| Primaria incompleta     | 0.47%       |
| Primaria completa       | 0.47%       |
| Secundaria incompleta   | 0.94%       |
| Secundaria completa     | 2.36%       |
| Preparatoria incompleta | 1.42%       |
| Preparatoria completa   | 8.49%       |
| Licenciatura incompleta | 13.21%      |
| Licenciatura completa   | 46.70%      |
| Postgrado               | 25.94%      |
| <b>Total</b>            | <b>100%</b> |

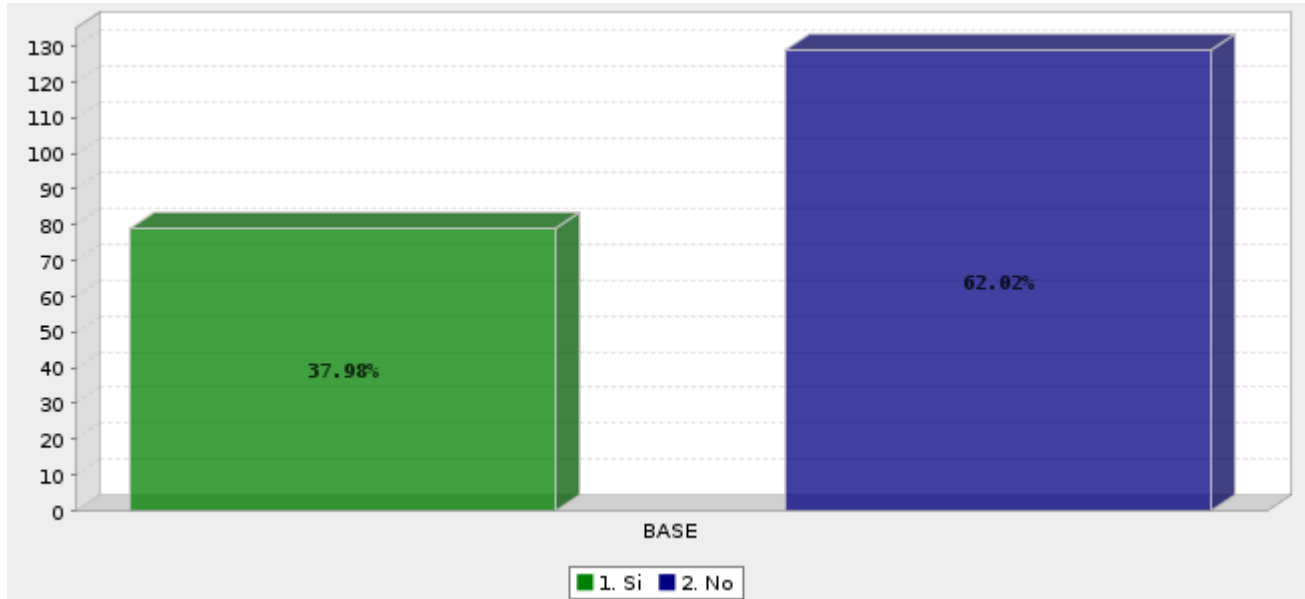
- Conocimientos sobre Elecciones 2021

¿Sabe usted que en el año 2021 habrá elecciones para Gobernador en el Estado de San Luis Potosí?



| Respuesta    | Porcentaje  |
|--------------|-------------|
| Si           | 98.10%      |
| No           | 1.90%       |
| <b>Total</b> | <b>100%</b> |

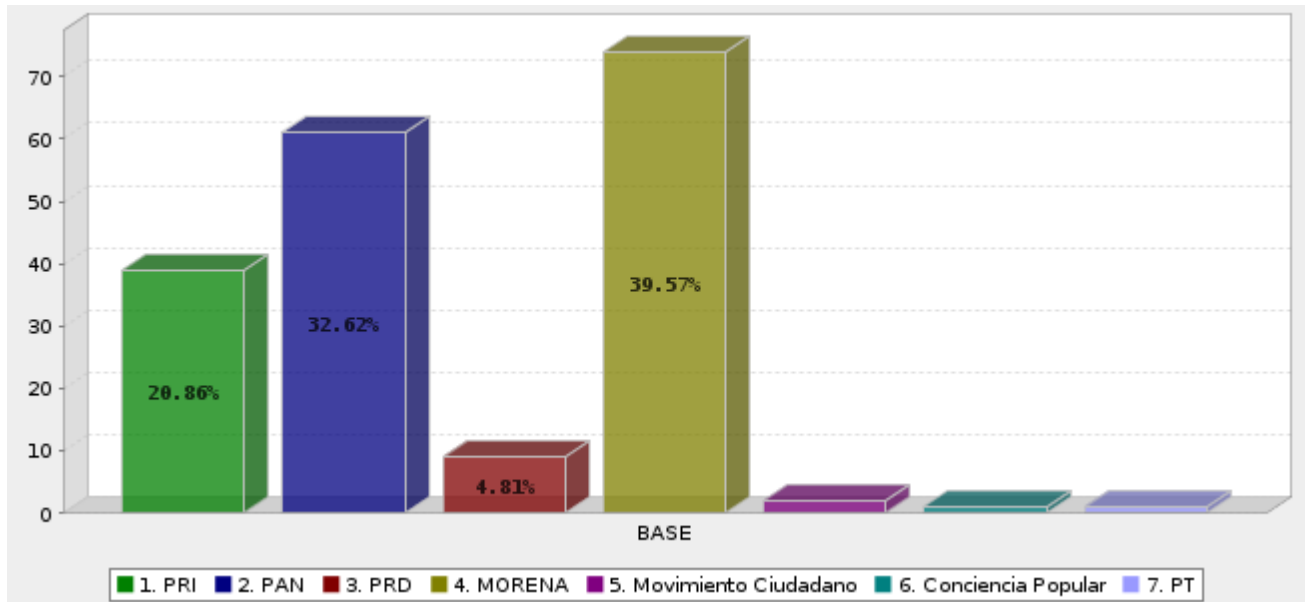
## ¿Conoce usted a los diferentes prospectos de cada partido?



| Respuesta    | Porcentaje  |
|--------------|-------------|
| Si           | 37.98%      |
| No           | 62.02%      |
| <b>Total</b> | <b>100%</b> |

- **Expectativas de triunfo Elecciones 2021**

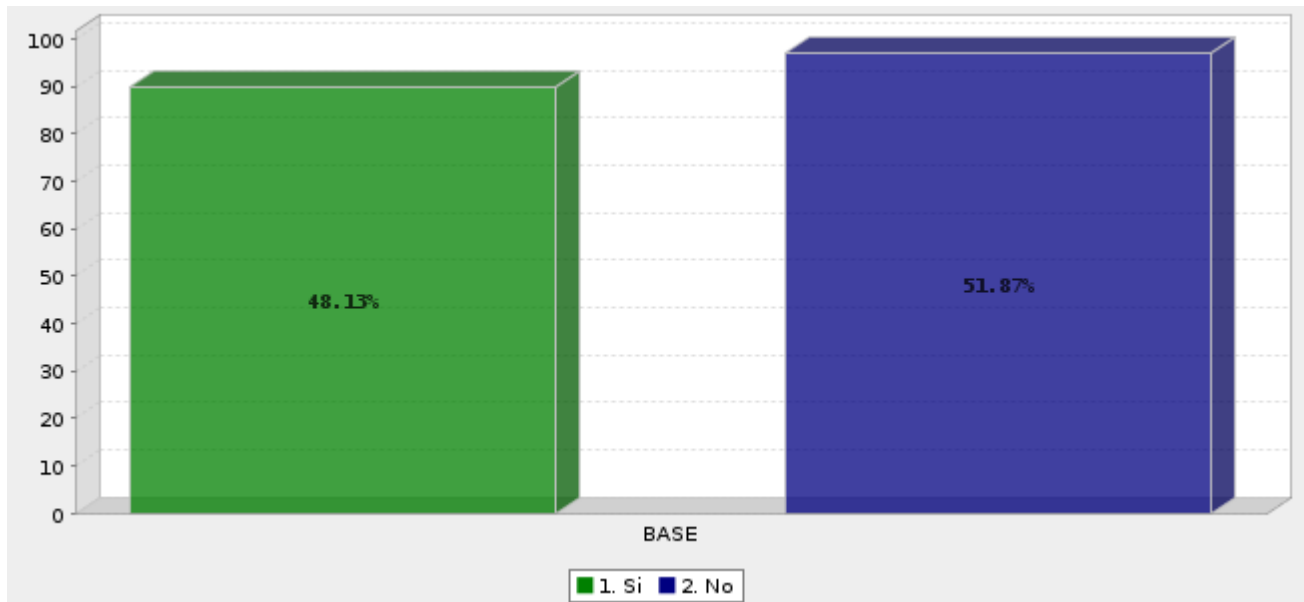
**Si el día de hoy fuera la elección para Gobernador en San Luis Potosí ¿Usted por cuál partido votaría?**



| Respuesta            | Porcentaje  |
|----------------------|-------------|
| PRI                  | 20.86%      |
| PAN                  | 32.62%      |
| PRD                  | 4.81%       |
| MORENA               | 39.57%      |
| Movimiento Ciudadano | 1.07%       |
| Conciencia Popular   | 0.53%       |
| PT                   | 0.53%       |
| <b>Total</b>         | <b>100%</b> |



## ¿Votarías por algún Candidato Independiente para Gobernador?

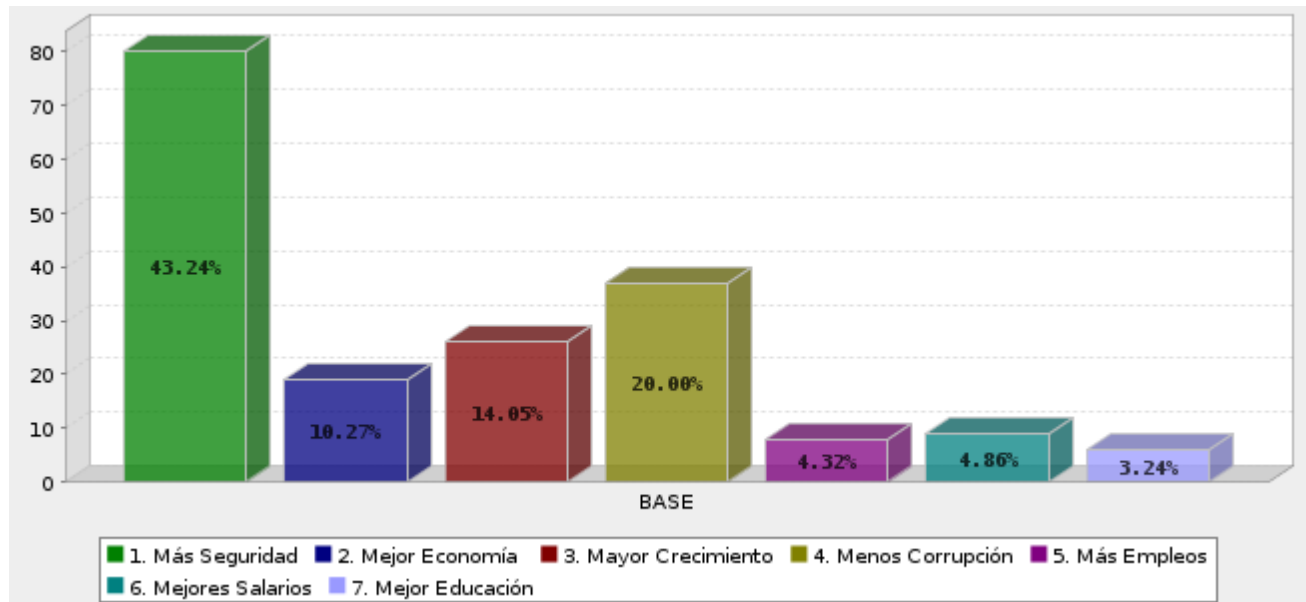


| Respuesta    | Porcentaje  |
|--------------|-------------|
| Si           | 48.13%      |
| No           | 51.87%      |
| <b>Total</b> | <b>100%</b> |

## ¿Quién de los Potosinos te gustaría que fuera próximo Gobernador?

Los Potosinos encuestados expresaron que el próximo Gobernador del estado de San Luis Potosí debe de ser una persona honesta y trabajadora, que vea por el pueblo. Entre los personajes que más se mencionan son Xavier Nava Palacios, Octavio Pedroza, Marcelo de los Santos, Gabino Morales, Adrián Esper y Ricardo Gallardo.

## ¿Qué desea para San Luis Potosí la próxima administración?



| Respuesta         | Porcentaje  |
|-------------------|-------------|
| Más Seguridad     | 43.24%      |
| Mejor Economía    | 10.27%      |
| Mayor Crecimiento | 14.05%      |
| Menos Corrupción  | 20.00%      |
| Más Empleos       | 4.32%       |
| Mejores Salarios  | 4.86%       |
| Mejor Educación   | 3.24%       |
| <b>Total</b>      | <b>100%</b> |