



Potosinos Opinan sobre Migrantes

Se aplicaron encuestas a 367 habitantes mayores de edad en la ciudad de San Luis Potosí del 5 al 8 de Julio de 2019.

Esta encuesta tiene un nivel de confianza del 95 % y un $\pm 5\%$ de error.

Contenido

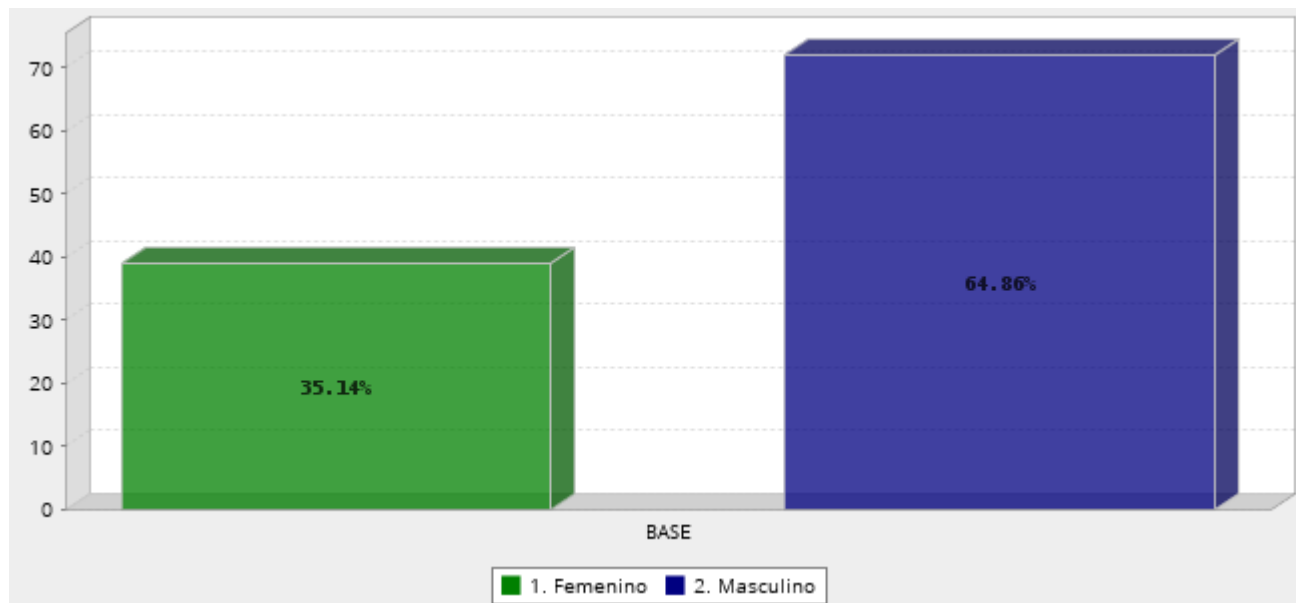
- Principales Resultados.
- Datos Generales de los Encuestados.
- Conocimientos sobre flujo migratorio en México
- Opinión sobre el flujo migratorio en México

● Principales Resultados.

- 95.50 por ciento de los entrevistados tienen conocimiento sobre el flujo migratorio en México, sin embargo 4.50 por ciento desconocen sobre el tema.
- 76.42 por ciento de los encuestados se encuentran en contra de la migración, 12.26 por ciento se consideran a favor, mientras que para 11.32 le es indiferente
- 65.74 por ciento de los potosinos le incomoda la presencia de los migrantes en la ciudad.
- 97.22 por ciento de los encuestados se han encontrado con migrantes en la ciudad de San Luis Potosí.
- 77.57 por ciento de los entrevistados consideran que el flujo migratorio en México afecta la ciudad de San Luis Potosí, 22.43 por ciento consideran que no.
- 71.43 por ciento de los Potosinos están en contra de que los migrantes transiten libremente por el territorio nacional, mientras que el 17.14 se considerarán a favor, y el 11.43 por ciento le es indiferente.
- 84.31 por ciento de los entrevistados están en contra de que el el Presidente López Obrador ofrezca una política de puertas abiertas a la migración en el país, sin embargo el 16.67 por ciento están a favor de que se preste servicios de salud y ofrezca empleos a los migrantes.
- 81.37 por ciento de los Potosinos desaprueban la instalación de estaciones migratorias en las colonias.
- 76.70 por ciento de los encuestados consideran que el Gobierno de México debe cerrar las fronteras a los migrantes centroamericanos, mientras que el 13.59 considera que se debe apoyar y darles libre paso.
- 81.19 por ciento de los encuestados estan de acuerdo en que México debería deportar a los migrantes centroamericanos que pasen por el territorio nacional sin documentos.
- 29.70 por ciento de los entrevistados están en desacuerdo respecto a que México debe militarizar la frontera sur y detener la migración hacia Estados Unidos.
- 80.20 por ciento de los potosinos entrevistados están en desacuerdo respecto a que México debe aceptar que los migrantes que lleguen a la frontera norte y permanezcan en nuestro territorio hasta que resuelvan sus peticiones de asilo en Estados Unidos.
- 52.53 por ciento de los encuestados están de acuerdo con que la Guardia Nacional se emplee en la frontera sur para tratar con los migrantes

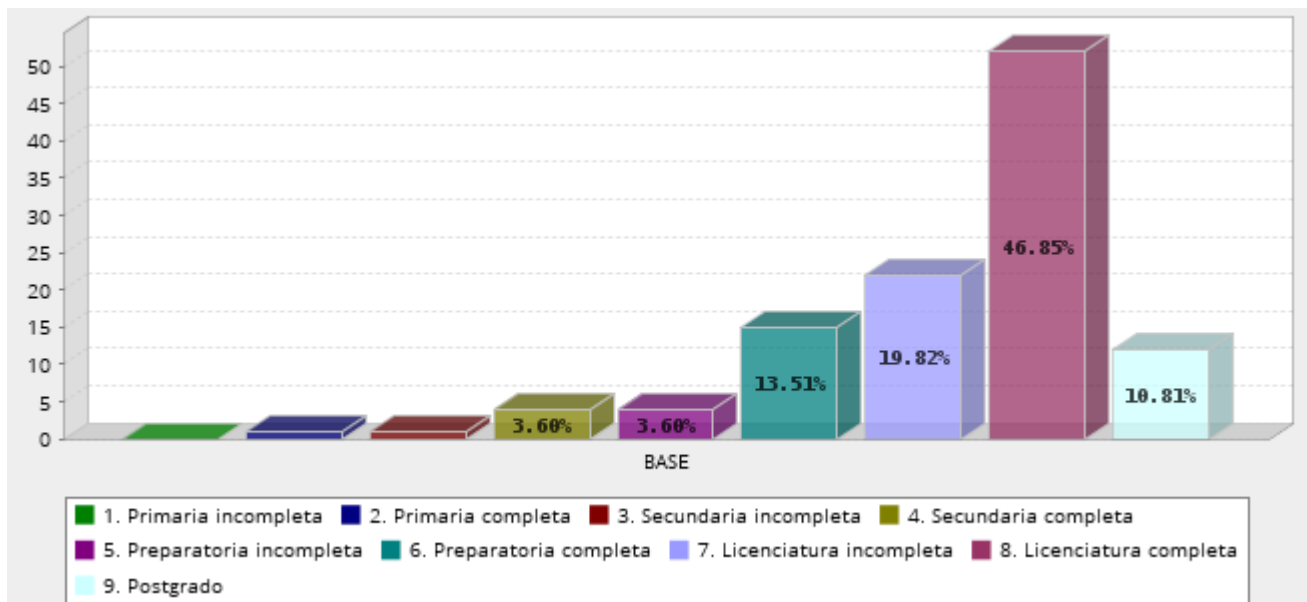
- Datos Generales de los Encuestados.

Sexo



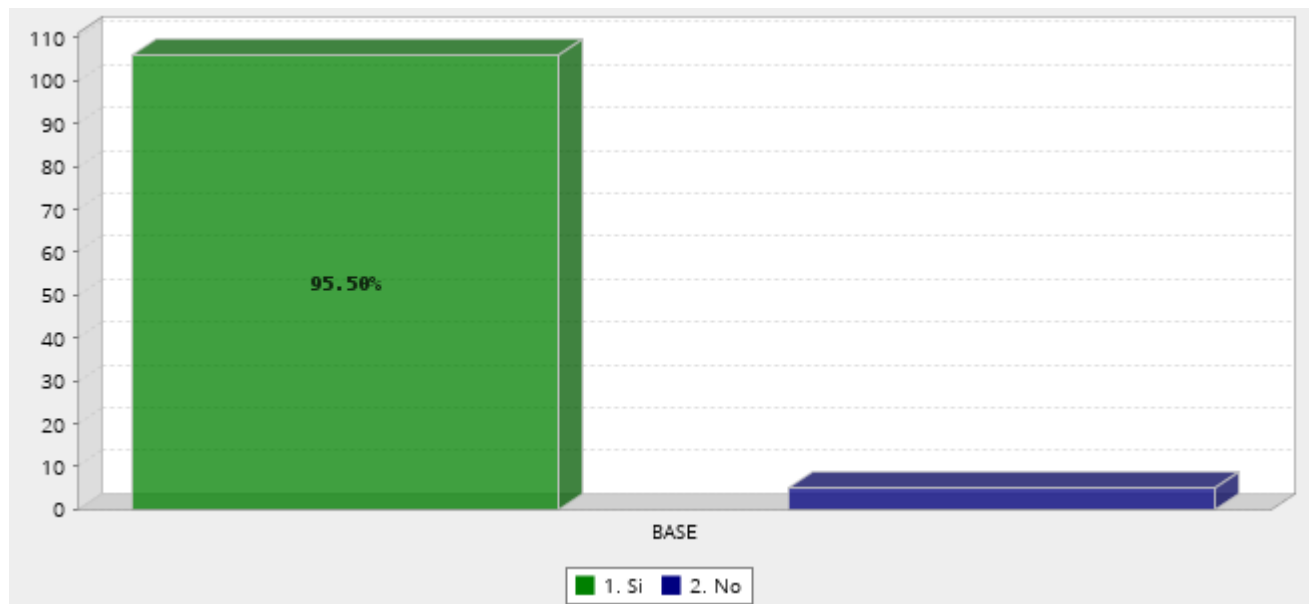
Respuesta	Porcentaje
Femenino	35.14%
Masculino	64.86%
Total	100%

¿Cuál fue el último año de estudios que aprobó en la escuela?



Respuesta	Porcentaje
Primaria incompleta	0.00%
Primaria completa	0.90%
Secundaria incompleta	0.90%
Secundaria completa	3.60%
Preparatoria incompleta	3.60%
Preparatoria completa	13.51%
Licenciatura incompleta	19.82%
Licenciatura completa	46.85%
Postgrado	10.81%
Total	100%

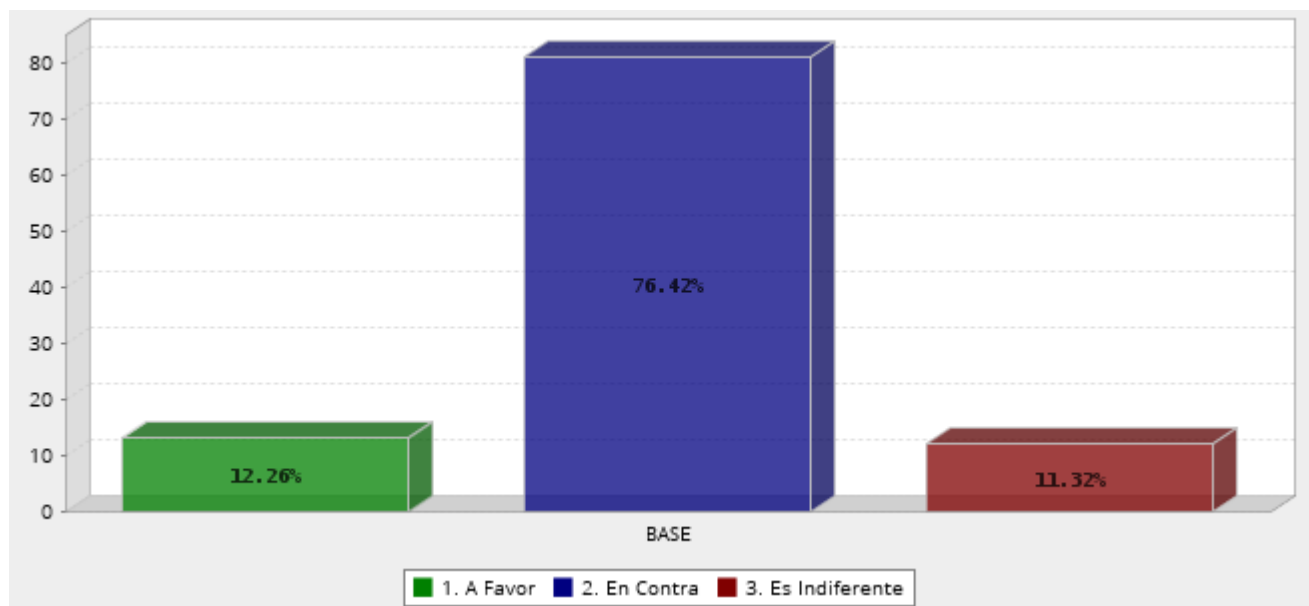
¿Está usted enterado acerca del flujo migratorio que hay en México?



Respuesta	Porcentaje
Si	95.50%
No	4.50%
Total	100%

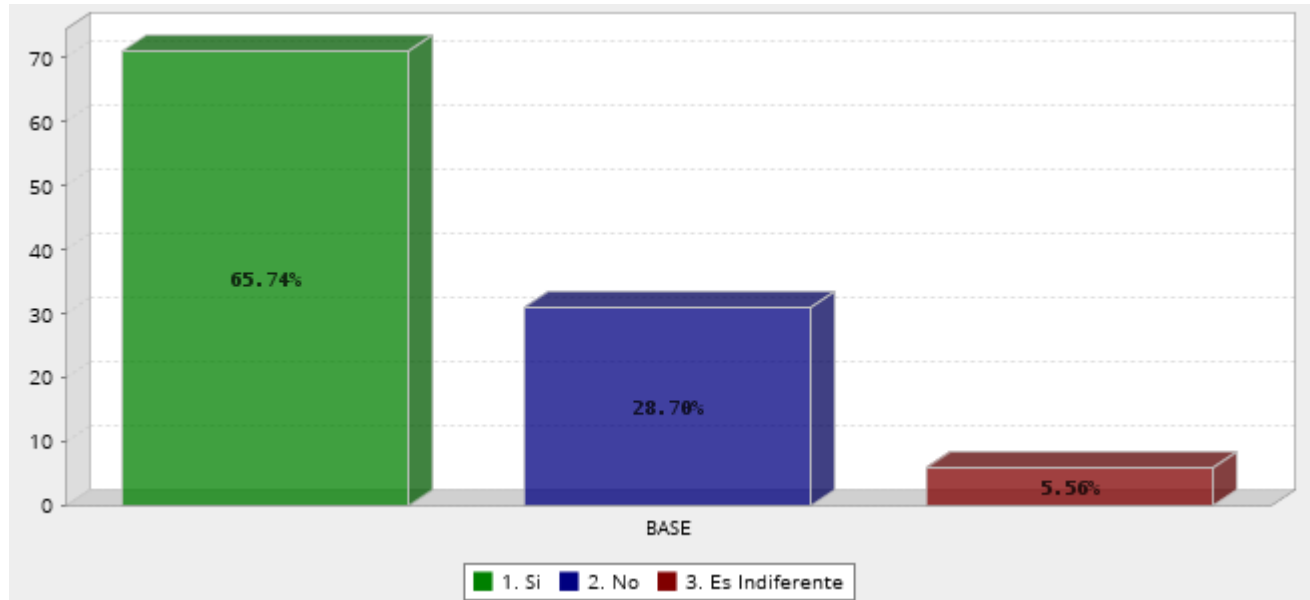
- Opinión sobre el flujo migratorio en México

¿Está usted a favor o en contra de la presencia de los migrantes en México?



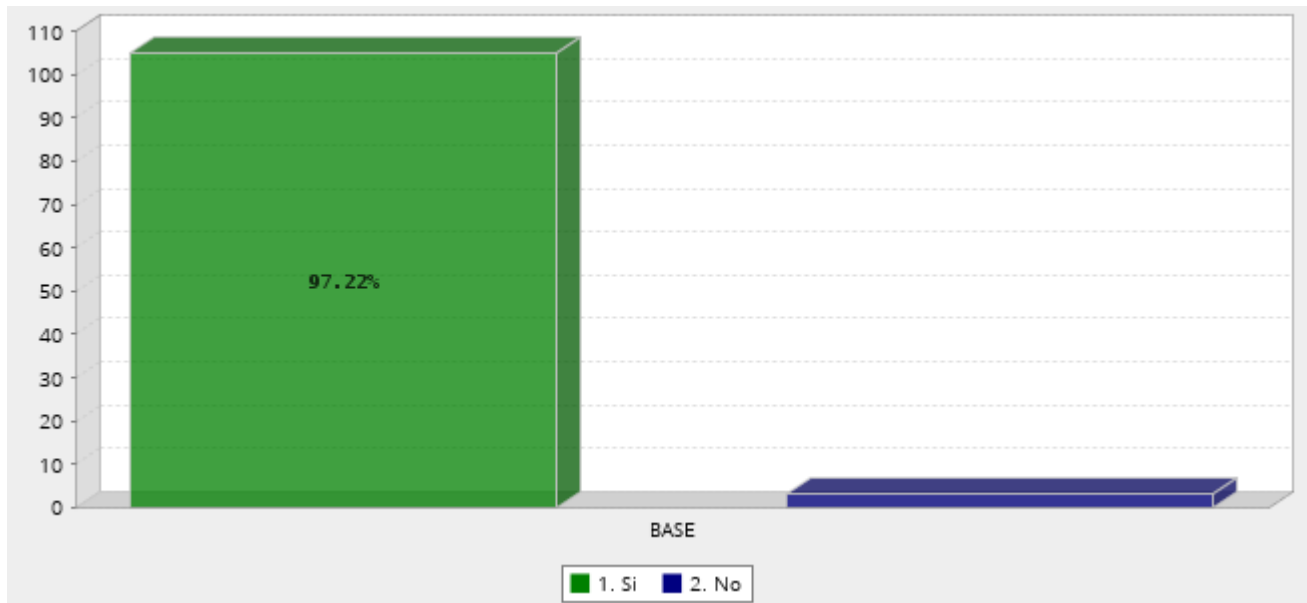
Respuesta	Porcentaje
A Favor	12.26%
En Contra	76.42%
Es Indiferente	11.32%
Total	100%

¿Le incomoda a usted la presencia de los migrantes?



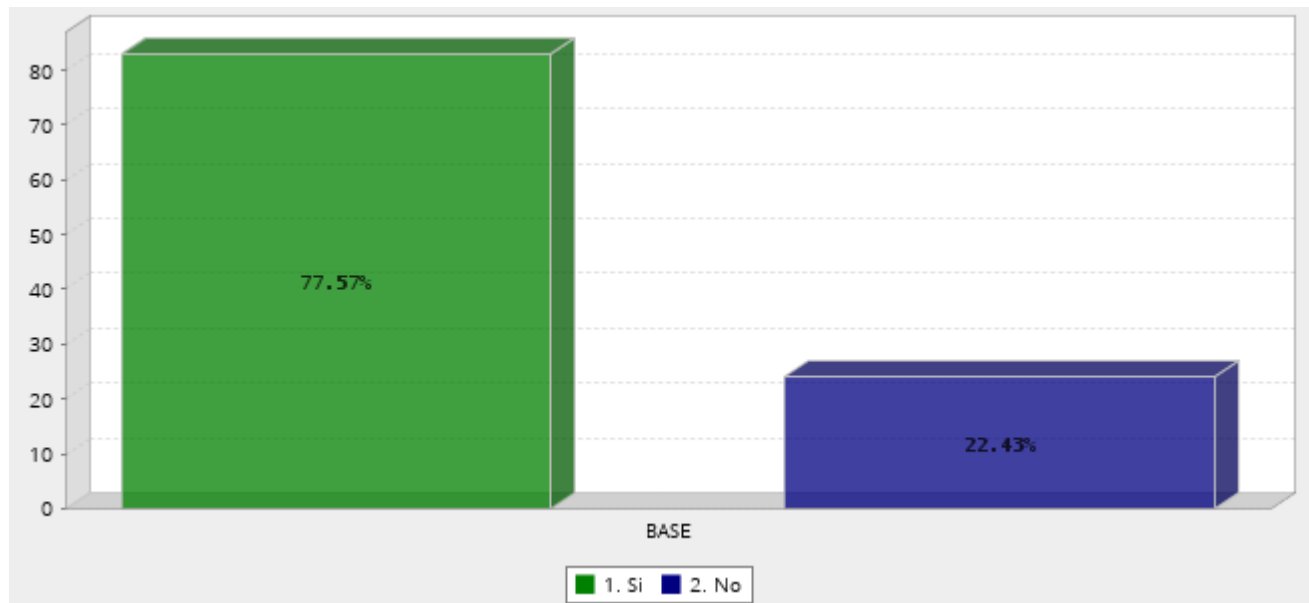
Respuesta	Porcentaje
Si	65.74%
No	28.70%
Es Indiferente	5.56%
Total	100%

¿Le ha tocado ver migrantes en la ciudad de San Luis Potosí?



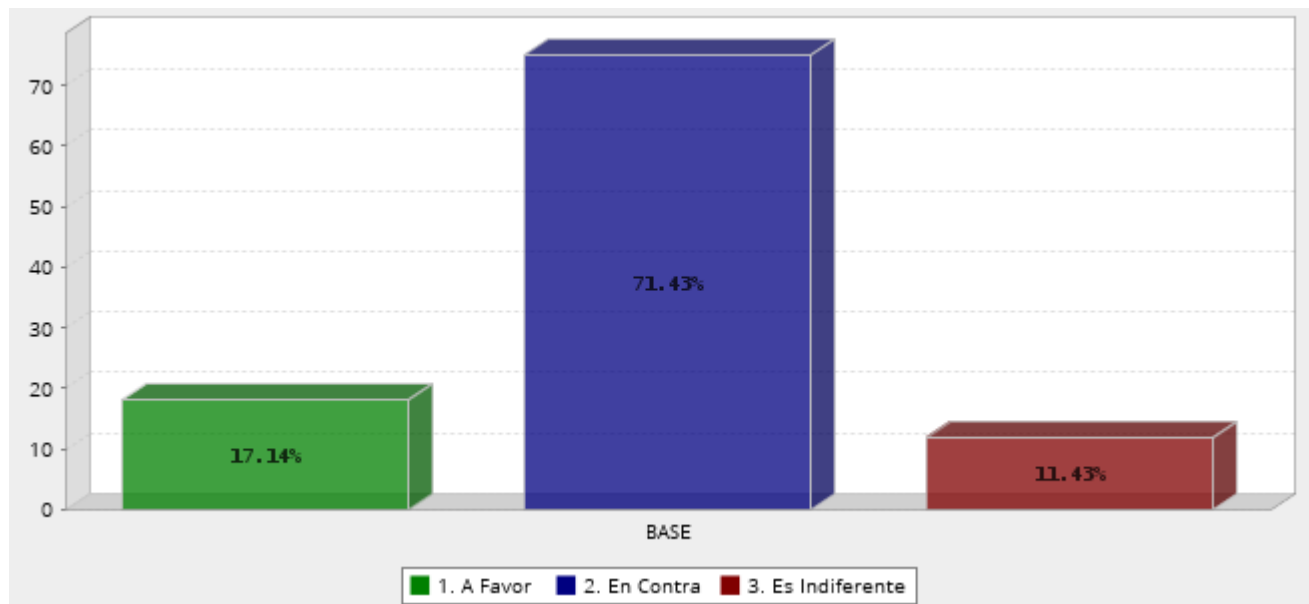
Respuesta	Porcentaje
Si	97.22%
No	2.78%
Total	100%

¿Usted considera que los migrantes afectan la ciudad?



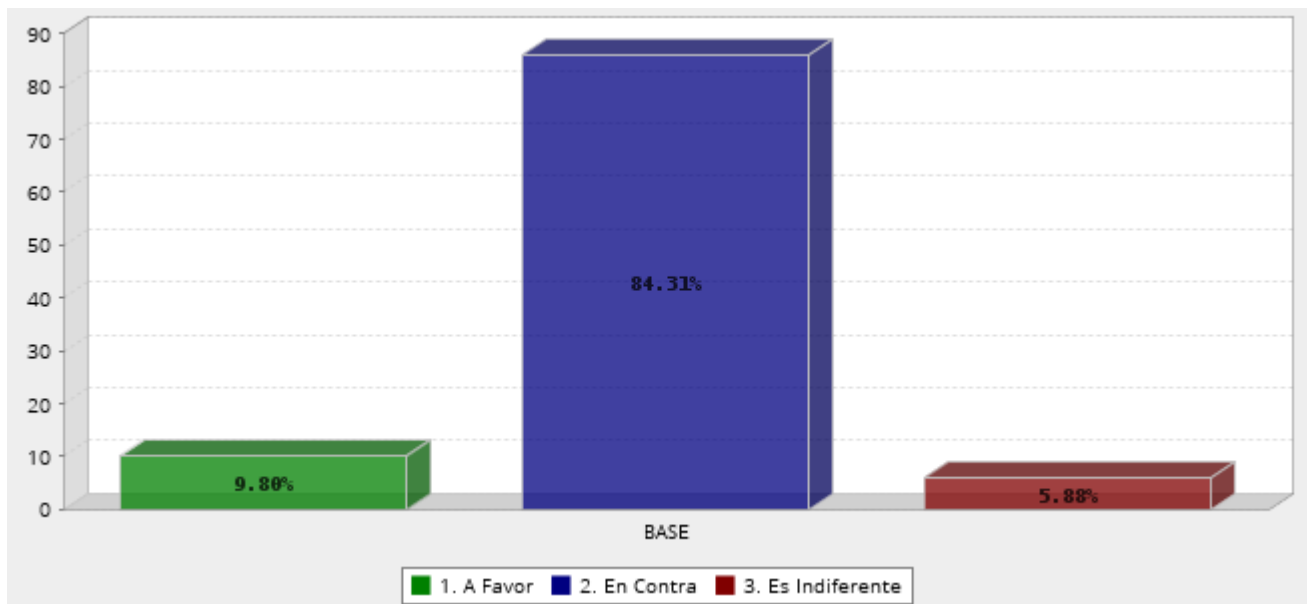
Respuesta	Porcentaje
Si	77.57%
No	22.43%
Total	100%

¿Está usted a favor o en contra de que los migrantes transiten por el Territorio Nacional?



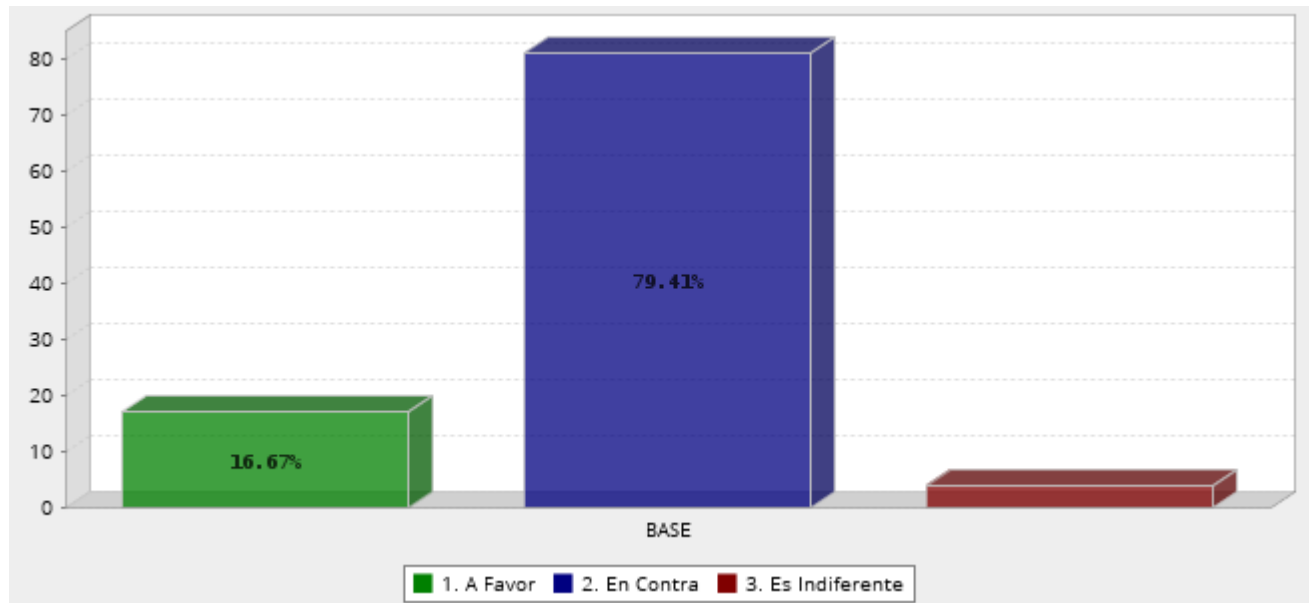
Respuesta	Porcentaje
A Favor	17.14%
En Contra	71.43%
Es Indiferente	11.43%
Total	100%

¿Está usted a favor o en contra de que el Gobierno de López Obrador ofrezca puertas abiertas a los migrantes?



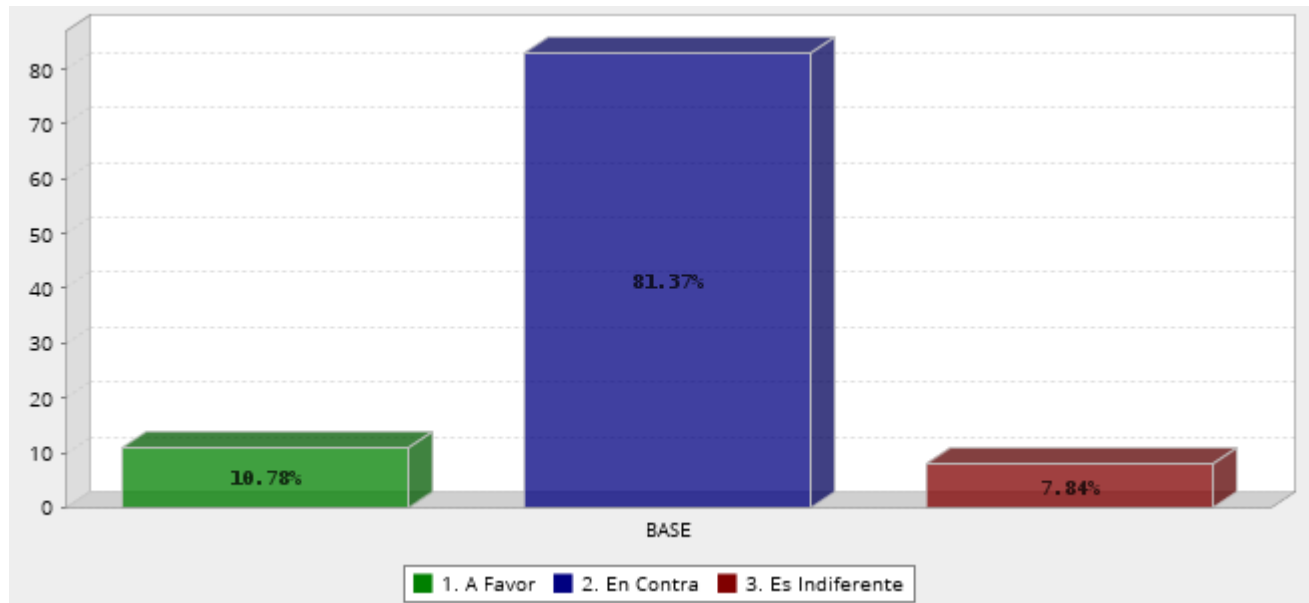
Respuesta	Porcentaje
A Favor	9.80%
En Contra	84.31%
Es Indiferente	5.88%
Total	100%

¿Está usted a favor o en contra de que el Gobierno de López Obrador ofrezca empleos o servicios de salud a los migrantes?



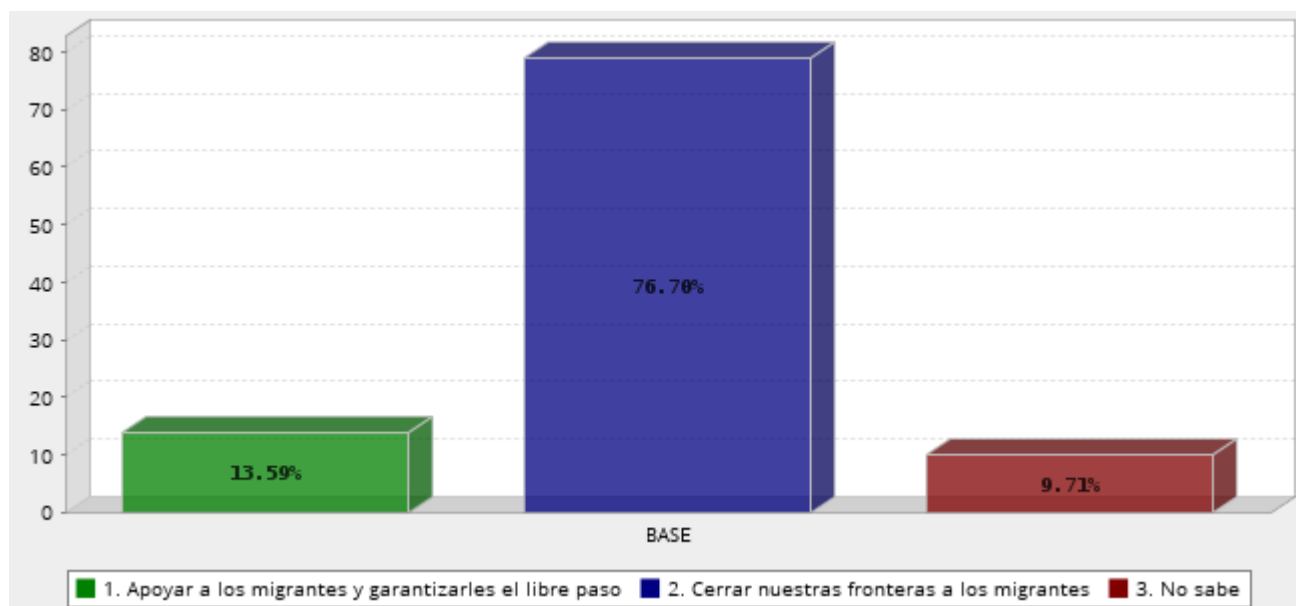
Respuesta	Porcentaje
A Favor	16.67%
En Contra	79.41%
Es Indiferente	3.92%
Total	100%

¿Está usted a favor o en contra de que se instale una estación migratoria en su colonia?



Respuesta	Porcentaje
A Favor	10.78%
En Contra	81.37%
Es Indiferente	7.84%
Total	100%

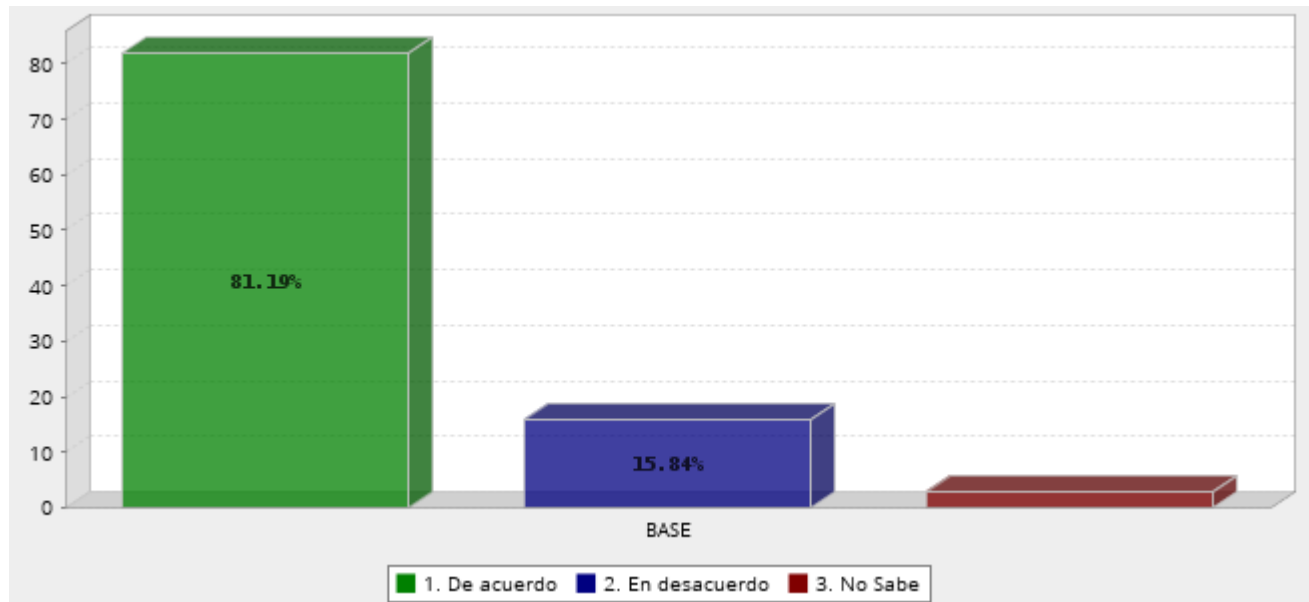
¿Qué cree usted que debería hacer el Gobierno de México con respecto a los migrantes que buscan entrar a Estados Unidos a través de nuestro territorio?



Respuesta	Porcentaje
Apoyar a los migrantes y garantizarles el libre paso	13.59%
Cerrar nuestras fronteras a los migrantes	76.70%
No sabe	9.71%
Total	100%

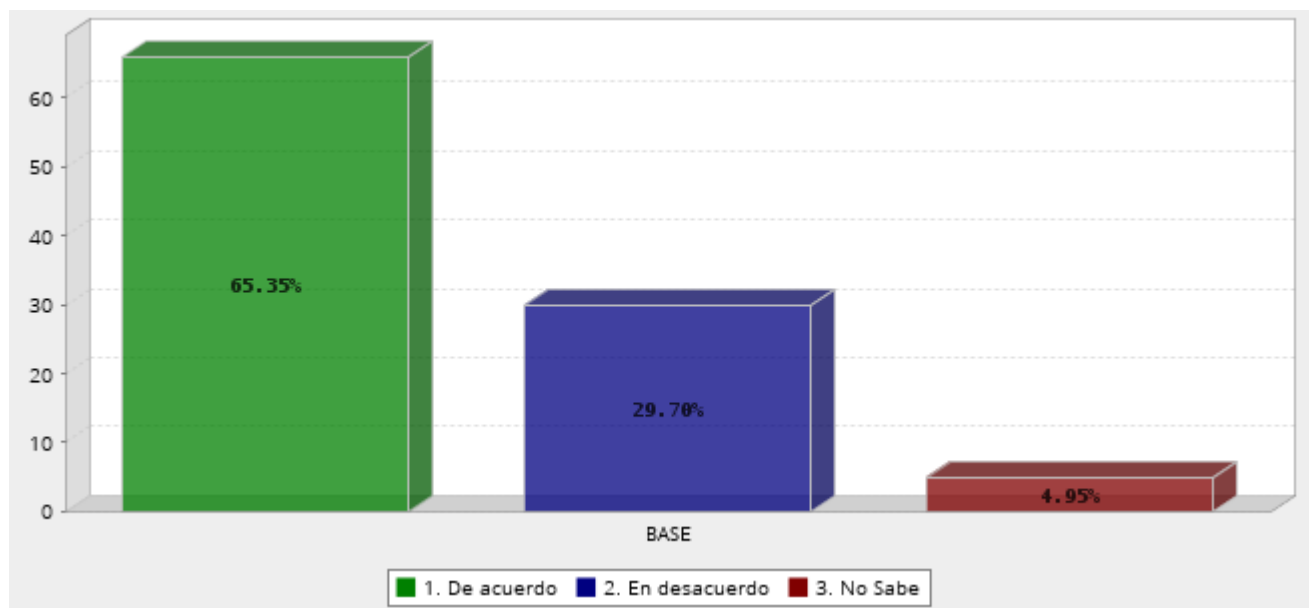
¿Está usted en acuerdo o desacuerdo con lo siguiente?

- **México debería deportar a los migrantes centroamericanos que pasen por el territorio nacional sin documentos**



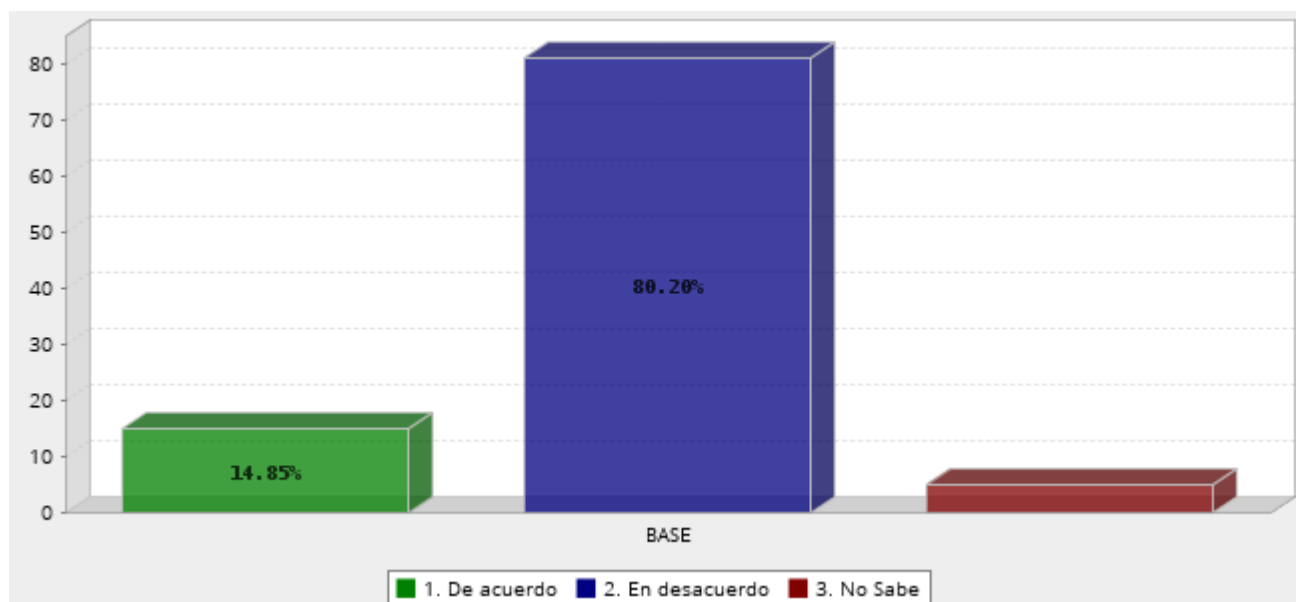
Respuesta	Porcentaje
De acuerdo	81.19%
En desacuerdo	15.84%
No Sabe	2.97%
Total	100%

- **México debe militarizar la frontera sur y detener la migración hacia Estados Unidos**



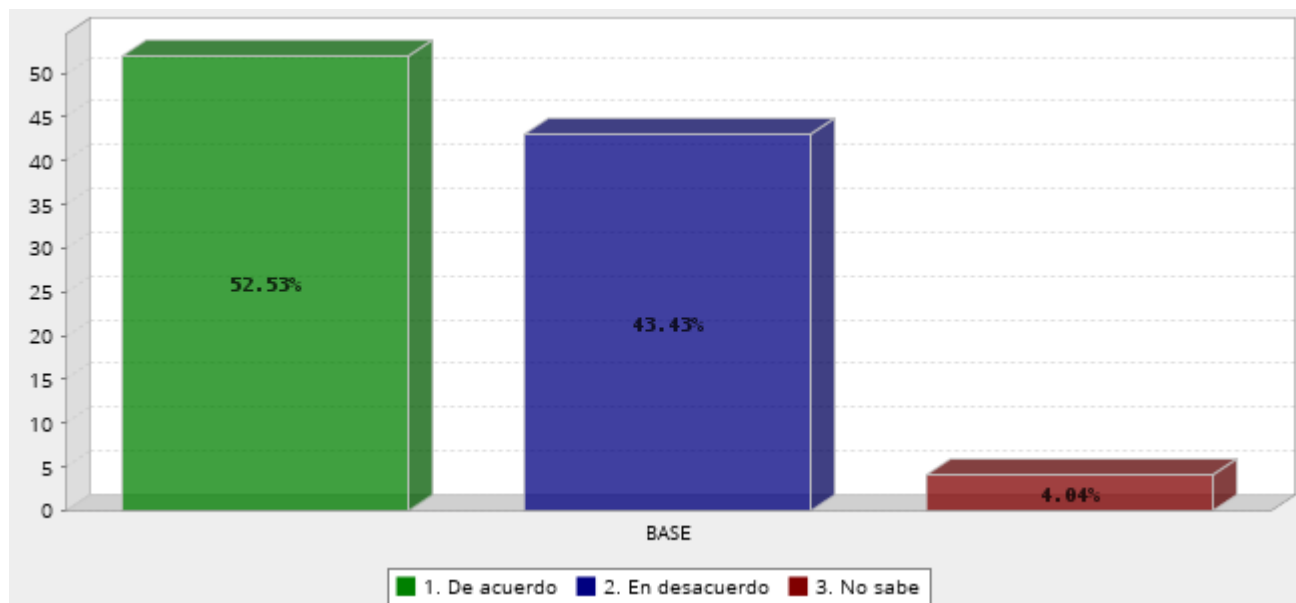
Respuesta	Porcentaje
De acuerdo	65.35%
En desacuerdo	29.70%
No Sabe	4.95%
Total	100%

- **México debe aceptar que los migrantes que lleguen a la frontera norte permanezcan en nuestro territorio hasta que resuelvan sus peticiones de asilo en Estados Unidos**



Respuesta	Porcentaje
De acuerdo	14.85%
En desacuerdo	80.20%
No Sabe	4.95%
Total	100%

- ¿Está usted de acuerdo o en desacuerdo con que la Guardia Nacional se emplee en la frontera sur para tratar con los migrantes?



Respuesta	Porcentaje
De acuerdo	52.53%
En desacuerdo	43.43%
No sabe	4.04%
Total	100%