



Municipio de Río Verde: Estudio de Opinión sobre gestión de José Ramón Torres

Se aplicaron encuestas a 365 habitantes mayores de edad en el municipio de Río Verde del 21 al 23 Enero de 2019.

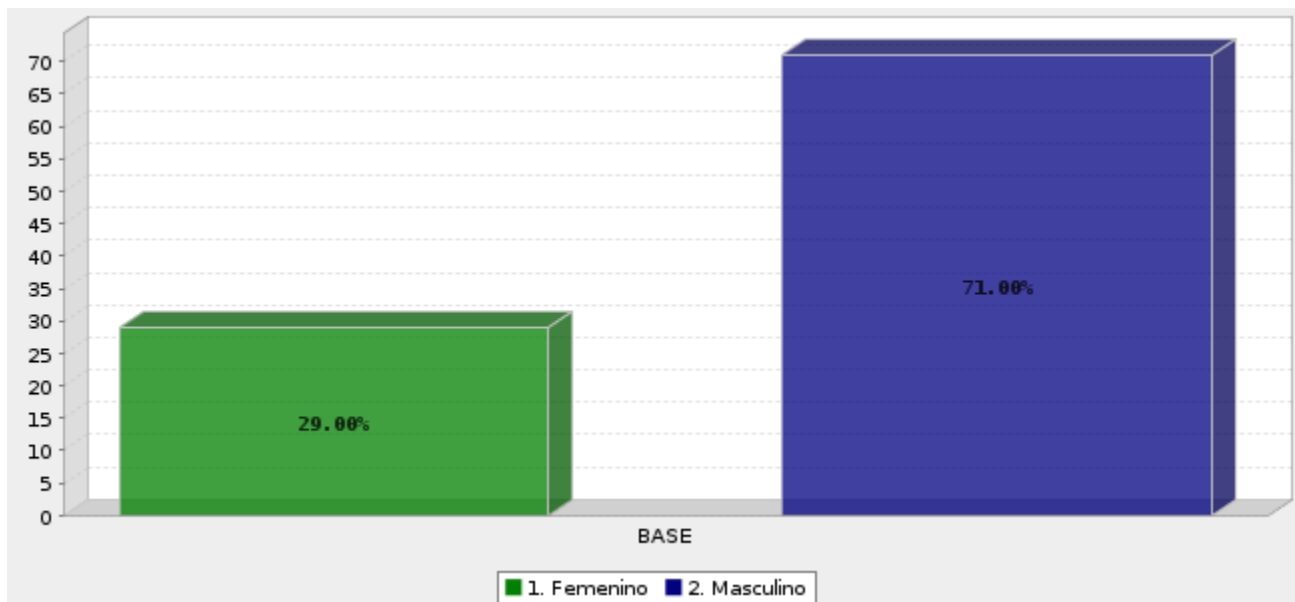
Esta encuesta tiene un nivel de confianza del 95 % y un \pm 5% de error.

Contenido

- Datos Generales de Encuestados.
- Percepción de problemática en el municipio de Río Verde.
- Imagen Pública de José Ramón Torres.

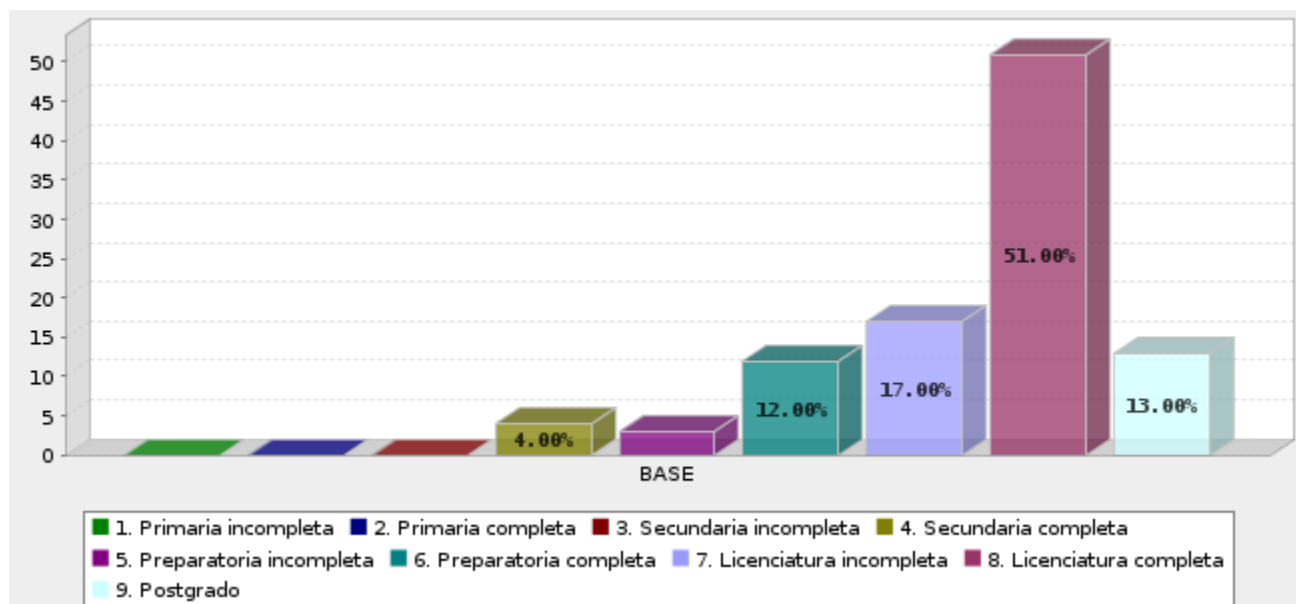
DATOS GENERALES DE LOS ENCUESTADOS

Sexo



Respuesta	Porcentaje
Femenino	29.00%
Masculino	71.00%
Total	100%

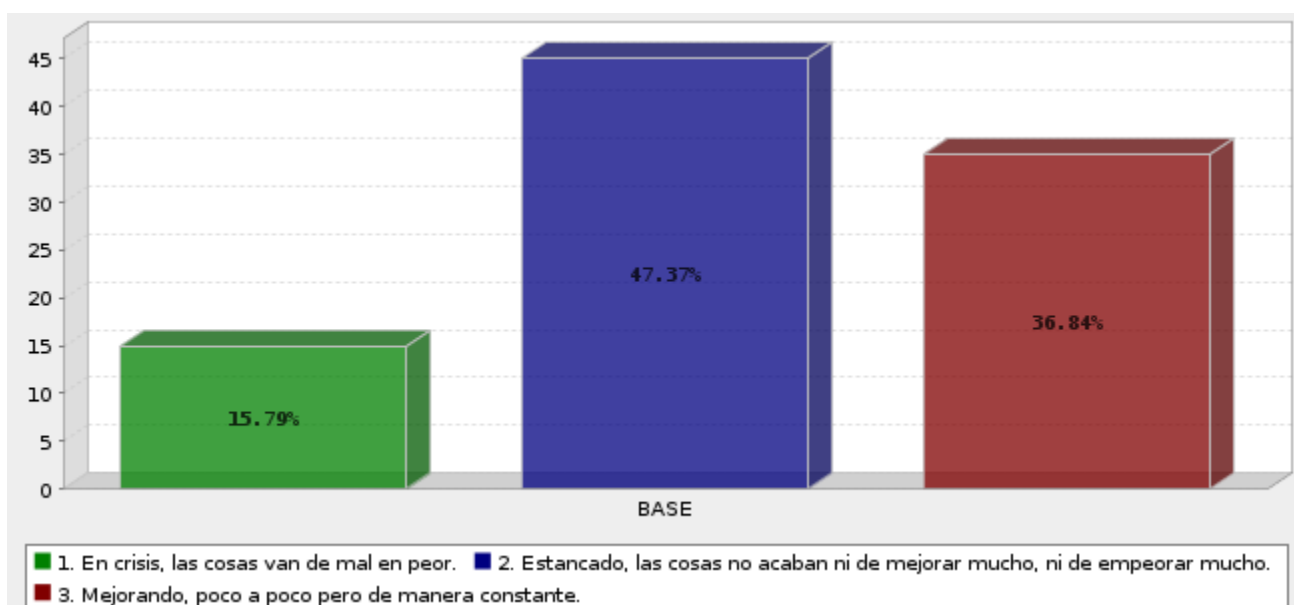
¿Cuál fue el último año de estudios que aprobó en la escuela?



Respuesta	Porcentaje
Primaria incompleta	0.00%
Primaria completa	0.00%
Secundaria incompleta	0.00%
Secundaria completa	4.00%
Preparatoria incompleta	3.00%
Preparatoria completa	12.00%
Licenciatura incompleta	17.00%
Licenciatura completa	51.00%
Postgrado	13.00%
Total	100%

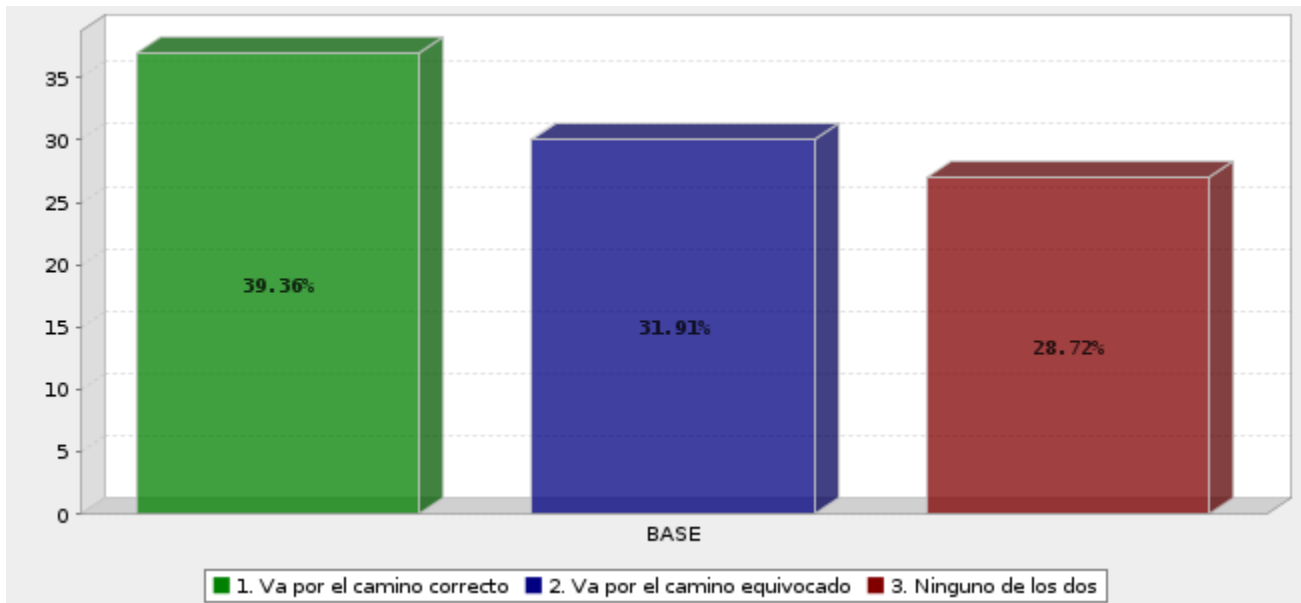
PERCEPCIÓN DE PROBLEMÁTICA EN EL MUNICIPIO DE RÍO VERDE

¿Cuál de las siguientes frases se acerca más a su percepción de cómo están las cosas en el municipio de Río Verde en estos momentos? Diría que el municipio se encuentra...



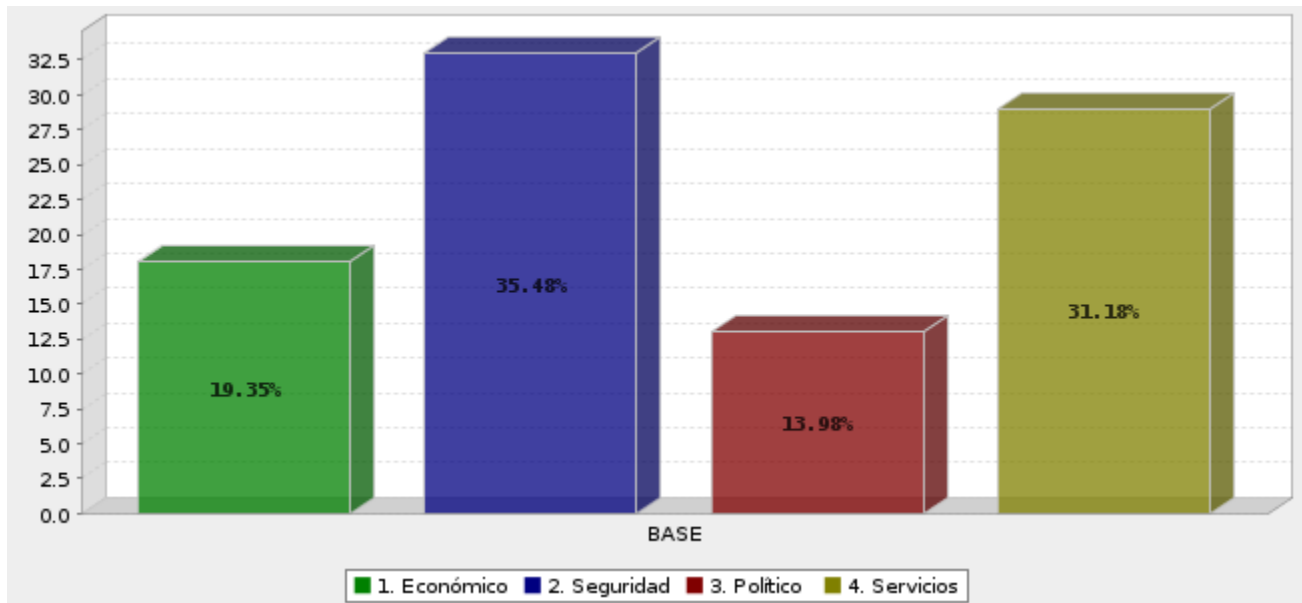
Respuesta	Porcentaje
En crisis, las cosas van de mal en peor.	15.79%
Estancado, las cosas no acaban ni de mejorar mucho, ni de empeorar mucho.	47.37%
Mejorando, poco a poco pero de manera constante.	36.84%
Total	100%

En general, ¿Considera usted que el municipio de Río Verde va por el camino correcto, o va el camino equivocado?



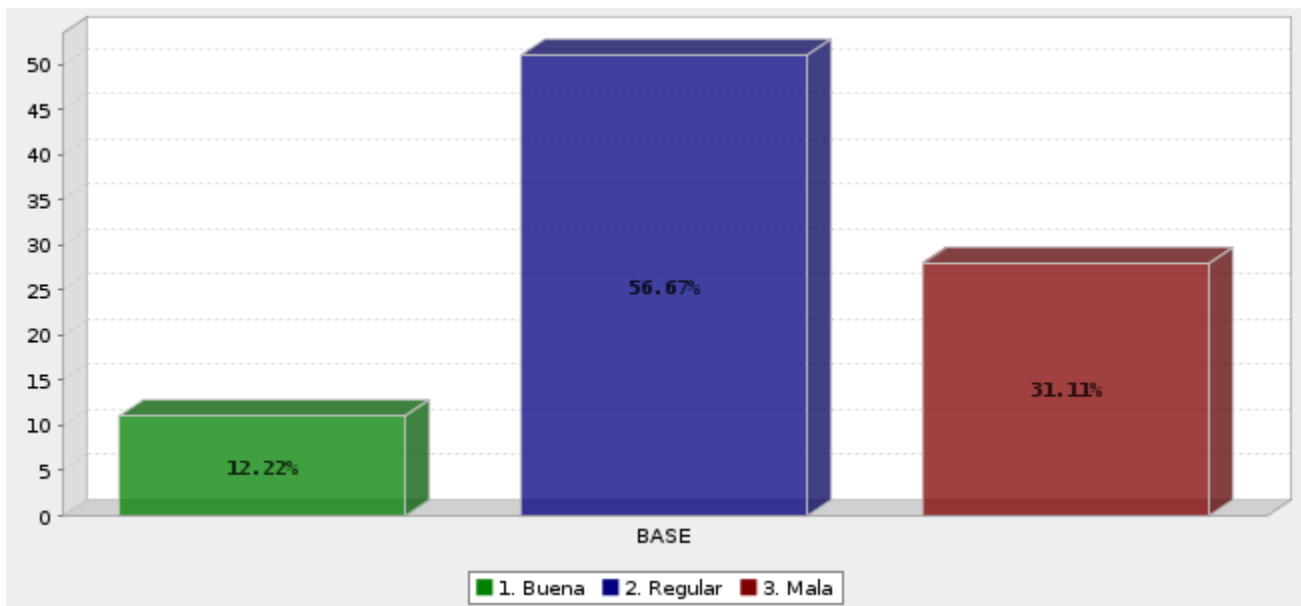
Respuesta	Porcentaje
Va por el camino correcto	39.36%
Va por el camino equivocado	31.91%
Ninguno de los dos	28.72%
Total	100%

¿Cuál cree usted que es actualmente el principal problema en el Municipio de Río Verde?



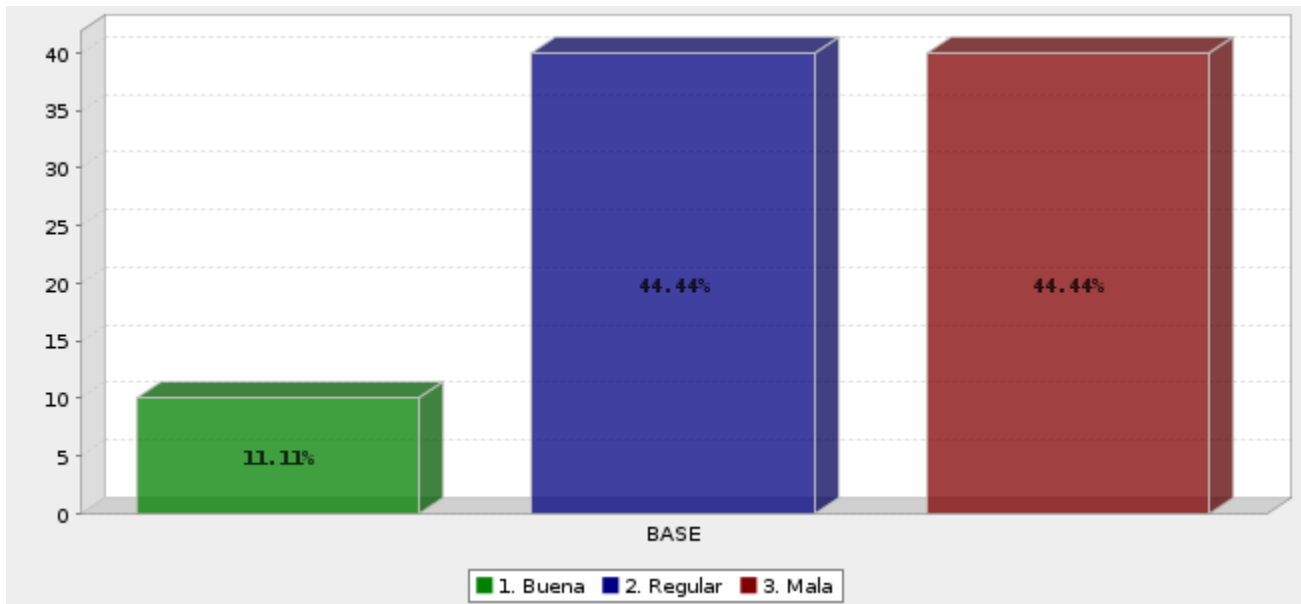
Respuesta	Porcentaje
Económico	19.35%
Seguridad	35.48%
Político	13.98%
Servicios	31.18%
Total	100%

En general, ¿Cómo considera la situación que actualmente vive el municipio de Río Verde en materia económica?



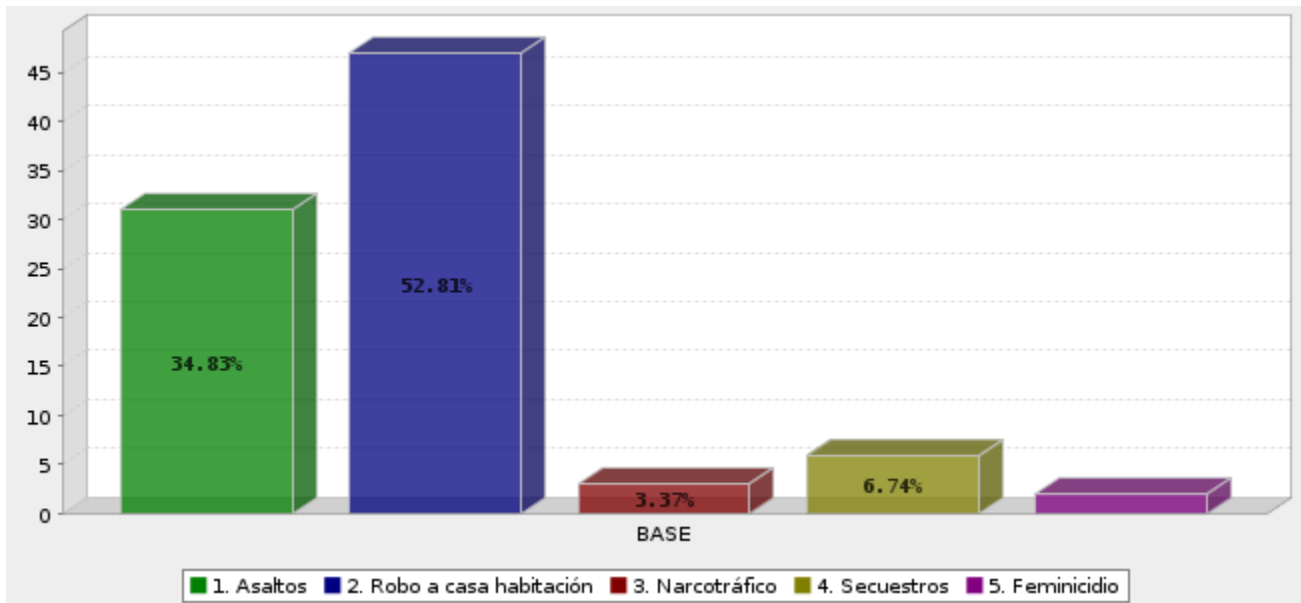
Respuesta	Porcentaje
Buena	12.22%
Regular	56.67%
Mala	31.11%
Total	100%

En general, ¿Cómo considera la situación que actualmente vive el municipio de Río Verde en materia de seguridad?



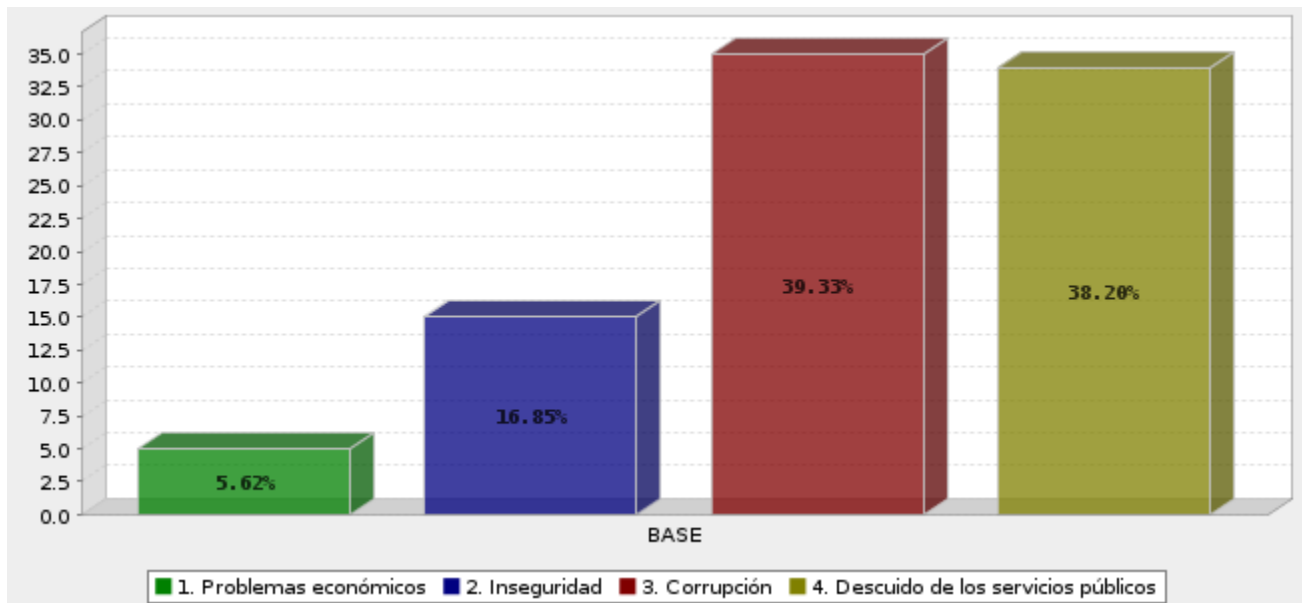
Respuesta	Porcentaje
Buena	11.11%
Regular	44.44%
Mala	44.44%
Total	100%

En cuestión de inseguridad, ¿Cuál cree usted que es el problema más preocupante en la colonia en la que habita?



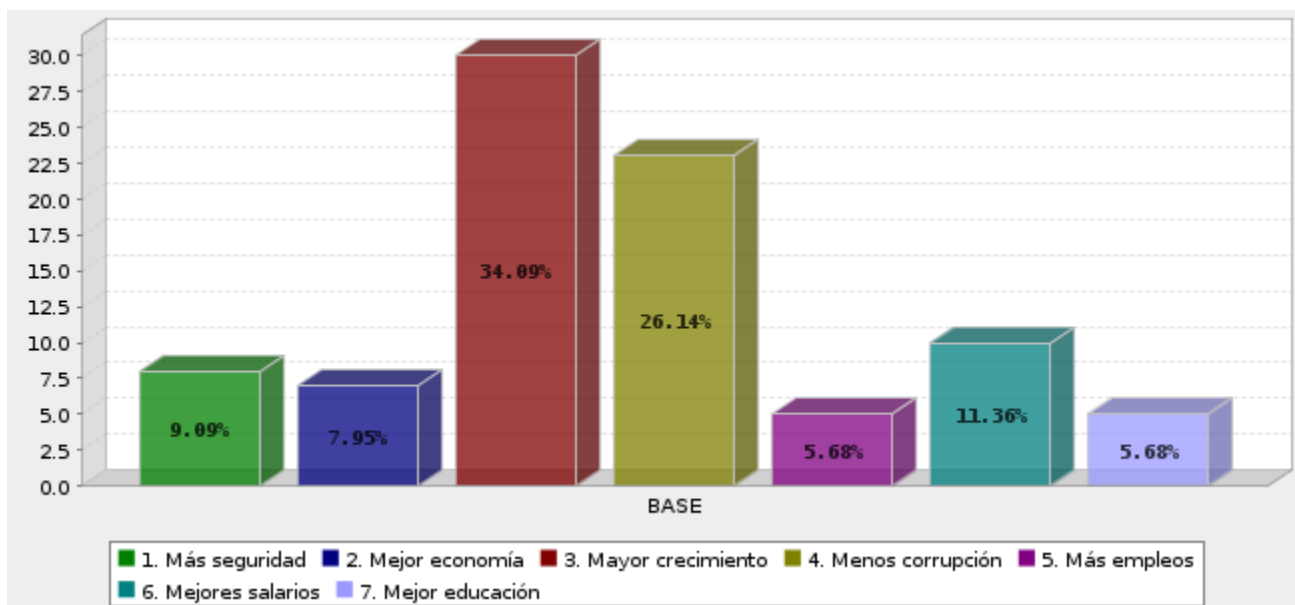
Respuesta	Porcentaje
Asaltos	34.83%
Robo a casa habitación	52.81%
Narcotráfico	3.37%
Secuestros	6.74%
Femicidio	2.25%
Total	100%

¿Qué es lo que no le gusta de la actual administración?



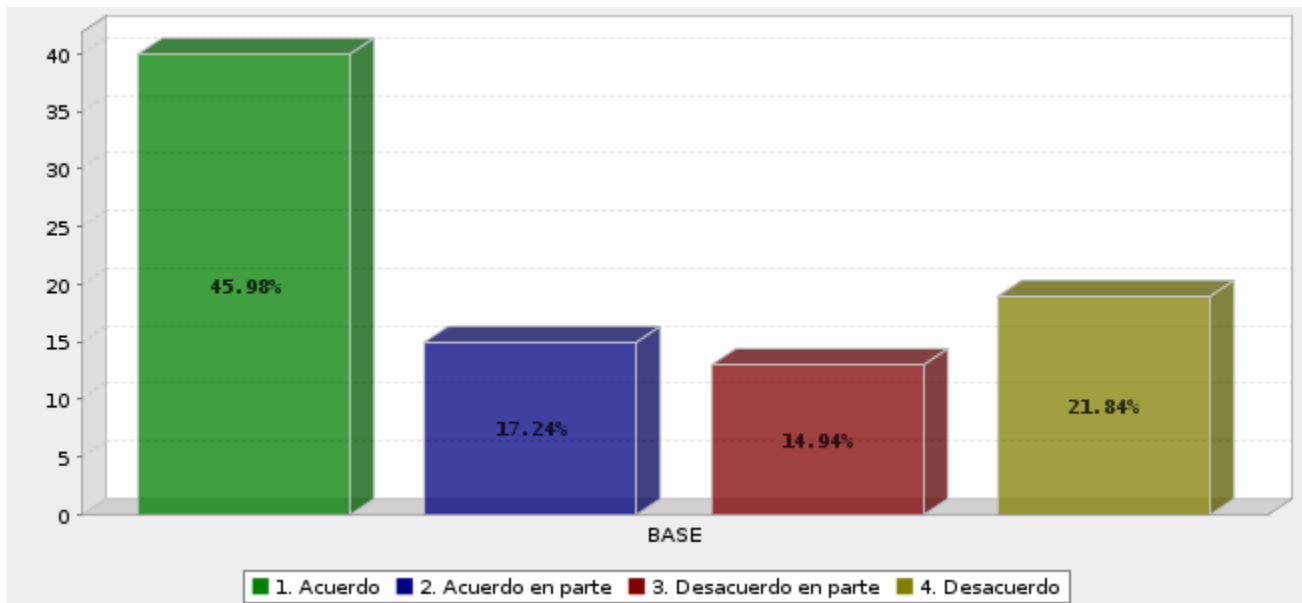
Respuesta	Porcentaje
Problemas económicos	5.62%
Inseguridad	16.85%
Corrupción	39.33%
Descuido de los servicios públicos	38.20%
Total	100%

¿Qué es lo que desea para el municipio de Río Verde durante la actual administración?



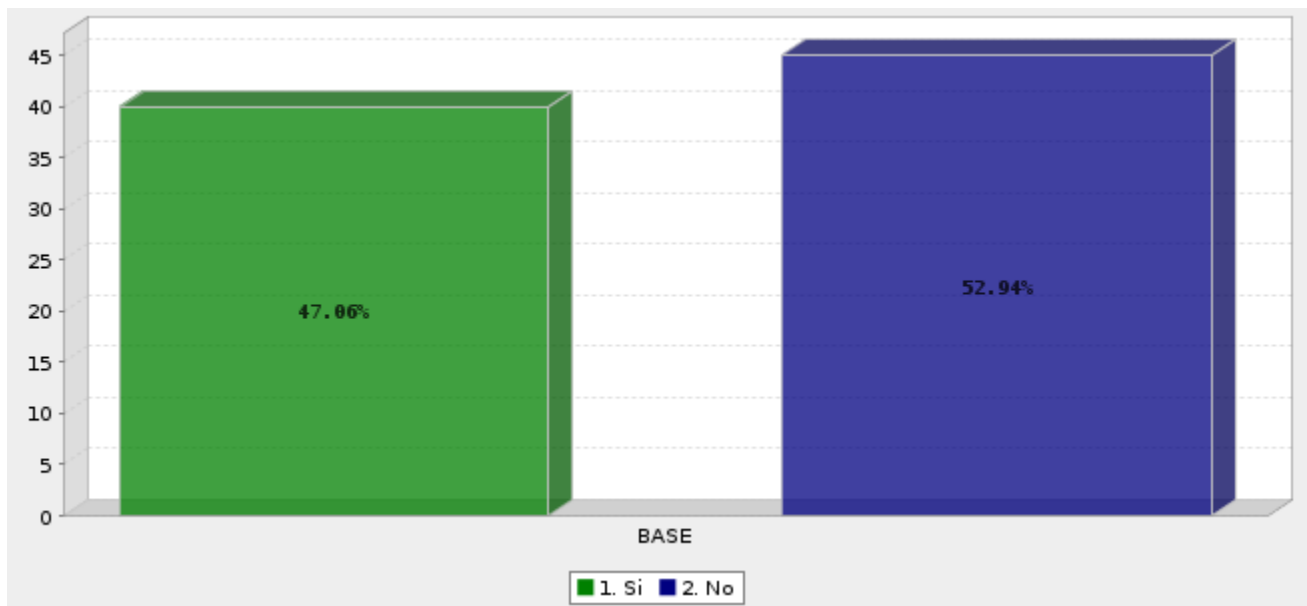
Respuesta	Porcentaje
Más seguridad	9.09%
Mejor economía	7.95%
Mayor crecimiento	34.09%
Menos corrupción	26.14%
Más empleos	5.68%
Mejores salarios	11.36%
Mejor educación	5.68%
Total	100%

¿Está usted de acuerdo o en desacuerdo con los resultados electorales?



Respuesta	Porcentaje
Acuerdo	45.98%
Acuerdo en parte	17.24%
Desacuerdo en parte	14.94%
Desacuerdo	21.84%
Total	100%

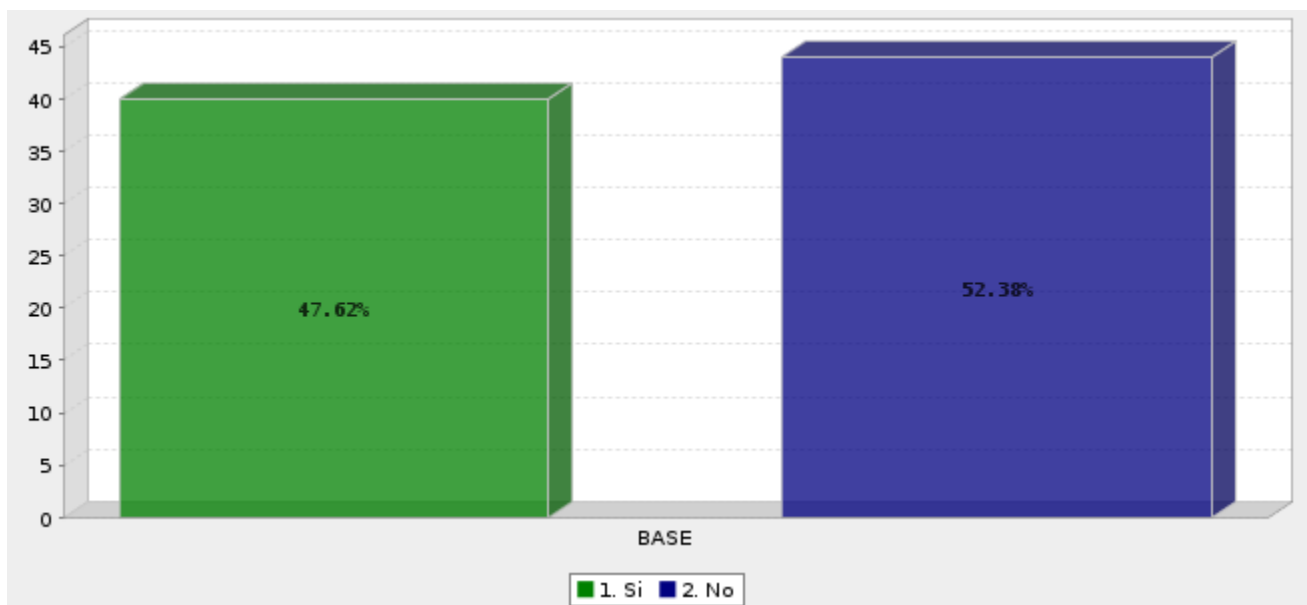
¿Se siente usted optimista con respecto al cambio de administración en el municipio de Río Verde?



Respuesta	Porcentaje
Si	47.06%
No	52.94%
Total	100%

IMAGEN PÚBLICA DE JOSÉ RAMÓN TORRES

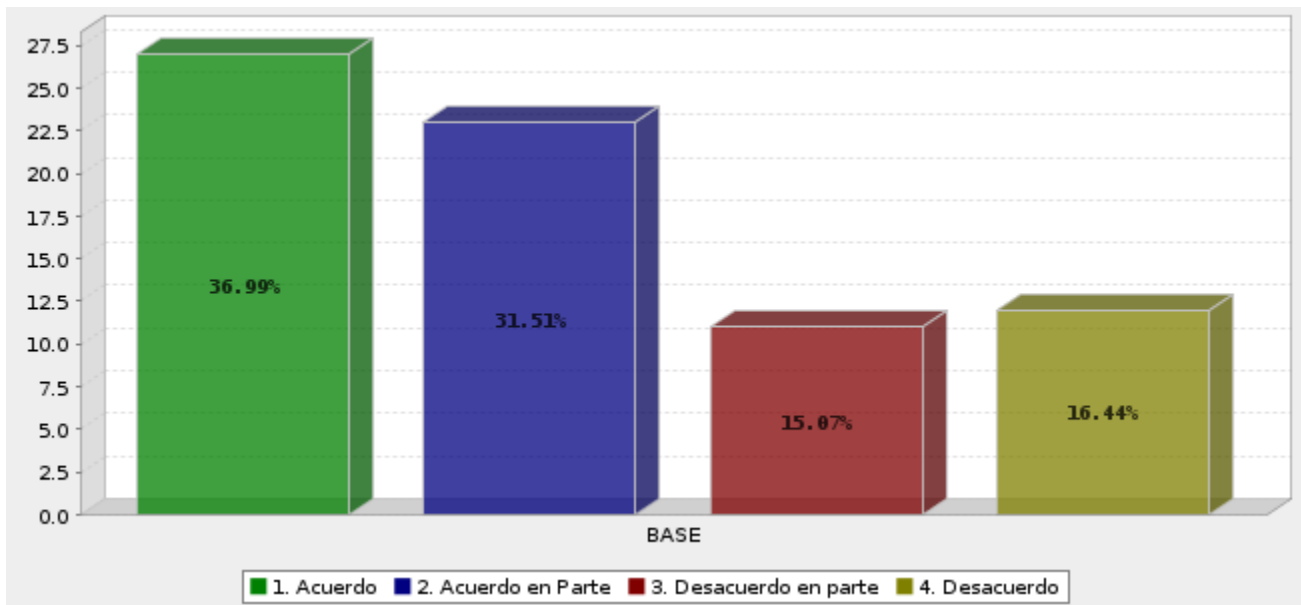
¿Está usted de acuerdo con la afirmación de que José Ramón Torres es un hombre honesto?



Respuesta	Porcentaje
Si	47.62%
No	52.38%
Total	100%

Por favor indíquenos su opinión acerca de las siguientes afirmaciones:

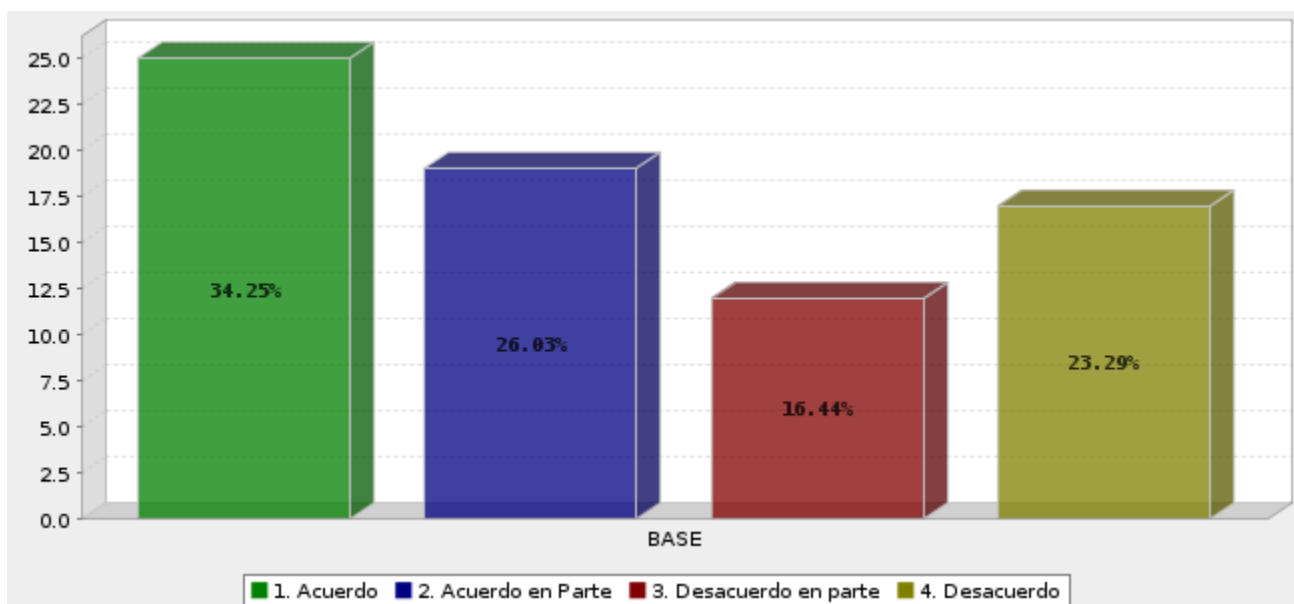
José Ramón Torres puede ayudar a generar empleo.



Respuesta	Porcentaje
Acuerdo	36.99%
Acuerdo en Parte	31.51%
Desacuerdo en parte	15.07%
Desacuerdo	16.44%
Total	100%

Por favor indíquenos su opinión acerca de las siguientes afirmaciones:

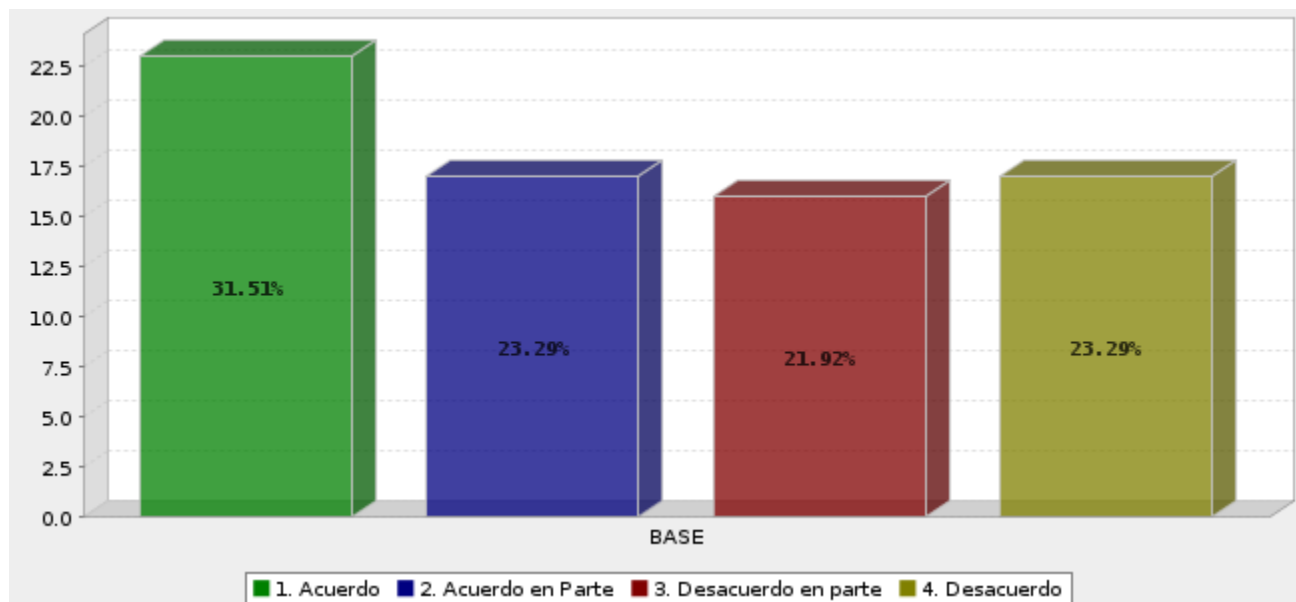
José Ramón Torres trabajaría mejor para combatir la inseguridad.



Respuesta	Porcentaje
Acuerdo	34.25%
Acuerdo en Parte	26.03%
Desacuerdo en parte	16.44%
Desacuerdo	23.29%
Total	100%

Por favor indíquenos su opinión acerca de las siguientes afirmaciones:

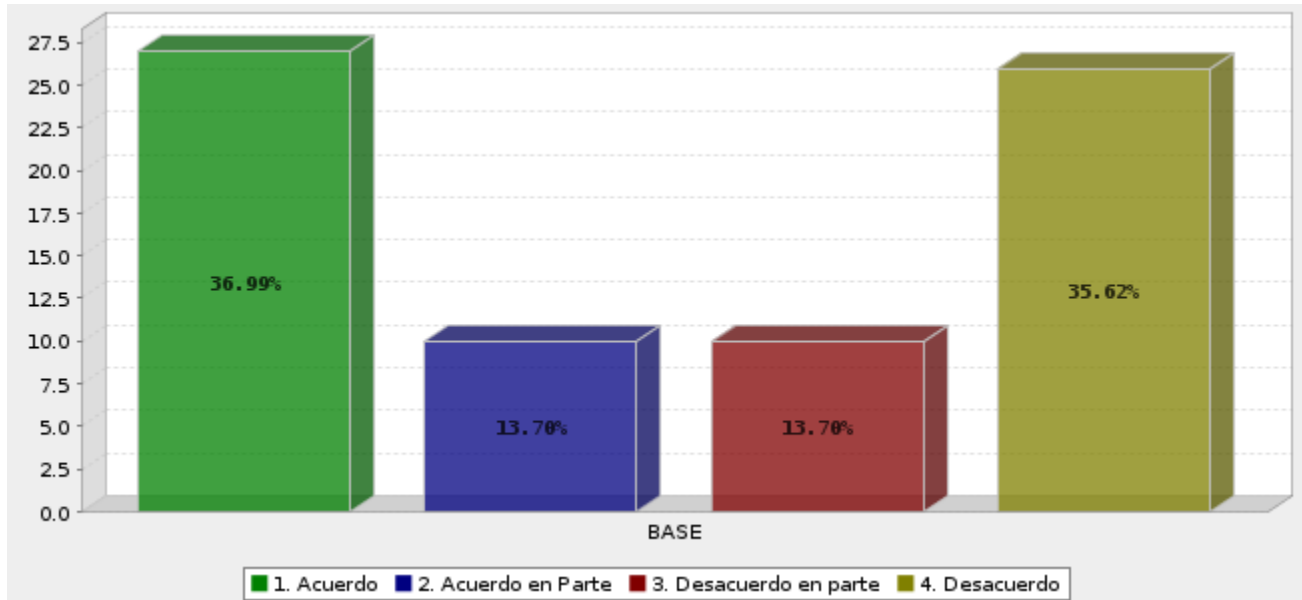
José Ramón Torres conoce mejor los problemas del municipio.



Respuesta	Porcentaje
Acuerdo	31.51%
Acuerdo en Parte	23.29%
Desacuerdo en parte	21.92%
Desacuerdo	23.29%
Total	100%

Por favor indiquenos su opinión acerca de las siguientes afirmaciones:

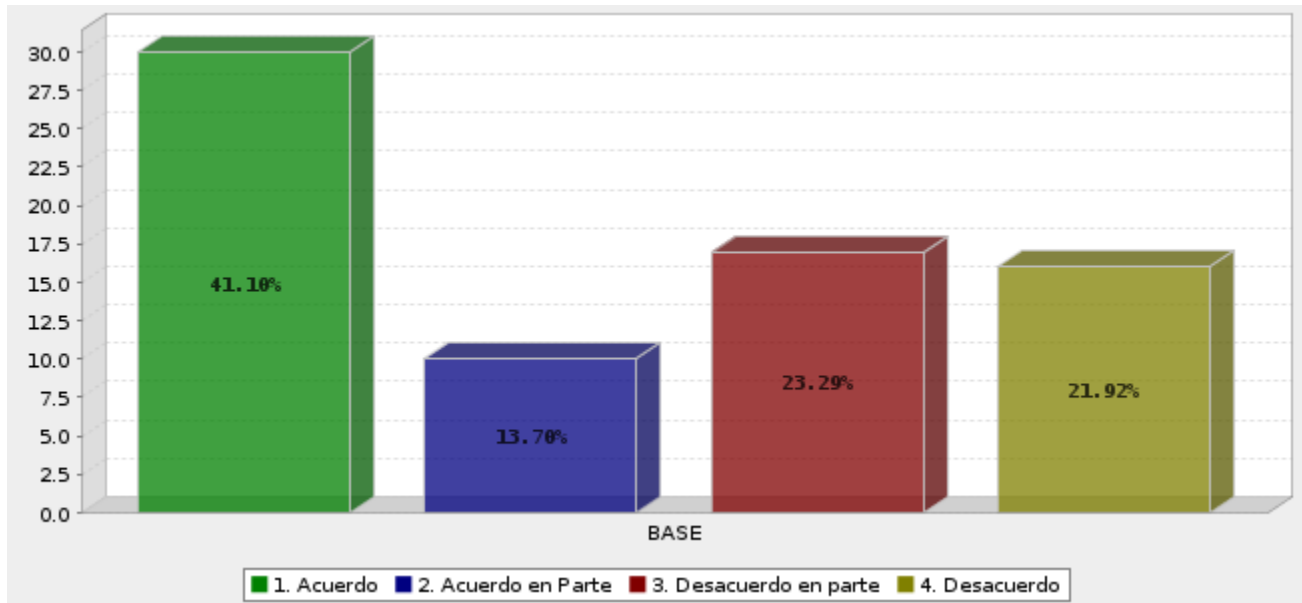
José Ramón Torres es una persona honesta.



Respuesta	Porcentaje
Acuerdo	36.99%
Acuerdo en Parte	13.70%
Desacuerdo en parte	13.70%
Desacuerdo	35.62%
Total	100%

Por favor indíquenos su opinión acerca de las siguientes afirmaciones:

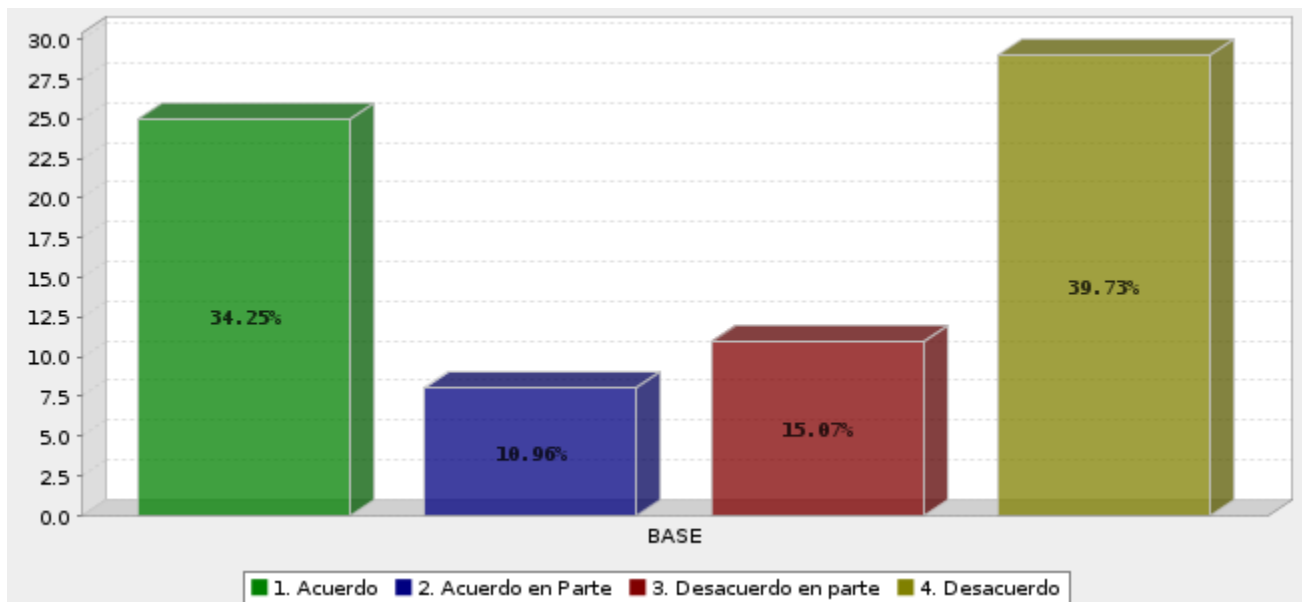
José Ramón Torres es inteligente.



Respuesta	Porcentaje
Acuerdo	41.10%
Acuerdo en Parte	13.70%
Desacuerdo en parte	23.29%
Desacuerdo	21.92%
Total	100%

Por favor indíquenos su opinión acerca de las siguientes afirmaciones:

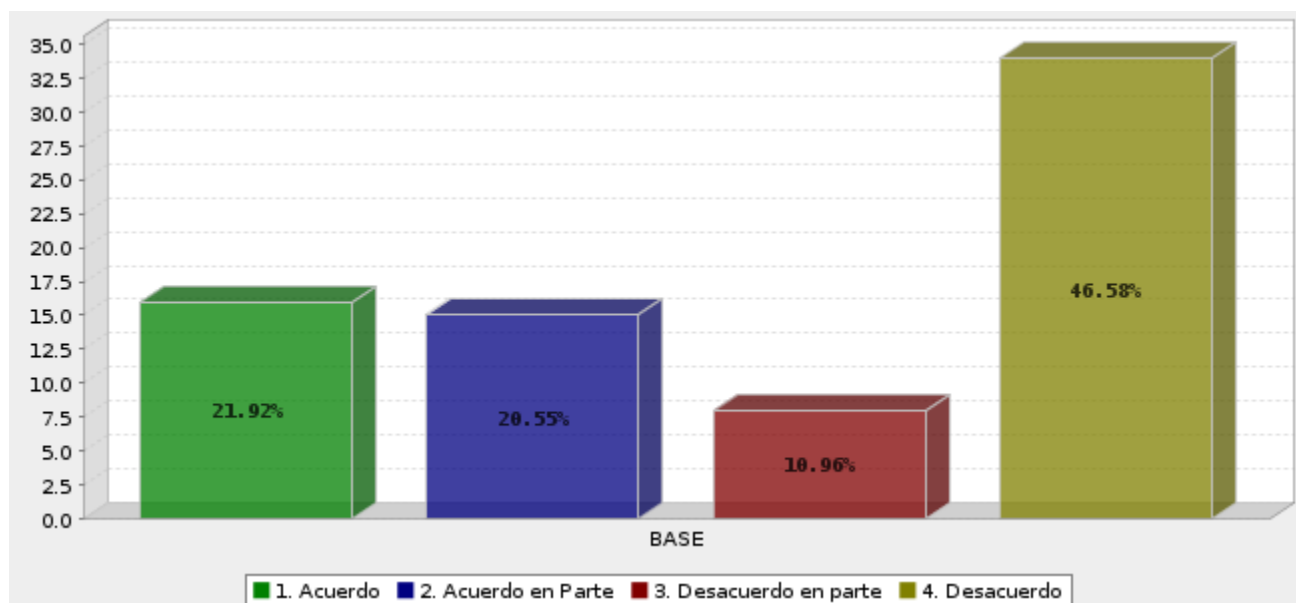
José Ramón Torres es la mejor opción para el municipio de Río Verde.



Respuesta	Porcentaje
Acuerdo	34.25%
Acuerdo en Parte	10.96%
Desacuerdo en parte	15.07%
Desacuerdo	39.73%
Total	100%

Por favor indiquenos su opinión acerca de las siguientes afirmaciones:

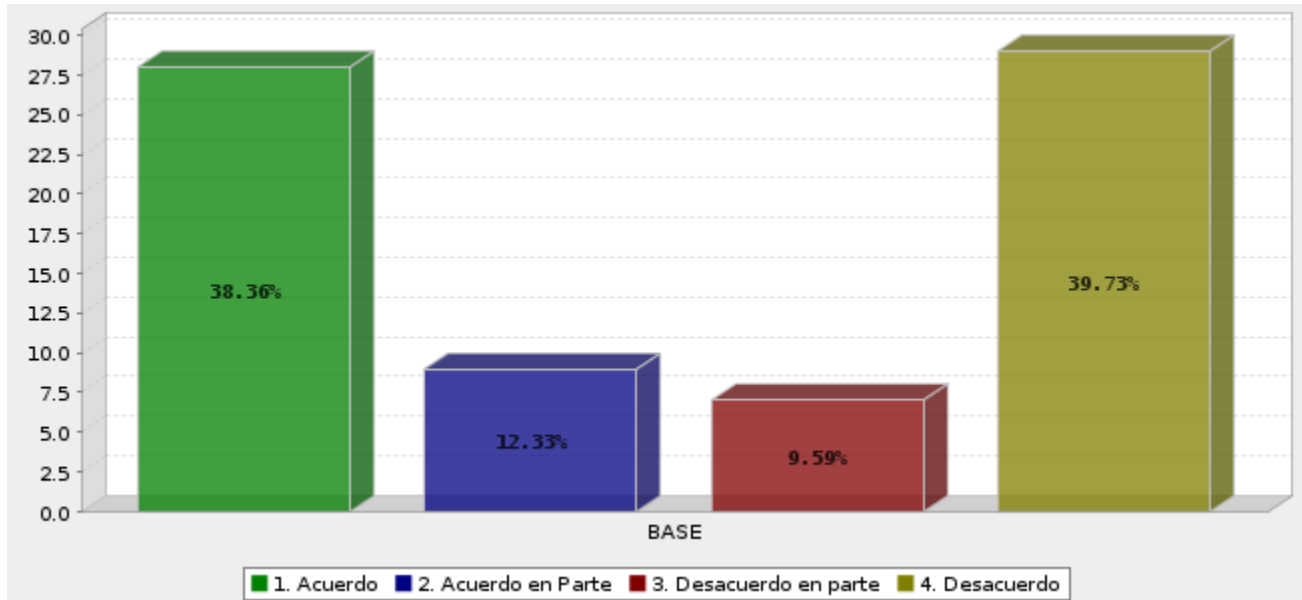
José Ramón Torres es el mejor alcalde.



Respuesta	Porcentaje
Acuerdo	21.92%
Acuerdo en Parte	20.55%
Desacuerdo en parte	10.96%
Desacuerdo	46.58%
Total	100%

Por favor indíquenos su opinión acerca de las siguientes afirmaciones:

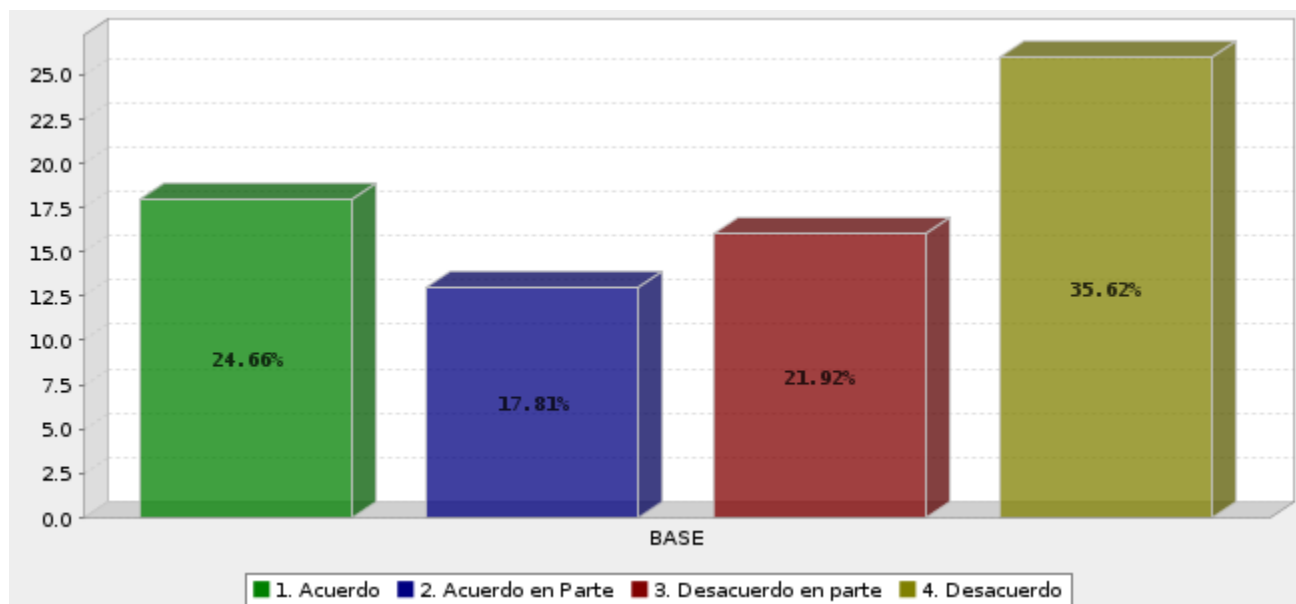
José Ramón Torres es corrupto.



Respuesta	Porcentaje
Acuerdo	38.36%
Acuerdo en Parte	12.33%
Desacuerdo en parte	9.59%
Desacuerdo	39.73%
Total	100%

Por favor indíquenos su opinión acerca de las siguientes afirmaciones:

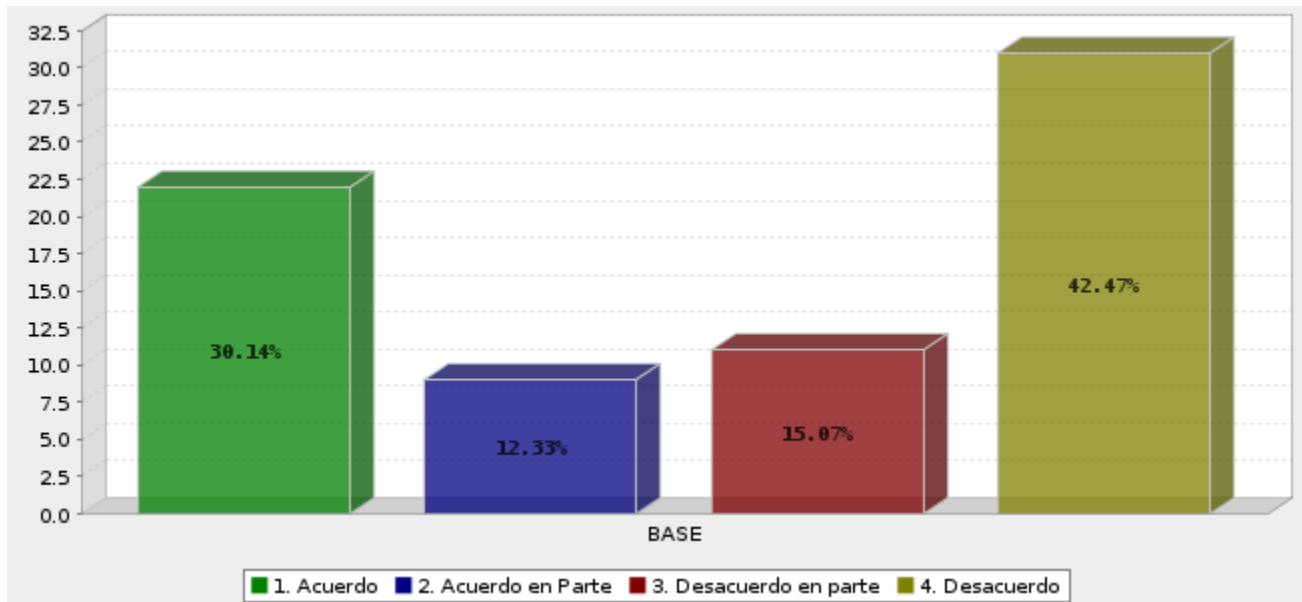
José Ramón Torres nunca dice la verdad.



Respuesta	Porcentaje
Acuerdo	24.66%
Acuerdo en Parte	17.81%
Desacuerdo en parte	21.92%
Desacuerdo	35.62%
Total	100%

Por favor indíquenos su opinión acerca de las siguientes afirmaciones:

José Ramón Torres no genera confianza.



Respuesta	Porcentaje
Acuerdo	30.14%
Acuerdo en Parte	12.33%
Desacuerdo en parte	15.07%
Desacuerdo	42.47%
Total	100%

En una escala del 0 al 10, ¿Cómo evalúa la gestión de José Ramón Torres?

Pregunta	Promedio
¿Cómo evalúa la gestión de José Ramón Torres?	6.449

¿Con que palabra describiría a José Ramón Torres?

Entre los adjetivos que los encuestados utilizan para describir a José Ramón Torres los más mencionados son que es una persona responsable, y comprometida, así como honesto. Por el lado contrario también tiene comentarios negativos como que es corrupto e incongruente.

¿Qué le propondría a José Ramón Torres durante su actual administración?

Entre las propuestas de los ciudadanos, se encuentran: mayor desarrollo urbano, más seguridad, implementar apoyos a jóvenes emprendedores, mayores fuentes de trabajo con salarios justos, y transparencia.