



**Evaluación Presidencial Andrés Manuel
López Obrador
DICIEMBRE 2020**

| | |
|---|--|
| Objetivo General | Estimar nivel de aprobación, así como conocer la opinión ciudadana sobre la gestión del presidente de la República Andrés Manuel López Obrador, al momento de la aplicación de la encuesta. |
| Tamaño de la muestra | 1000 entrevistas en todo el territorio nacional. |
| Población sujeta a estudio | Hombres y mujeres mayores de edad, con acceso a internet, residentes en México. |
| Marco muestral | Listado de secciones electorales en México tomando como resultados la lista nominal presentada y actualizada por el INE (Instituto Nacional Electoral) al 11 de diciembre del 2020. |
| Diseño muestral | Aplicado a ciudadanos mayores de edad con acceso a Internet en todo el territorio nacional. Mediante un estudio realizado a través de cuestionarios estructurados con el sistema CAWI (Computer Assisted Web Interviewing) para ser programados para su auto aplicación en línea utilizando un modelo de muestreo que hace énfasis en la calidad de la muestra más que en la cantidad de los entrevistados estableciendo restricciones para garantizar que sólo se permita a las personas requeridas participar. |
| Procedimiento de estimación de resultados | Los resultados presentados no son frecuencias simples, si no estimaciones basadas en la utilización de factores de expansión, calculados como el inverso de la probabilidad de selección de cada sección en muestra, con corrección por no respuesta cuando no haya información de alguna sección. |
| Calidad de la estimación general | Aunque cada porcentaje tiene su propio error asociado, el diseño de muestra garantiza que en las estimaciones generales al menos 95 de cada 100 veces, el error no sobrepasa el $\pm 5\%$. |

| | |
|--|--|
| Tasa general de rechazo a la entrevista (entrevistas no completadas) | 18.83 por ciento |
| Frecuencia de NO respuesta | De 1232 encuestas comenzadas, se completaron 1113. |
| Fechas de levantamiento | Del 16 al 21 de diciembre del año 2020 |
| Método de recolección de información | Entrevista web asistida por ordenador (CAWI) |
| Formas de procesamiento | Los cuestionarios son auto aplicados, se exporta una base de datos; esa base pasa por filtros de congruencia interna de cada registro para identificar atipicidades y posteriormente ajustes a sus factores de expansión por no-respuesta. |
| Estimadores e intervalos de confianza | Cuando se presentan intervalos de confianza se indica en el reporte el nivel de confianza del que se trata y en su cálculo se toma en consideración la varianza del estimador para la variable a la que se construye el intervalo. |
| Software Utilizado | El software utilizado para la recolección y el procesamiento de la información es creado y comercializado por Question Pro y se aplica para este tipo de proyectos. |

Principales resultados

Al llegar al segundo año de gobierno, el presidente Andrés Manuel López Obrador tiene una aprobación promedio de 5.04.

El 29.17 por ciento de los encuestados, consideran que el presidente debe dar prioridad a los problemas de corrupción que se presentan en el país; el 18.61 por ciento a la inseguridad; el 15.84 por ciento a la crisis económica generada por el coronavirus; el 14.50 por ciento a los problemas de salud; el 12.57 por ciento a la mala administración; el 4.69 por ciento a cuestiones de desempleo; y finalmente, 4.61 a problemas de pobreza en el país.

Para 48.86 por ciento de los ciudadanos López Obrador no ha tenido logros; para el 28.02 por ciento el mayor logro es el combate a la corrupción; para el 19.41, los programas sociales; para el 0.34 por ciento, el combate a la delincuencia, y; finalmente, el 3.21 por ciento, menciona el crecimiento económico.

A la pregunta sobre en qué rubros se dan los mayores errores del presidente de México, destacan un 24.15 por ciento que señaló “el mal manejo de la pandemia”; un 17.49 menciona el “no cumplir promesas”, y; un 13.82 cita “el combate a la delincuencia”.

La opinión sobre si Obrador cumple sus promesas de campaña está dividida pues, el 45.52 por ciento de los mexicanos consideran que el Presidente de México si esta cumpliendo sus promesas de campaña.

Áreas de Gobierno mejor evaluadas: educación (44.61 por ciento de aprobación); acceso a la salud (43.64 por ciento de aprobación); impulso a la democracia (47.66 por ciento de aprobación); estabilidad política (44.70 por ciento de aprobación).

Para el 50.40 por ciento de los entrevistados López Obrador si ha dado resultados luego de dos años de gestión, por otro lado, el 40.60 por ciento opina lo contrario. El 47.20 por ciento de los mexicanos no se arrepiente de haber votado por Obrador.

En el tema de confianza, un 51.34 dice que Obrador no dice la verdad.

El 53.26 por ciento de los entrevistados manifiesta total desaprobación acerca de como el Presidente ha manejado la crisis de COVID en el país.

En el año 2022 la ley establece un proceso de revocación de mandato. En este sentido

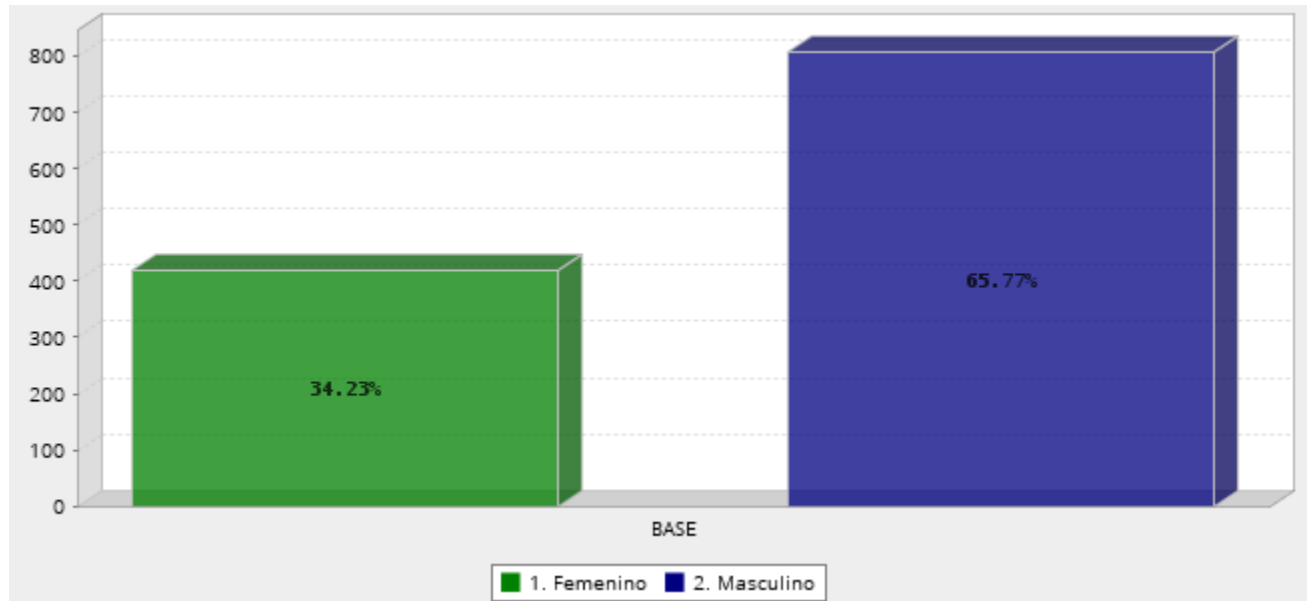
el 49.64 por ciento de los encuestados manifiestan que votarán para que López Obrador permanezca en el cargo de Presidente, sin embargo, el 850.36 por ciento reveló que votaría en favor de la revocación de mandato.

El 46.36 por ciento de los mexicanos está a favor de enjuiciar a las autoridades de salud y al mismo presidente por el mal manejo de la pandemia, al contrario 49.15 por ciento dicen estar en contra; el 4.49 por ciento prefirió no responder la pregunta.

El 49.46 por ciento de los mexicanos consideran a López Obrador y su equipo de la 4T corruptos; el 41.76 por ciento piensan lo contrario, finalmente el 8.78 por ciento no respondió a la pregunta.

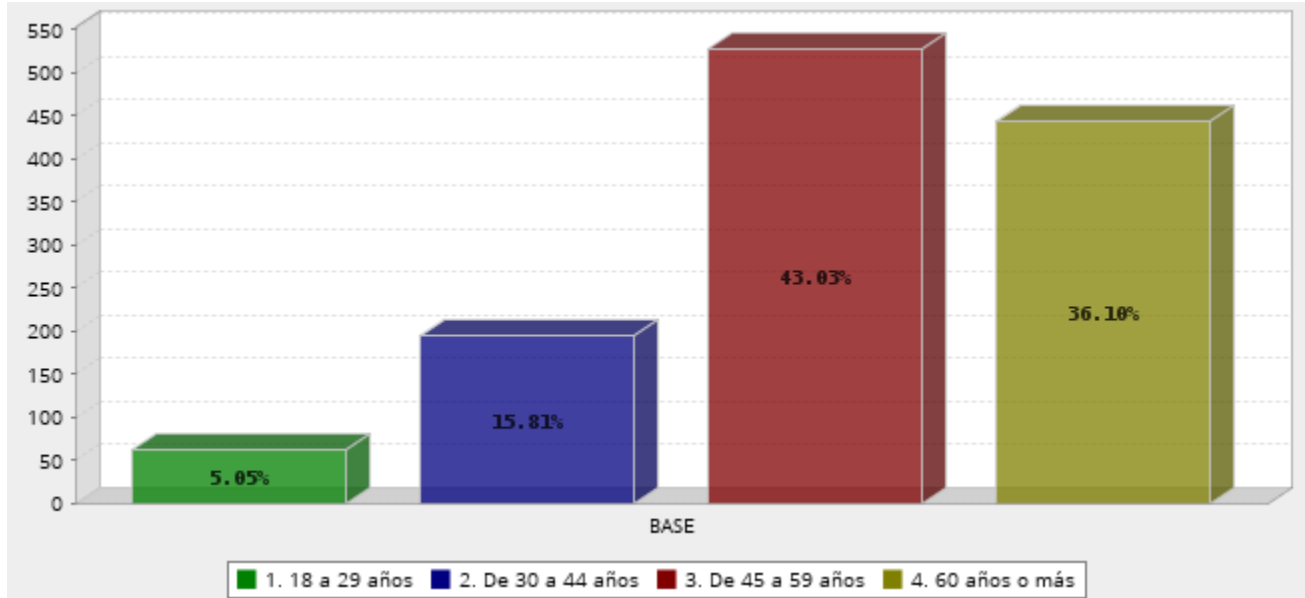


Sexo



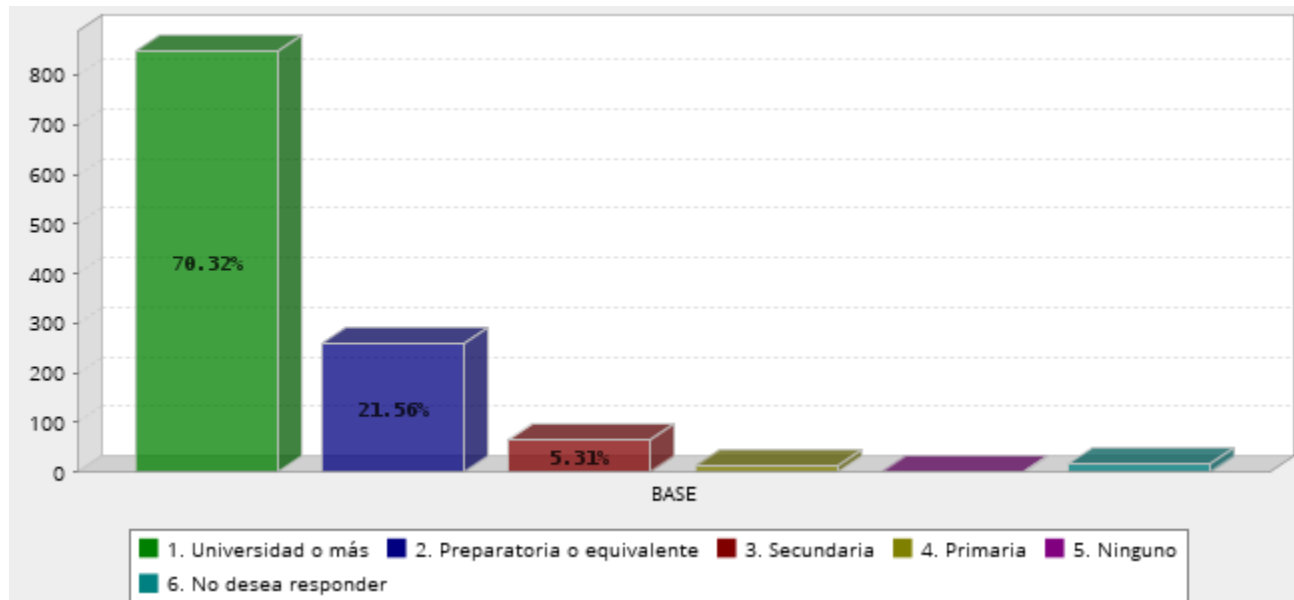
| Respuesta | Porcentaje |
|--------------|-------------|
| Femenino | 34.23% |
| Masculino | 65.77% |
| Total | 100% |

Edad



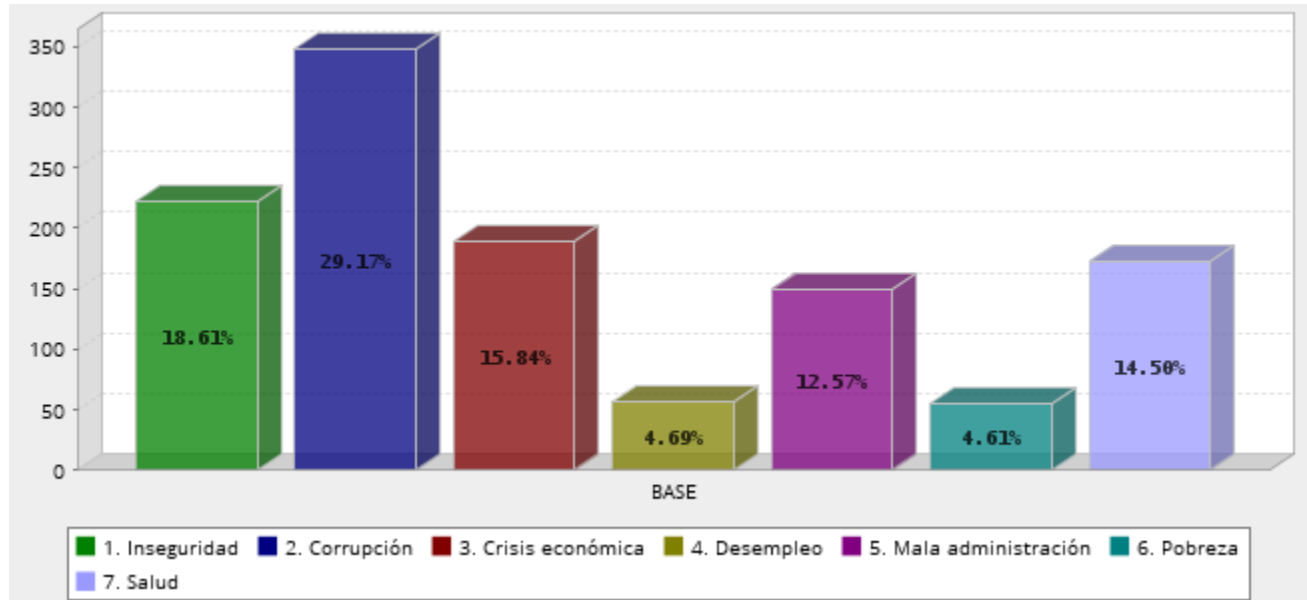
| Respuesta | Porcentaje |
|-----------------|-------------|
| 18 a 29 años | 5.05% |
| De 30 a 44 años | 15.81% |
| De 45 a 59 años | 43.03% |
| 60 años o más | 36.10% |
| Total | 100% |

¿Cuál fue el último año de estudios que aprobó en la escuela?



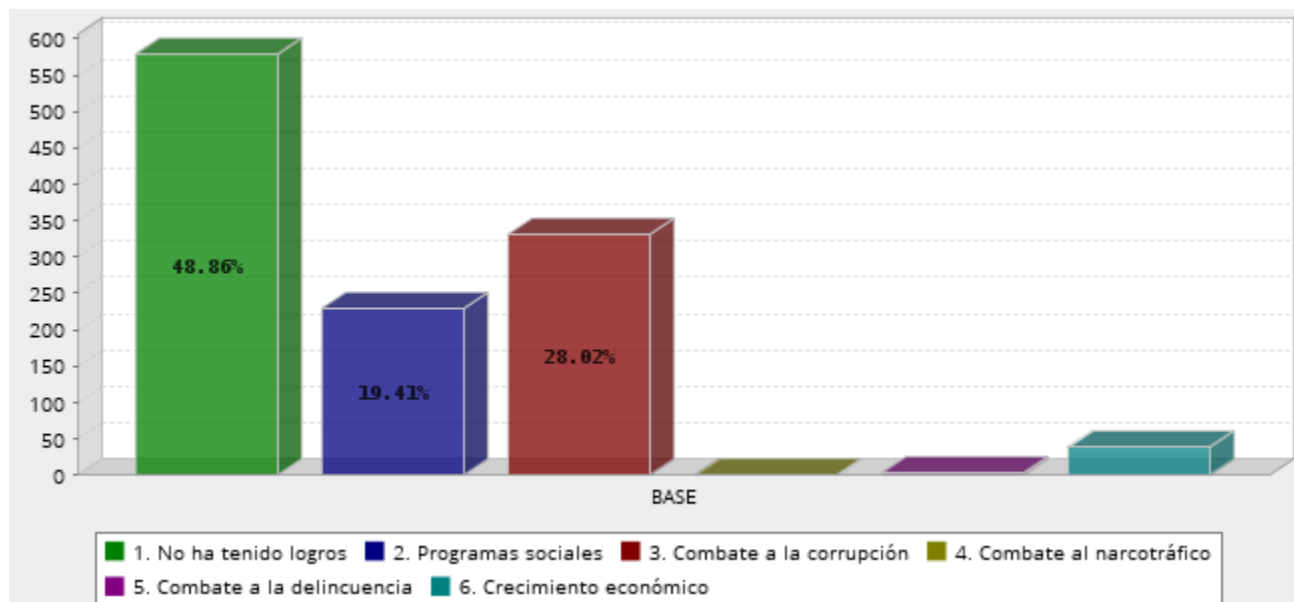
| Respuesta | Porcentaje |
|----------------------------|-------------|
| Universidad o más | 70.32% |
| Preparatoria o equivalente | 21.56% |
| Secundaria | 5.31% |
| Primaria | 1.16% |
| Ninguno | 0.25% |
| No desea responder | 1.41% |
| Total | 100% |

¿Cuál es el problema al que el Presidente debe de dar prioridad?



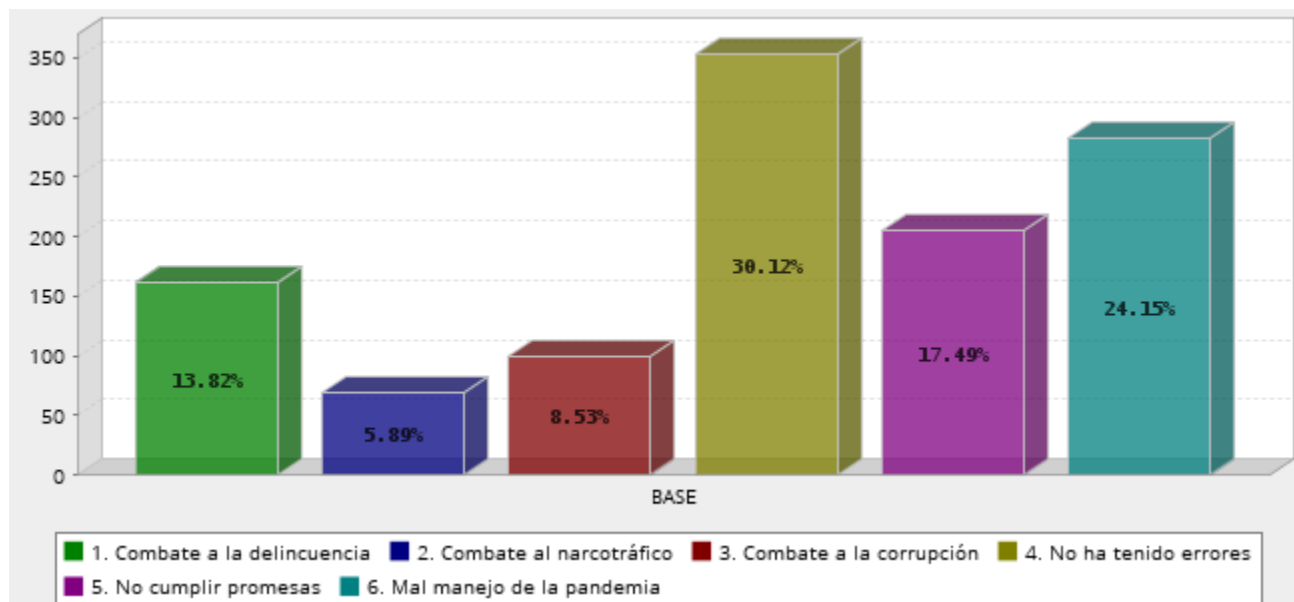
| Respuesta | Porcentaje |
|---------------------|-------------|
| Inseguridad | 18.61% |
| Corrupción | 29.17% |
| Crisis económica | 15.84% |
| Desempleo | 4.69% |
| Mala administración | 12.57% |
| Pobreza | 4.61% |
| Salud | 14.50% |
| Total | 100% |

¿Cuál considera usted que es el mayor logro del gobierno de López Obrador?



| Respuesta | Porcentaje |
|---------------------------|-------------|
| No ha tenido logros | 48.86% |
| Programas sociales | 19.41% |
| Combate a la corrupción | 28.02% |
| Combate al narcotráfico | 0.17% |
| Combate a la delincuencia | 0.34% |
| Crecimiento económico | 3.21% |
| Total | 100% |

¿Cuál considera usted que es el mayor error del gobierno de López Obrador?

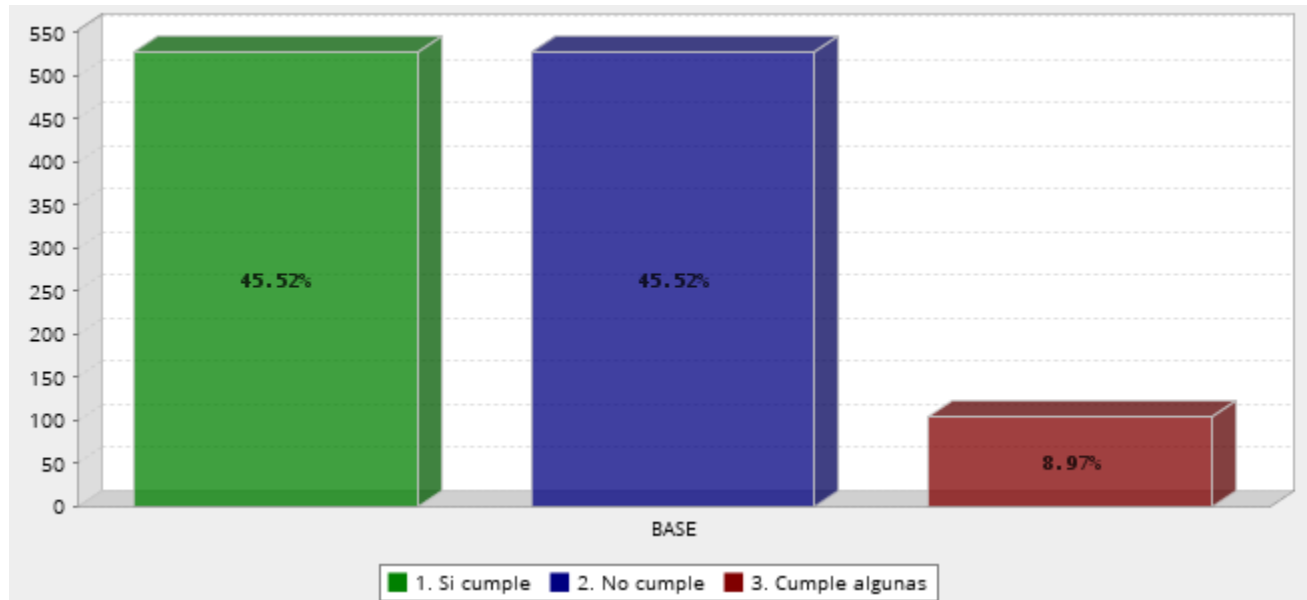


| Respuesta | Porcentaje |
|---------------------------|-------------|
| Combate a la delincuencia | 13.82% |
| Combate al narcotráfico | 5.89% |
| Combate a la corrupción | 8.53% |
| No ha tenido errores | 30.12% |
| No cumplir promesas | 17.49% |
| Mal manejo de la pandemia | 24.15% |
| Total | 100% |

En una escala del 1 al 10, donde 1 es una muy mala calificación y 10 es una muy buena calificación, ¿Cómo califica el desempeño de Andrés Manuel López obrador como Presidente de la República?

| Pregunta | Promedio |
|---|----------|
| ¿Cómo califica el desempeño de Andrés Manuel López obrador como Presidente de la República? | 5.402 |

¿Cree usted que López Obrador está cumpliendo sus promesas de campaña?

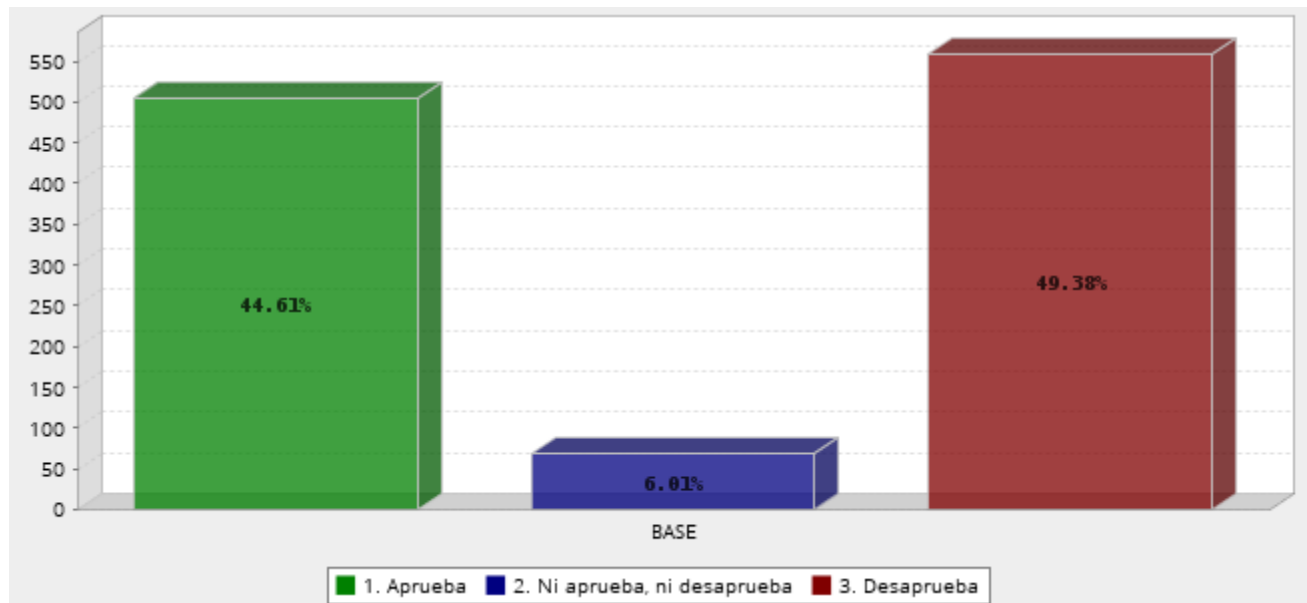


| Respuesta | Porcentaje |
|----------------|-------------|
| Si cumple | 45.52% |
| No cumple | 45.52% |
| Cumple algunas | 8.97% |
| Total | 100% |

}

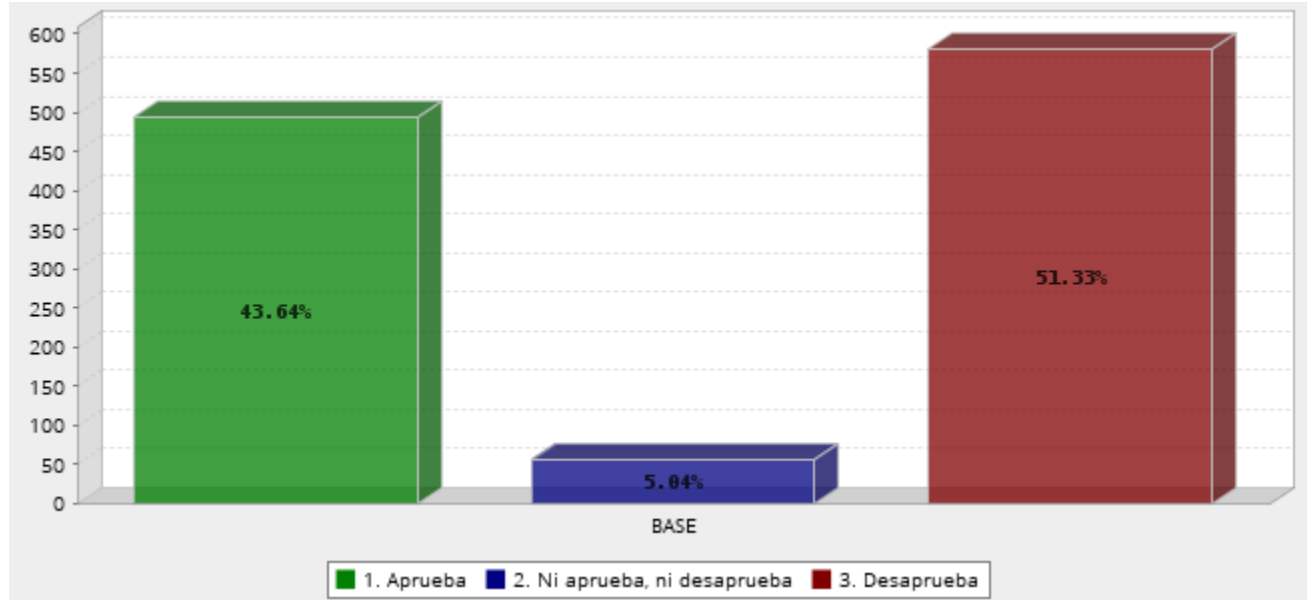
¿Usted aprueba o desaprueba la manera en que el presidente de la República está manejando...?

- La educación



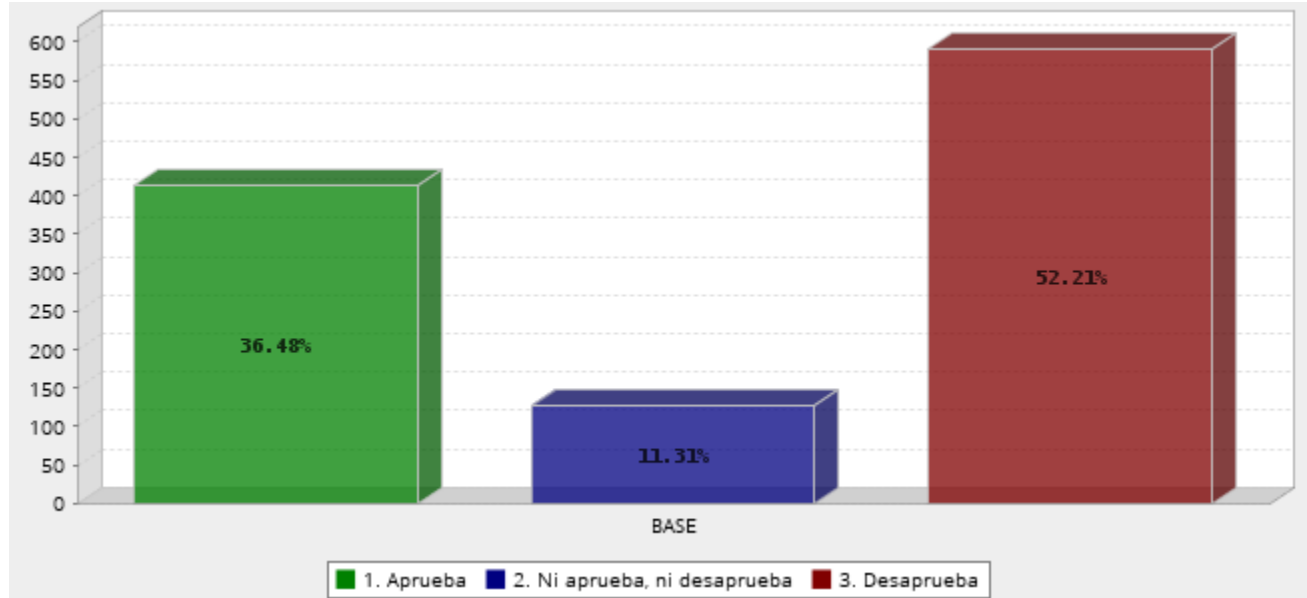
| Respuesta | Porcentaje |
|---------------------------|-------------|
| Aprueba | 44.61% |
| Ni aprueba, ni desaprueba | 6.01% |
| Desaprueba | 49.38% |
| Total | 100% |

- **El acceso a la salud**



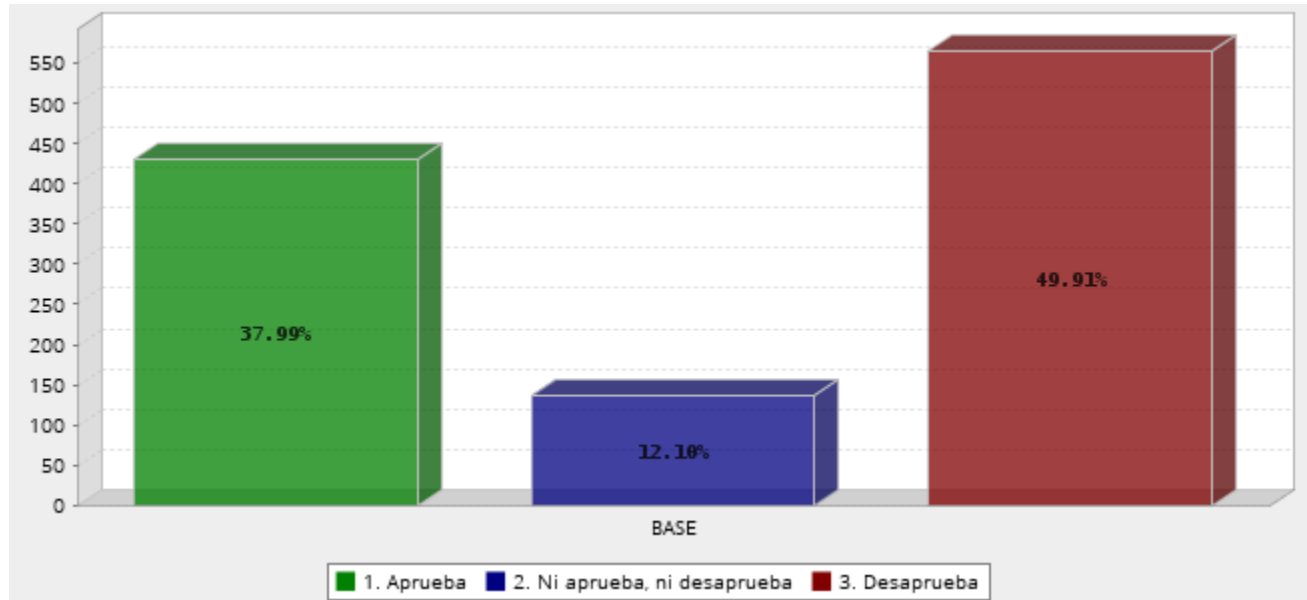
| Respuesta | Porcentaje |
|---------------------------|-------------|
| Aprueba | 43.64% |
| Ni aprueba, ni desaprueba | 5.04% |
| Desaprueba | 51.33% |
| Total | 100% |

- La violencia contra las mujeres



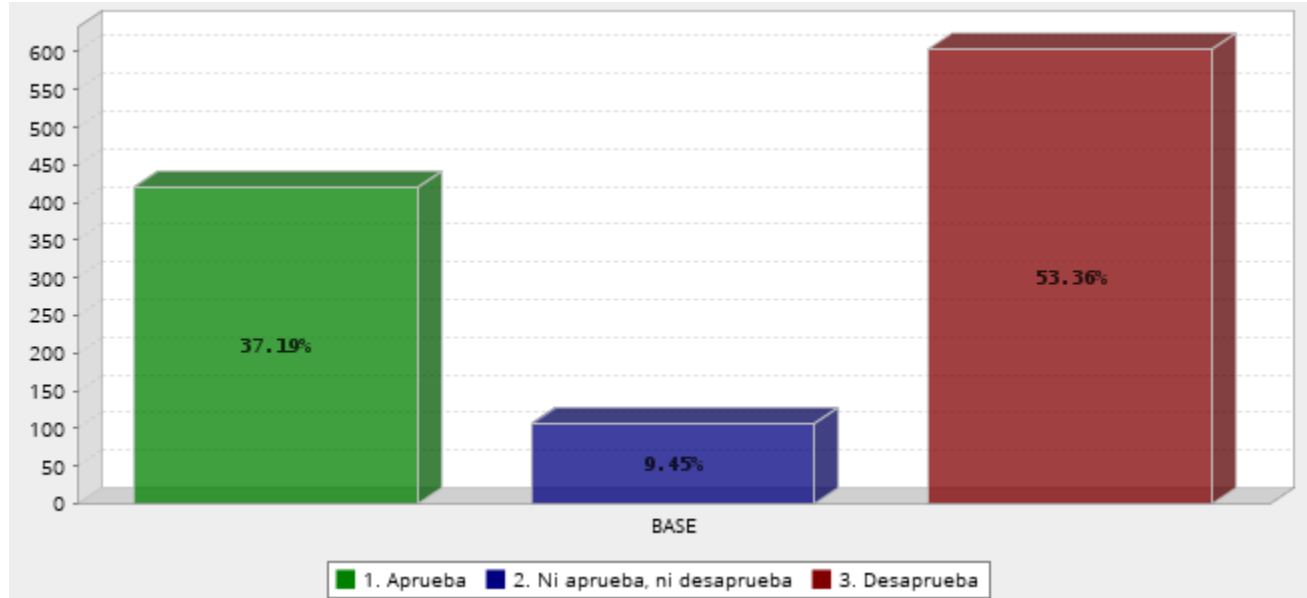
| Respuesta | Porcentaje |
|---------------------------|-------------|
| Aprueba | 36.48% |
| Ni aprueba, ni desaprueba | 11.31% |
| Desaprueba | 52.21% |
| Total | 100% |

- **Relación de los partidos de oposición**



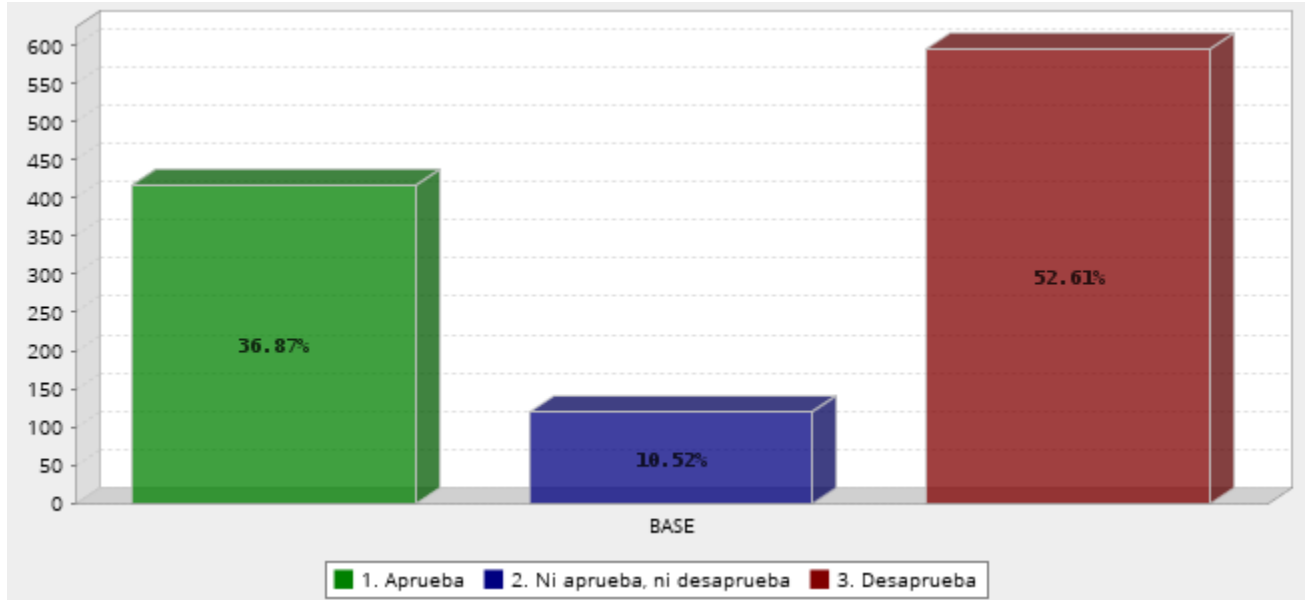
| Respuesta | Porcentaje |
|---------------------------|-------------|
| Aprueba | 37.99% |
| Ni aprueba, ni desaprueba | 12.10% |
| Desaprueba | 49.91% |
| Total | 100% |

- **El combate a la delincuencia**



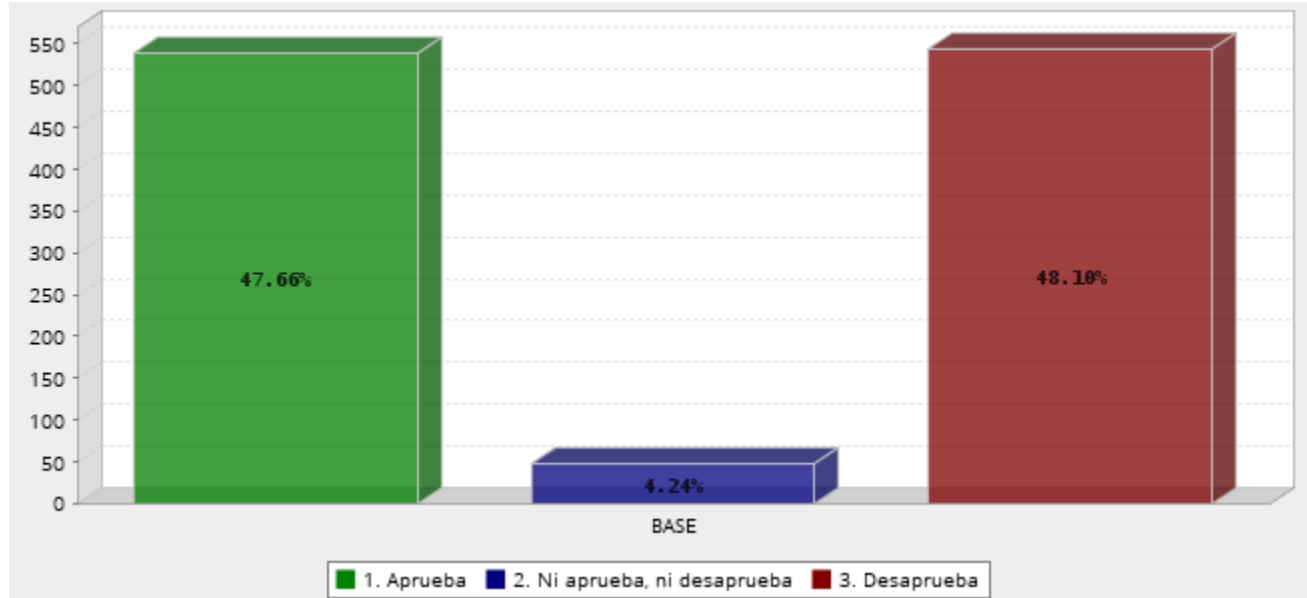
| Respuesta | Porcentaje |
|---------------------------|-------------|
| Aprueba | 37.19% |
| Ni aprueba, ni desaprueba | 9.45% |
| Desaprueba | 53.36% |
| Total | 100% |

- **El combate al narcotráfico**



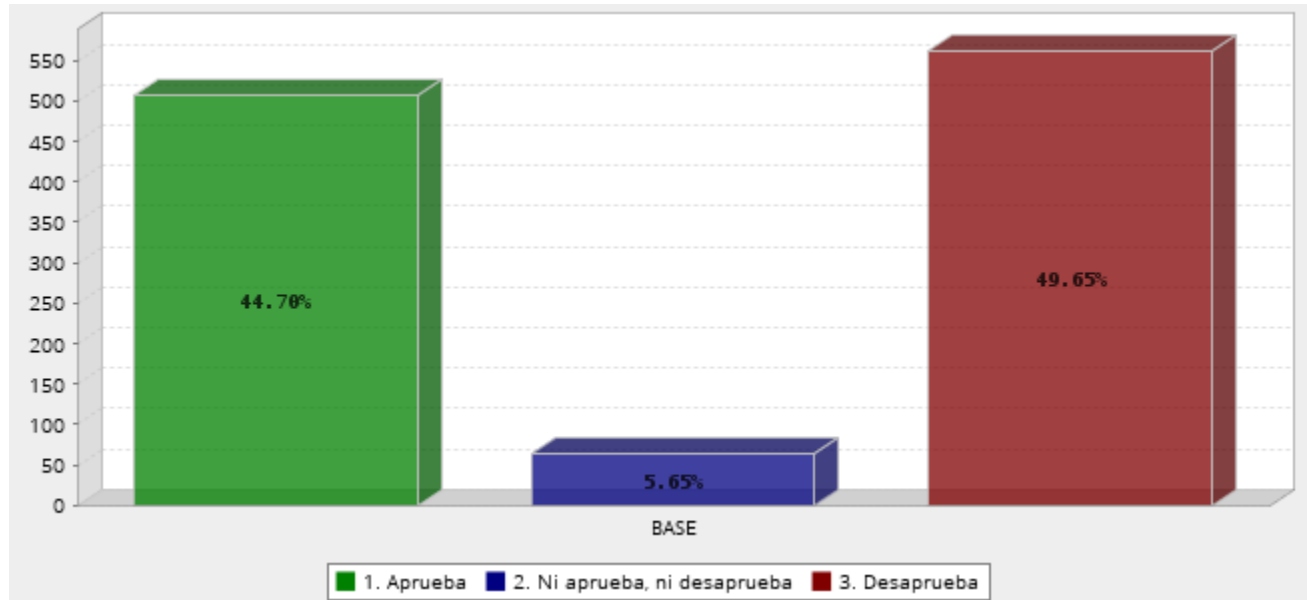
| Respuesta | Porcentaje |
|---------------------------|-------------|
| Aprueba | 36.87% |
| Ni aprueba, ni desaprueba | 10.52% |
| Desaprueba | 52.61% |
| Total | 100% |

- Impulso a la democracia



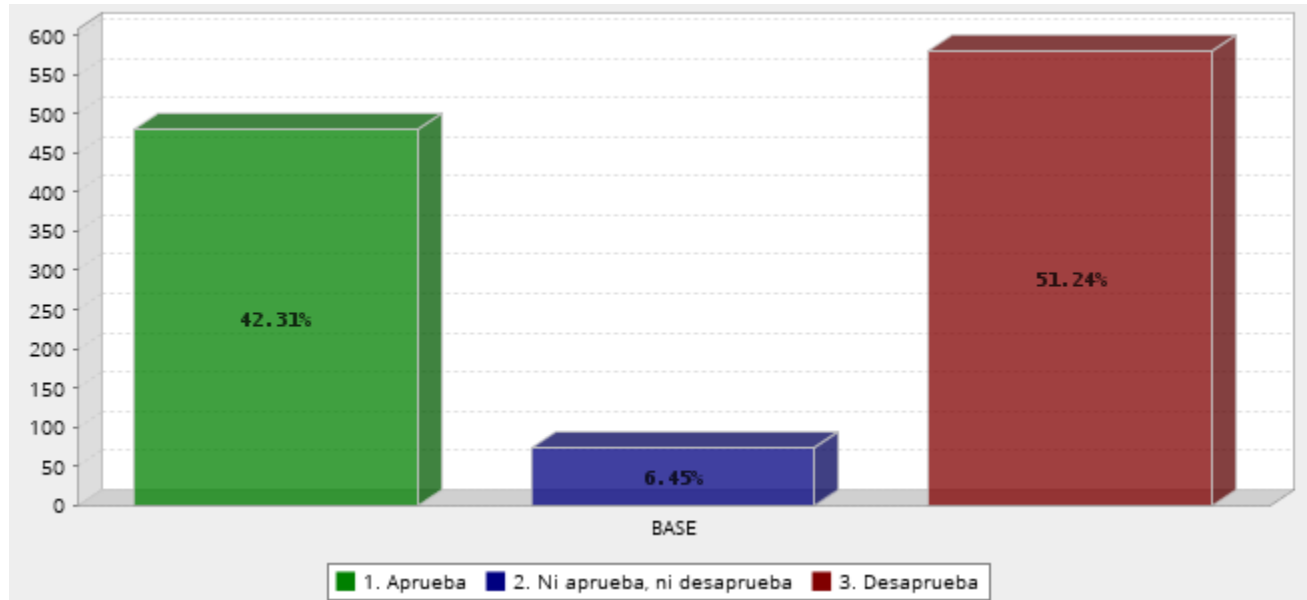
| Respuesta | Porcentaje |
|---------------------------|-------------|
| Aprueba | 47.66% |
| Ni aprueba, ni desaprueba | 4.24% |
| Desaprueba | 48.10% |
| Total | 100% |

Q16. Estabilidad política



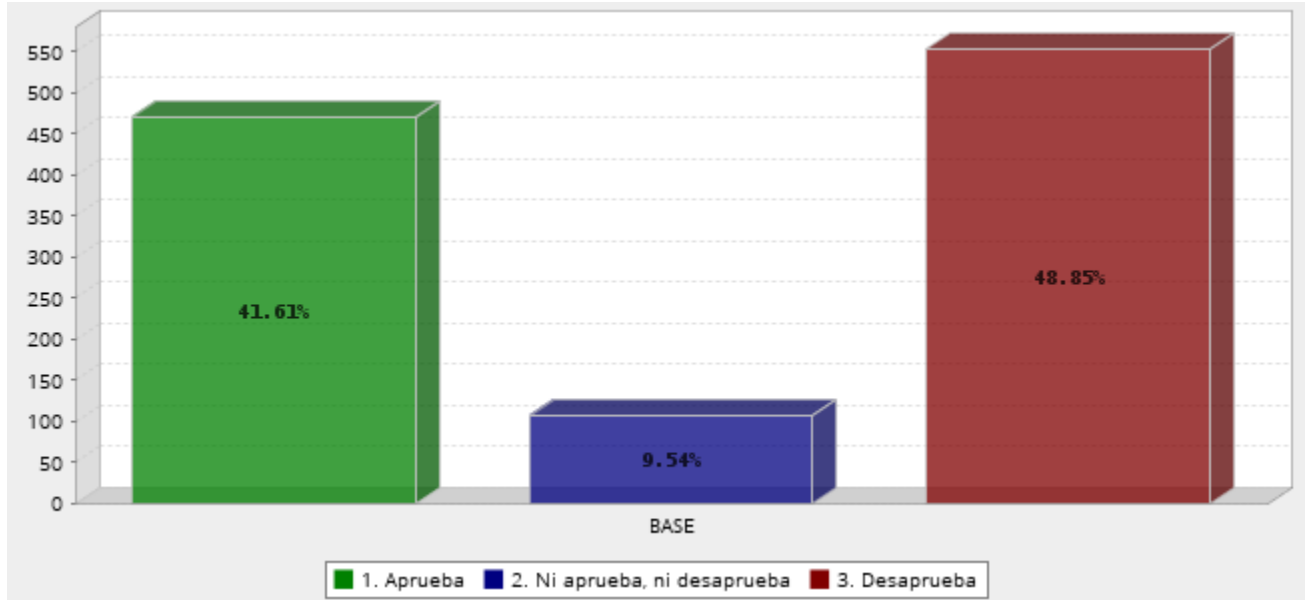
| Respuesta | Porcentaje |
|---------------------------|-------------|
| Aprueba | 44.70% |
| Ni aprueba, ni desaprueba | 5.65% |
| Desaprueba | 49.65% |
| Total | 100% |

- **Crecimiento económico**



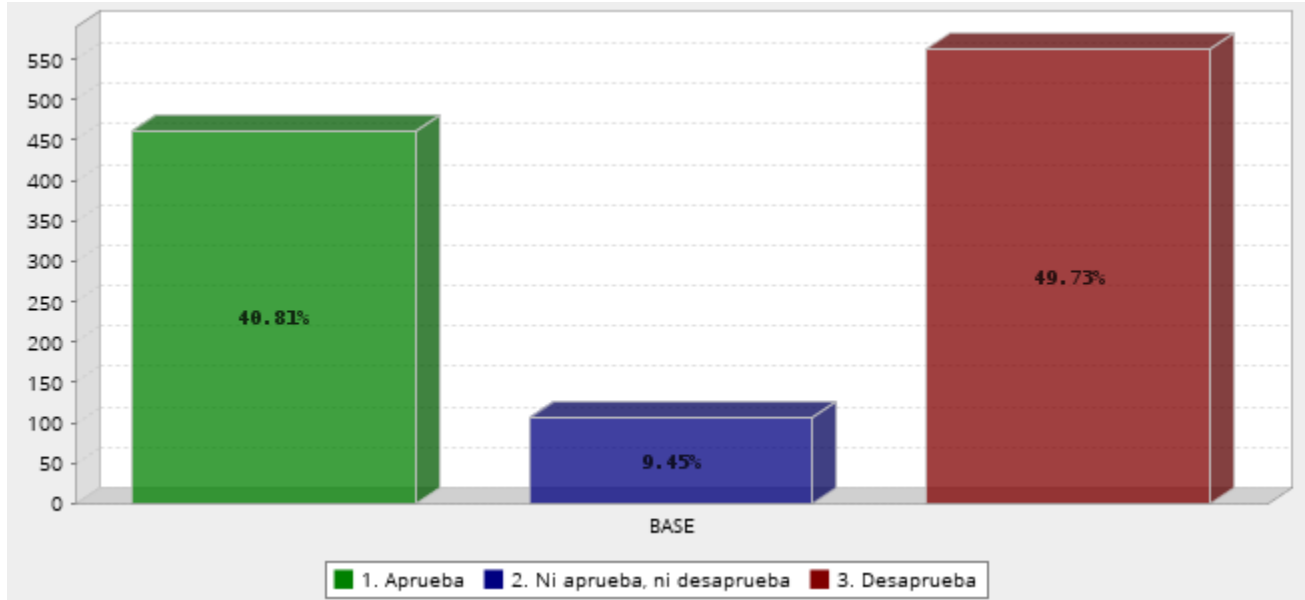
| Respuesta | Porcentaje |
|---------------------------|-------------|
| Aprueba | 42.31% |
| Ni aprueba, ni desaprueba | 6.45% |
| Desaprueba | 51.24% |
| Total | 100% |

- **Relación con empresarios**



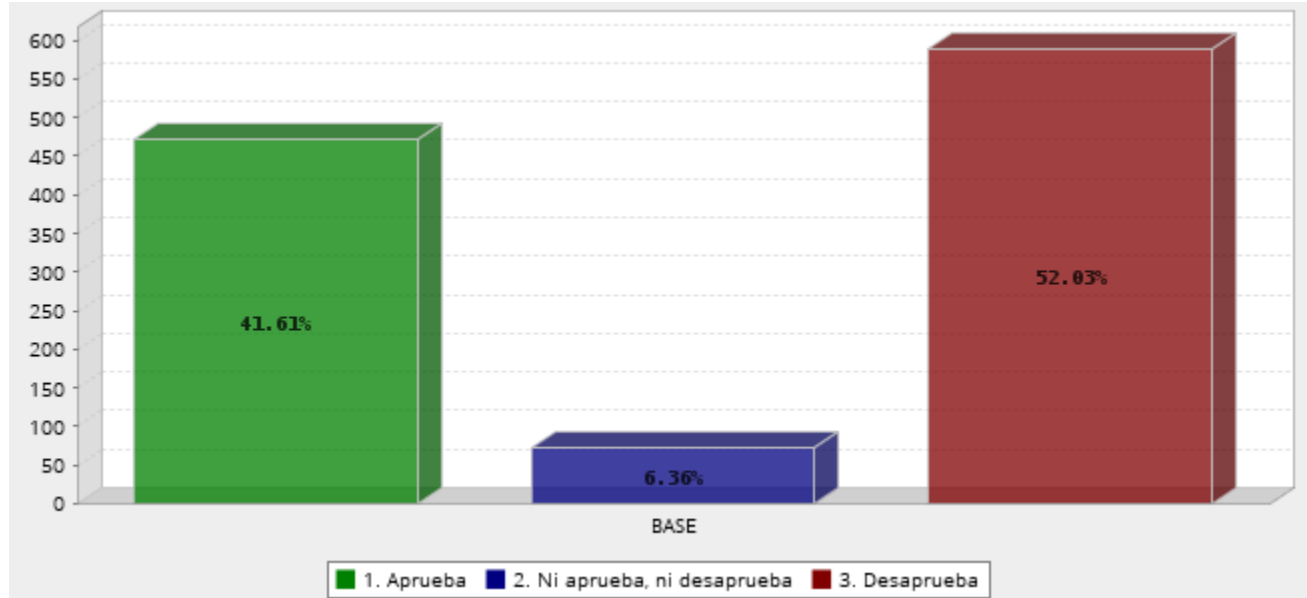
| Respuesta | Porcentaje |
|---------------------------|-------------|
| Aprueba | 41.61% |
| Ni aprueba, ni desaprueba | 9.54% |
| Desaprueba | 48.85% |
| Total | 100% |

- **Relación con los medios de comunicación**



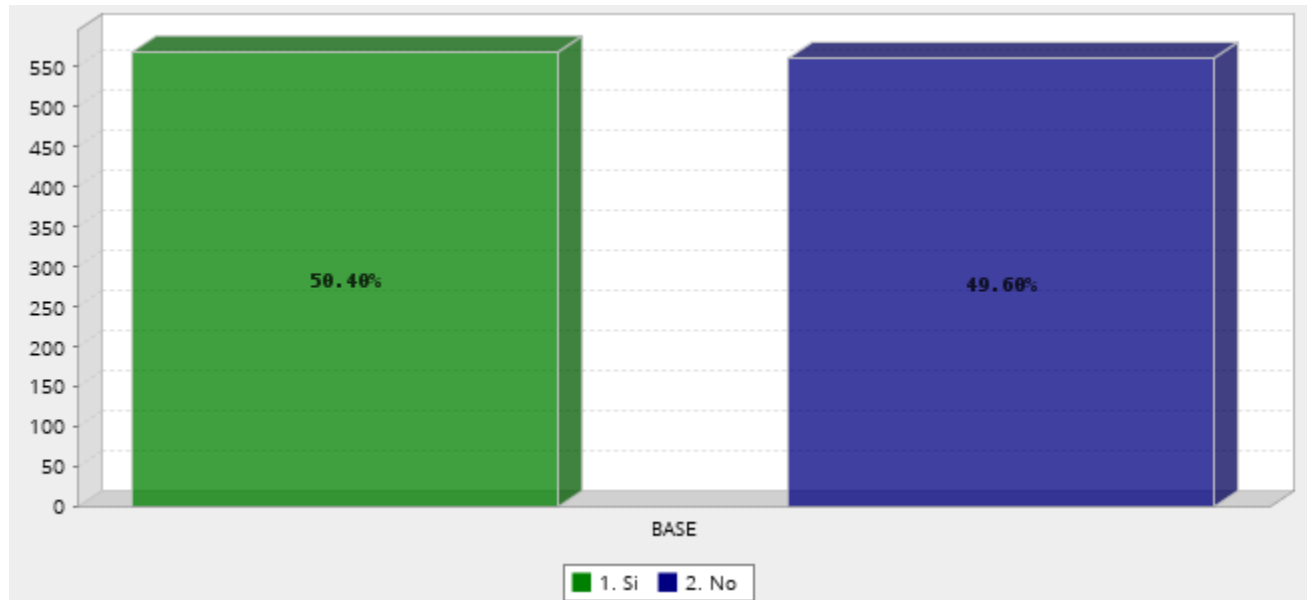
| Respuesta | Porcentaje |
|---------------------------|-------------|
| Aprueba | 40.81% |
| Ni aprueba, ni desaprueba | 9.45% |
| Desaprueba | 49.73% |
| Total | 100% |

- La pandemia de Coronavirus



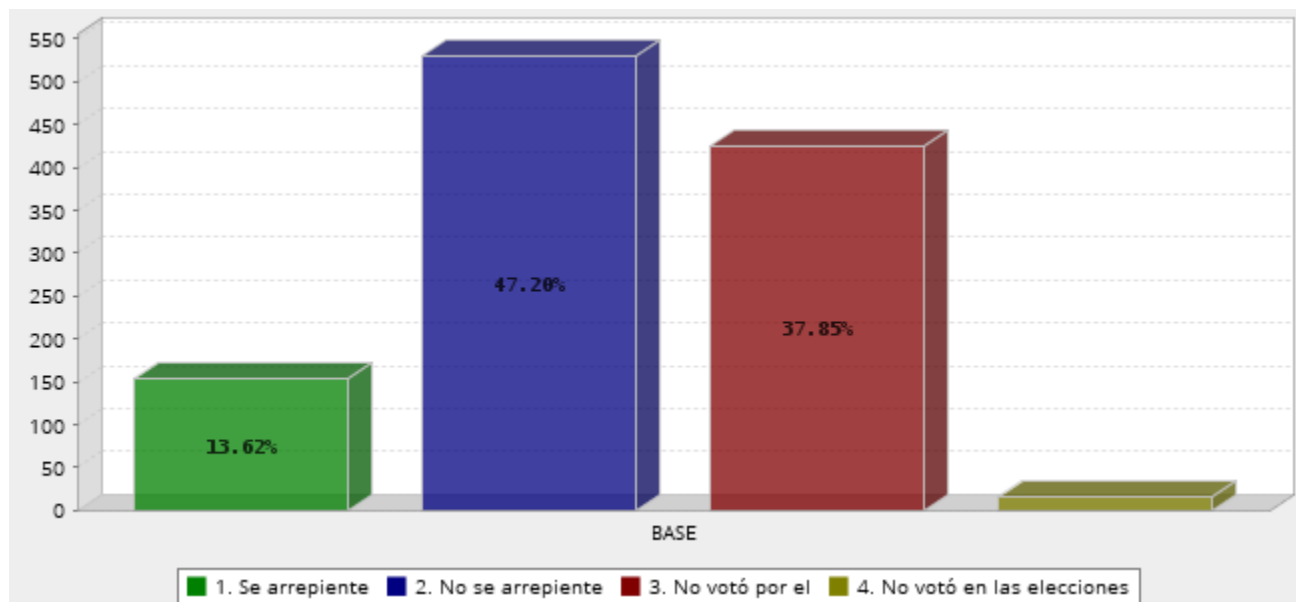
| Respuesta | Porcentaje |
|---------------------------|-------------|
| Aprueba | 41.61% |
| Ni aprueba, ni desaprueba | 6.36% |
| Desaprueba | 52.03% |
| Total | 100% |

¿El Presidente ha dado los resultados que usted esperaba desde el comienzo de su gestión?



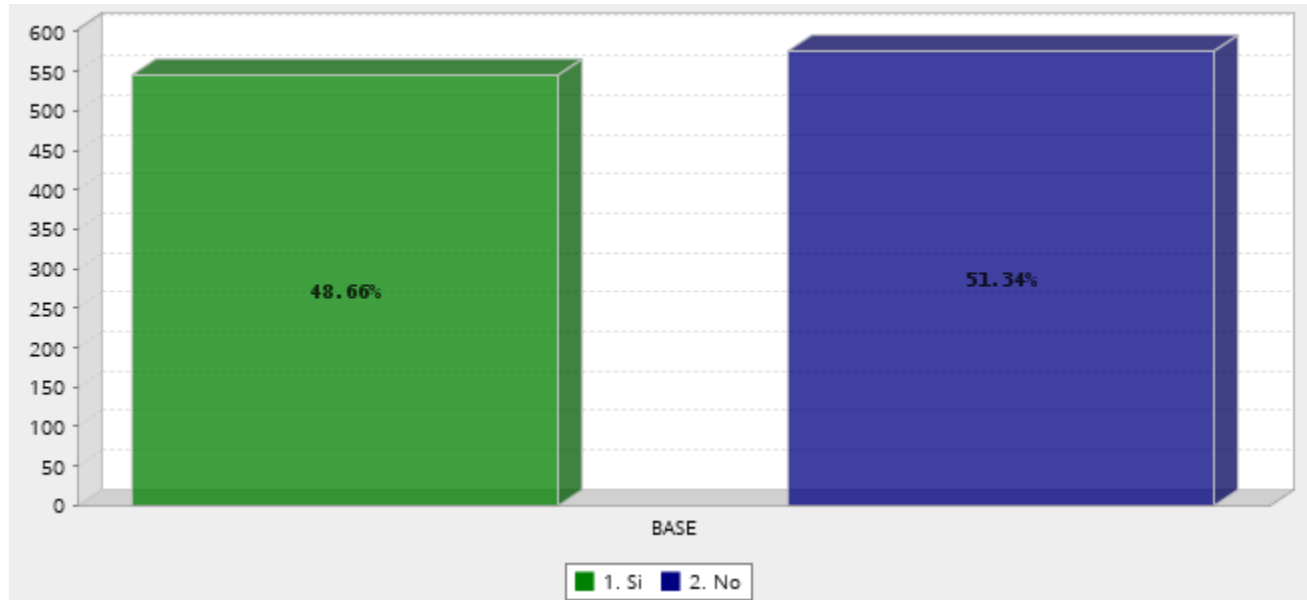
| Respuesta | Porcentaje |
|--------------|-------------|
| Si | 50.40% |
| No | 49.60% |
| Total | 100% |

¿Usted se arrepiente de haber votado por Andrés Manuel López Obrador para Presidente de la República?



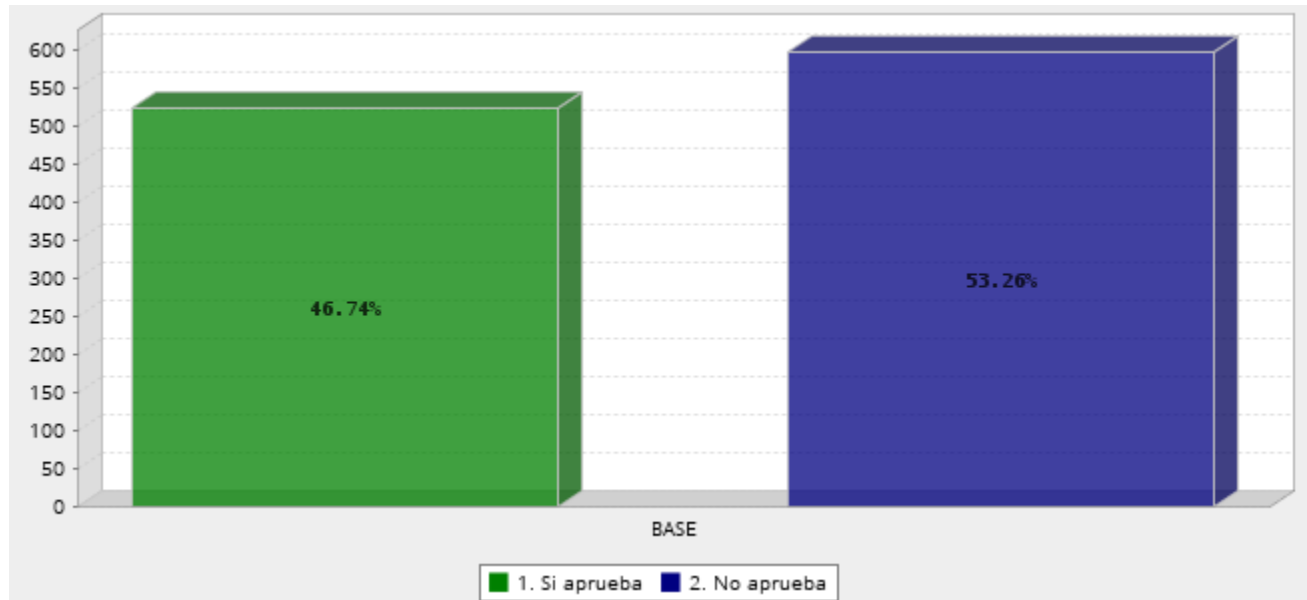
| Respuesta | Porcentaje |
|---------------------------|-------------|
| Se arrepiente | 13.62% |
| No se arrepiente | 47.20% |
| No votó por el | 37.85% |
| No votó en las elecciones | 1.34% |
| Total | 100% |

¿Cree usted que el Presidente dice la verdad?



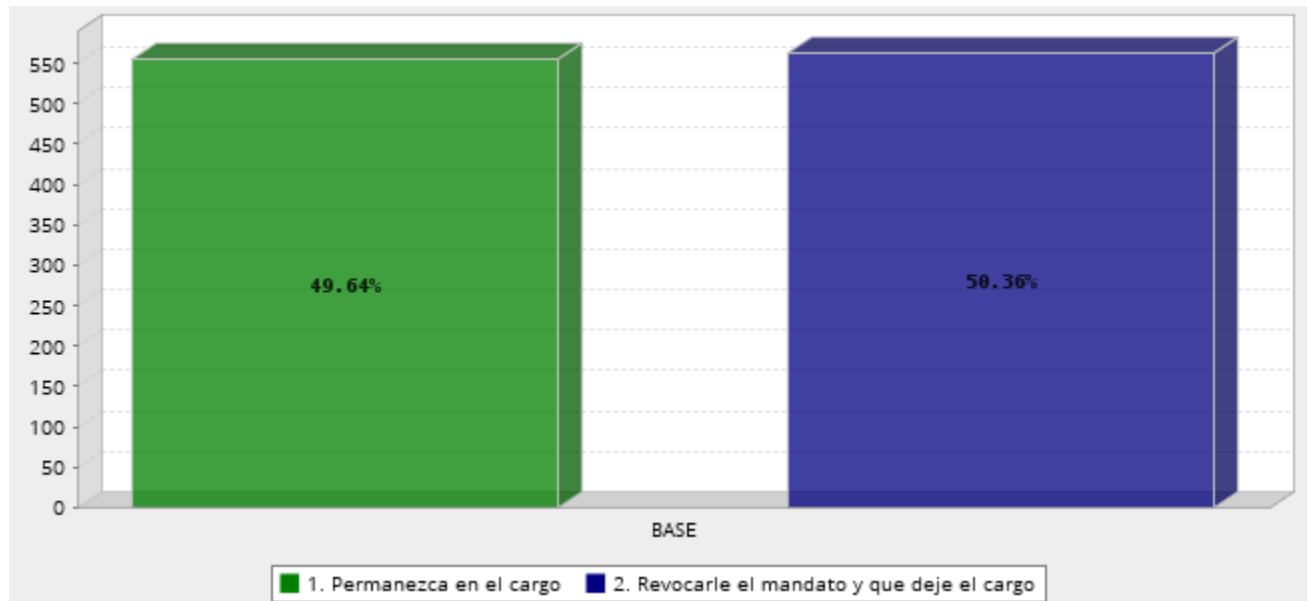
| Respuesta | Porcentaje |
|--------------|-------------|
| Si | 48.66% |
| No | 51.34% |
| Total | 100% |

¿Aprueba la forma en que el presidente López Obrador ha manejado la crisis del coronavirus en México?



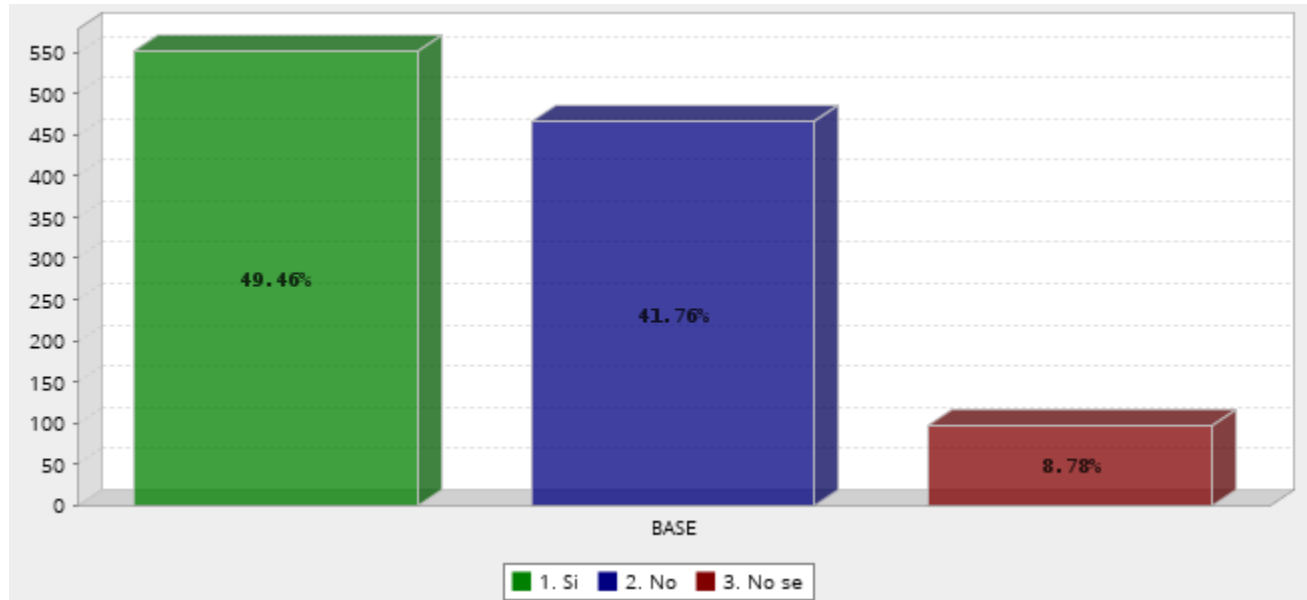
| Respuesta | Porcentaje |
|--------------|-------------|
| Si aprueba | 46.74% |
| No aprueba | 53.26% |
| Total | 100% |

En el año 2022 habrá un proceso de revocación de mandato, ¿Usted votará a favor de que López Obrador permanezca en el cargo o, de revocarle el mandato y que deje el cargo?



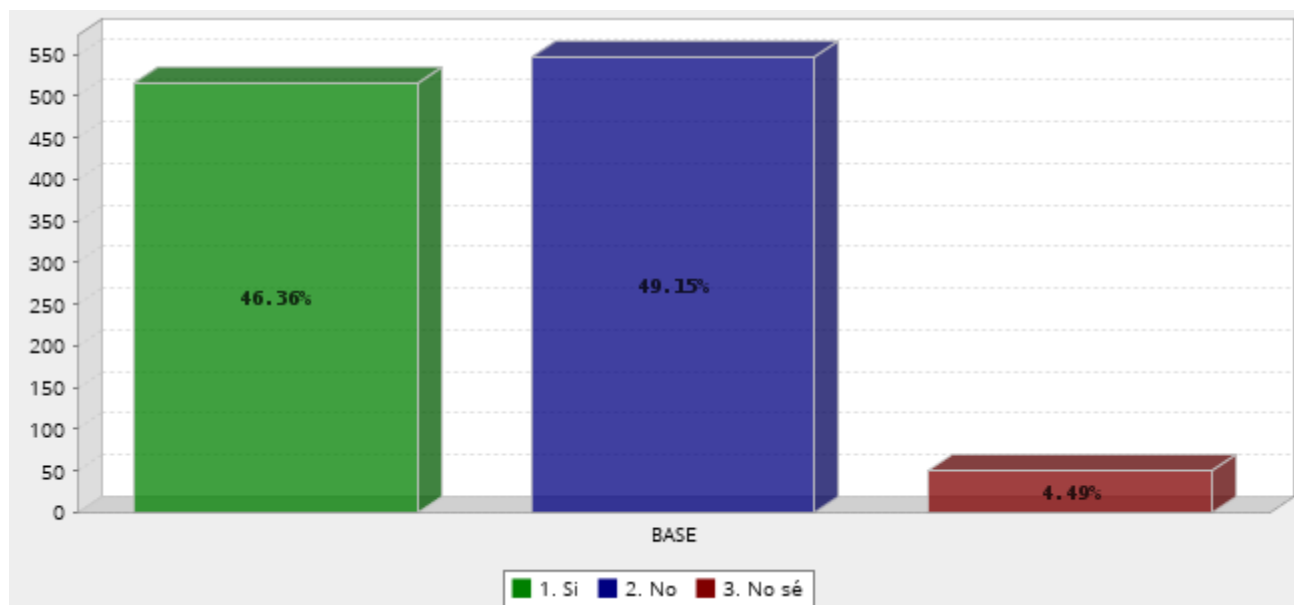
| Respuesta | Porcentaje |
|--|-------------|
| Permanezca en el cargo | 49.64% |
| Revocarle el mandato y que deje el cargo | 50.36% |
| Total | 100% |

¿López Obrador y su equipo de la 4T son corruptos?



| Respuesta | Porcentaje |
|--------------|-------------|
| Si | 49.46% |
| No | 41.76% |
| No se | 8.78% |
| Total | 100% |

López Obrador; el Secretario de Salud Jorge Carlos Alcocer Varela, y el Subsecretario de Prevención y Promoción de la Salud Hugo López-Gatell Ramírez; ¿Deben ser enjuiciados por el mal manejo de la pandemia COVID-19?



| Respuesta | Porcentaje |
|--------------|-------------|
| Si | 46.36% |
| No | 49.15% |
| No sé | 4.49% |
| Total | 100% |