



## ENCUESTA ONLINE

# EVALUACIÓN A ANDRÉS MANUEL LÓPEZ OBRADOR NOVIEMBRE 2021

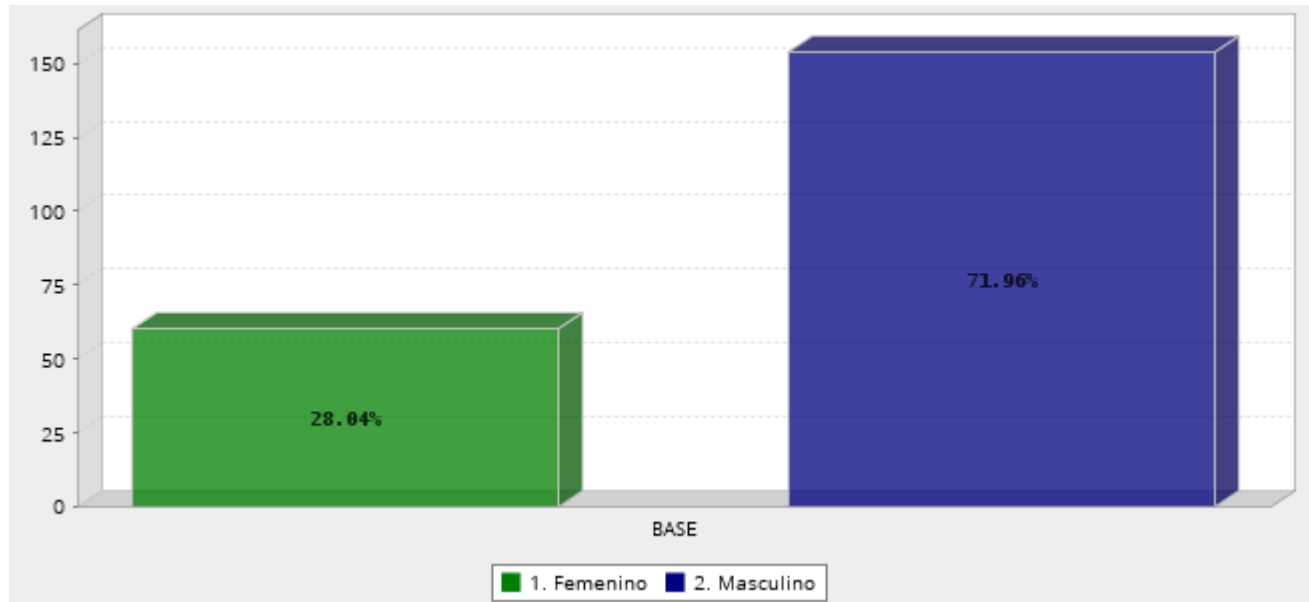
<b>Metodología</b>	
<b>Objetivo General</b>	Estimar nivel de aprobación, así como conocer la opinión ciudadana sobre la gestión del presidente de la República Andrés Manuel López Obrador al momento de la aplicación de la encuesta.
<b>Tamaño de la muestra</b>	1500 entrevistas en todo el territorio nacional.
<b>Población sujeta a estudio</b>	Hombres y mujeres mayores de edad, con acceso a internet, residentes en México.
<b>Diseño muestral</b>	Aplicado a ciudadanos mayores de edad con acceso a Internet en todo el territorio nacional. Mediante un estudio realizado a través de cuestionarios estructurados con el sistema CAWI (Computer Assisted Web Interviewing) para ser programados para su auto aplicación en línea utilizando un modelo de muestreo que hace énfasis en la calidad de la muestra más que en la cantidad de los entrevistados estableciendo restricciones para garantizar que sólo se permita a las personas requeridas participar.
<b>Procedimiento de estimación de resultados</b>	Los resultados presentados no son frecuencias simples, si no estimaciones basadas en la utilización de factores de expansión, calculados como el inverso de la probabilidad de selección de cada sección en muestra, con corrección por no respuesta cuando no haya información de alguna sección.
<b>Calidad de la estimación general</b>	Aunque cada porcentaje tiene su propio error asociado, el diseño de muestra garantiza que en las estimaciones generales al menos 95 de cada 100 veces, el error no sobrepasa el $\pm 5\%$ .
<b>Tasa general de rechazo a la</b>	8.88 por ciento

<b>entrevista (entrevistas no completadas)</b>	
<b>Fecha de último levantamiento</b>	30 de noviembre de 2021
<b>Método de recolección de información</b>	Entrevista web asistida por ordenador (CAWI)
<b>Formas de procesamiento</b>	Los cuestionarios son auto aplicados, se exporta una base de datos; esa base pasa por filtros de congruencia interna de cada registro para identificar atipicidades y posteriormente ajustes a sus factores de expansión por no-respuesta.
<b>Estimadores e intervalos de confianza</b>	Cuando se presentan intervalos de confianza se indica en el reporte el nivel de confianza del que se trata y en su cálculo se toma en consideración la varianza del estimador para la variable a la que se construye el intervalo.
<b>Software Utilizado</b>	El software utilizado para la recolección y el procesamiento de la información es creado y comercializado por <b>Question Pro</b> y se aplica para este tipo de proyectos.

## Principales resultados.

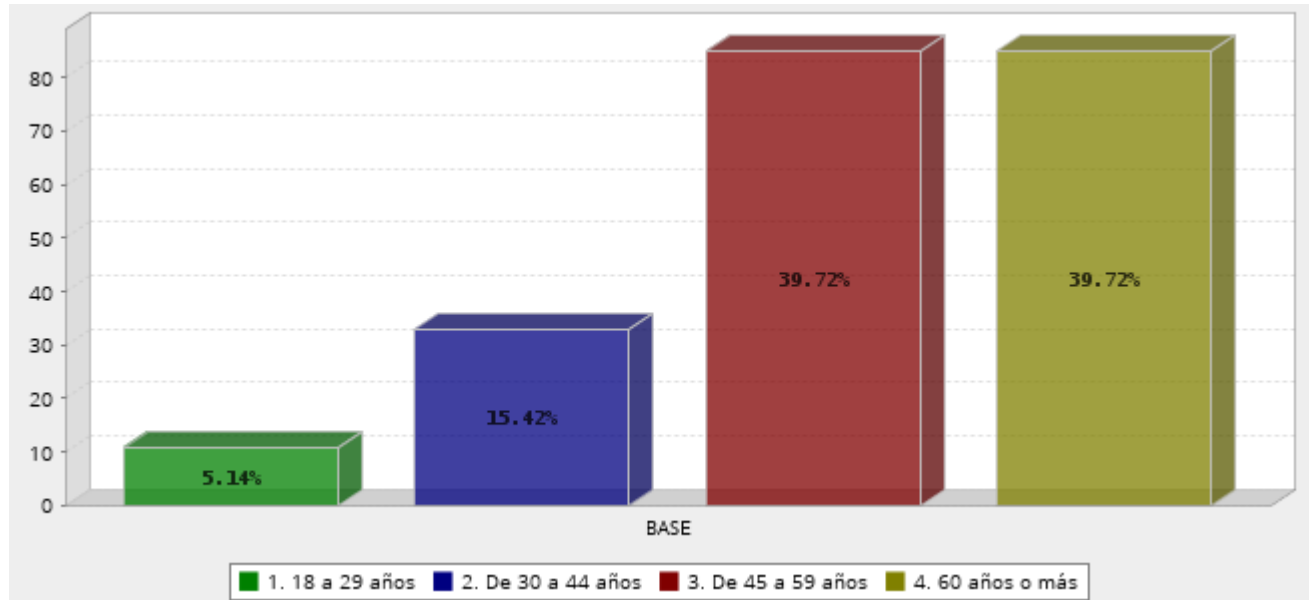
- Para 49.24 por ciento de los mexicanos el principal problema que radica en el país es la corrupción e impunidad; para el 28.43 por ciento la inseguridad pública; a el 13.71 por ciento le preocupa el desempleo y la economía mexicana; finalmente, a el 8.63 por ciento le preocupa la crisis generada por el Coronavirus.
- Se cuestiono a los entrevistados sobre la manera en la que el gobierno de Obrador está tratando ciertos aspectos de relevancia en el país actualmente: las respuestas fueron las siguientes:
  1. El 58.88 por ciento de los entrevistados considera que el tema de vacunación se esta sobrellevando Bien/Muy bien, por el contrario, el 41.12 por ciento considera que se está sobrellevando Mal/Muy mal.
  2. En cuestión de salud el 55.38 dice que el tema se esta llevando Bien/Muy bien, mientras que el 44.62 considera que se está llevando Mal/Muy Mal.
  3. Respecto a la economía la población mexicana dice que este sector se esta llevando Bien/Muy bien (55.39 por ciento), por otro lado, el 44.62 dice que se está sobrellevando Mal/Muy mal.
  4. El 52.82 por ciento de los entrevistados opinan en cuestión de corrupción que este sector se está sobrellevando Bien/Muy bien, por el contrario, el 47.18 dice que se está llevando Mal/Muy mal.
  5. Finalmente, el 51.29 por ciento de los encuestados consideran que el presidente lleva Muy bien/bien la cuestión de seguridad pública, mientras que el 48.72 opina Mal/Muy Mal.
- Al mes de noviembre de 2021 el presidente tiene una aprobación promedio de 6.1
- El 56.35 por ciento de los mexicanos aprueba “Las Mañaneras” del presidente como un medio de comunicación con el pueblo.
- El 51.27 por ciento de los mexicanos está de acuerdo en cómo los diputados aprobaron el presupuesto 2022; 42.13 por ciento está en desacuerdo; 4.06 por ciento ni de acuerdo, ni en desacuerdo; sólo el 2.54 por ciento no respondieron la pregunta.
- El 58.67 por ciento de los ciudadanos se encuentra de acuerdo en la reducción del presupuesto al INE; 35.71 por ciento en desacuerdo; 5.61 ni de acuerdo, ni en desacuerdo.

## Sexo



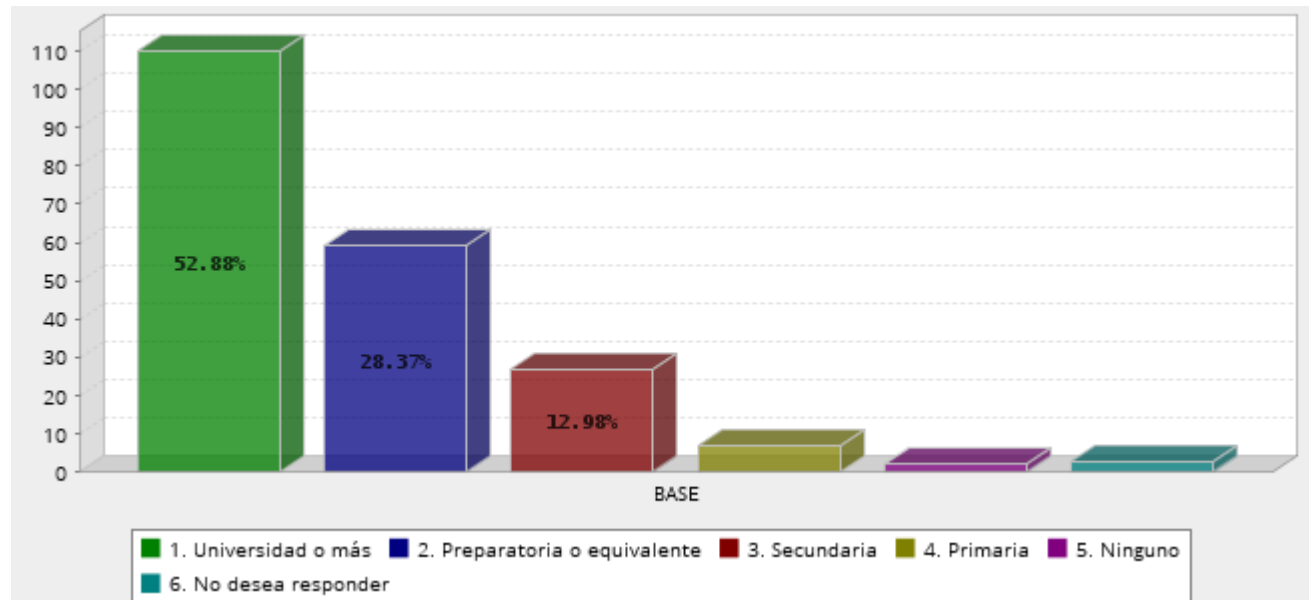
Respuesta	Porcentaje
Femenino	28.04%
Masculino	71.96%
<b>Total</b>	<b>100%</b>

## Edad



Respuesta	Porcentaje
18 a 29 años	5.14%
De 30 a 44 años	15.42%
De 45 a 59 años	39.72%
60 años o más	39.72%
<b>Total</b>	<b>100%</b>

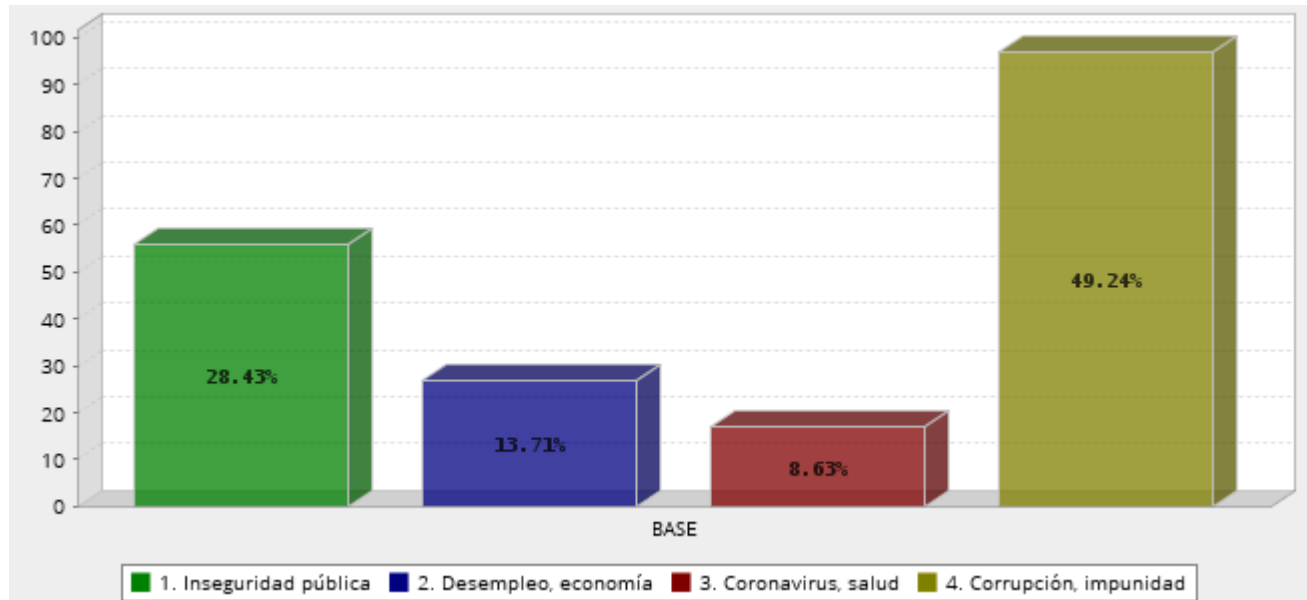
## ¿Cuál fue el último año de estudios que aprobó en la escuela?



Respuesta	Porcentaje
Universidad o más	52.88%
Preparatoria o equivalente	28.37%
Secundaria	12.98%
Primaria	3.37%
Ninguno	0.96%
No desea responder	1.44%
<b>Total</b>	<b>100%</b>



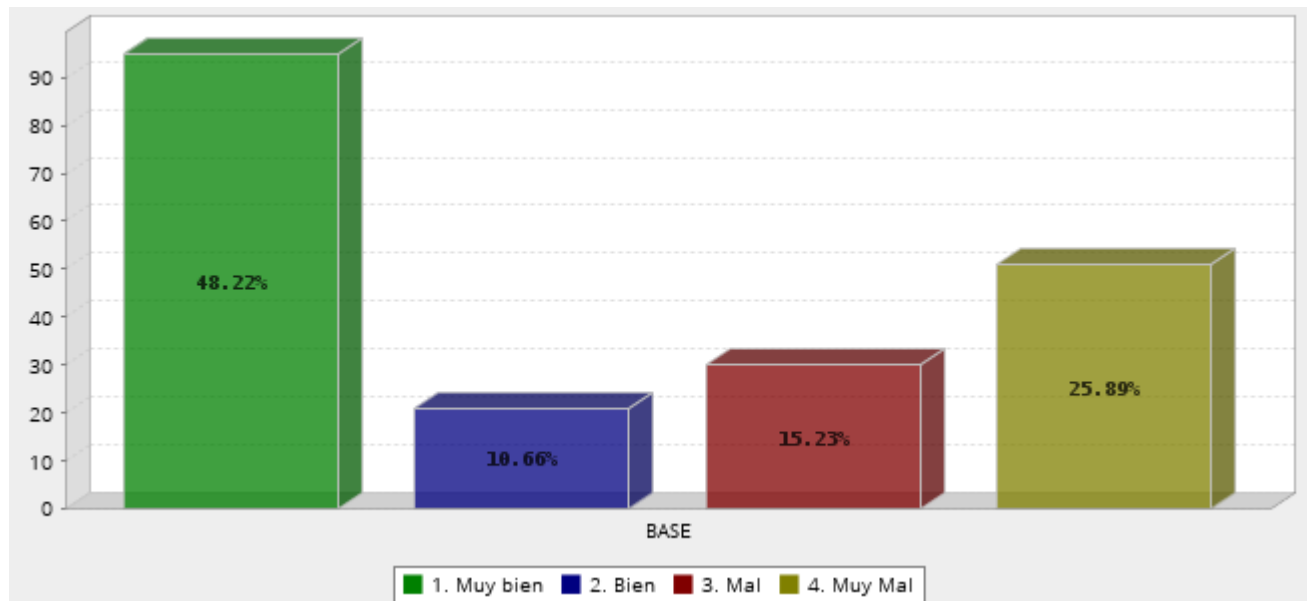
En su opinión ¿Cuál es el principal problema que hay en el país hoy en día?



Respuesta	Porcentaje
Inseguridad pública	28.43%
Desempleo, economía	13.71%
Coronavirus, salud	8.63%
Corrupción, impunidad	49.24%
<b>Total</b>	<b>100%</b>

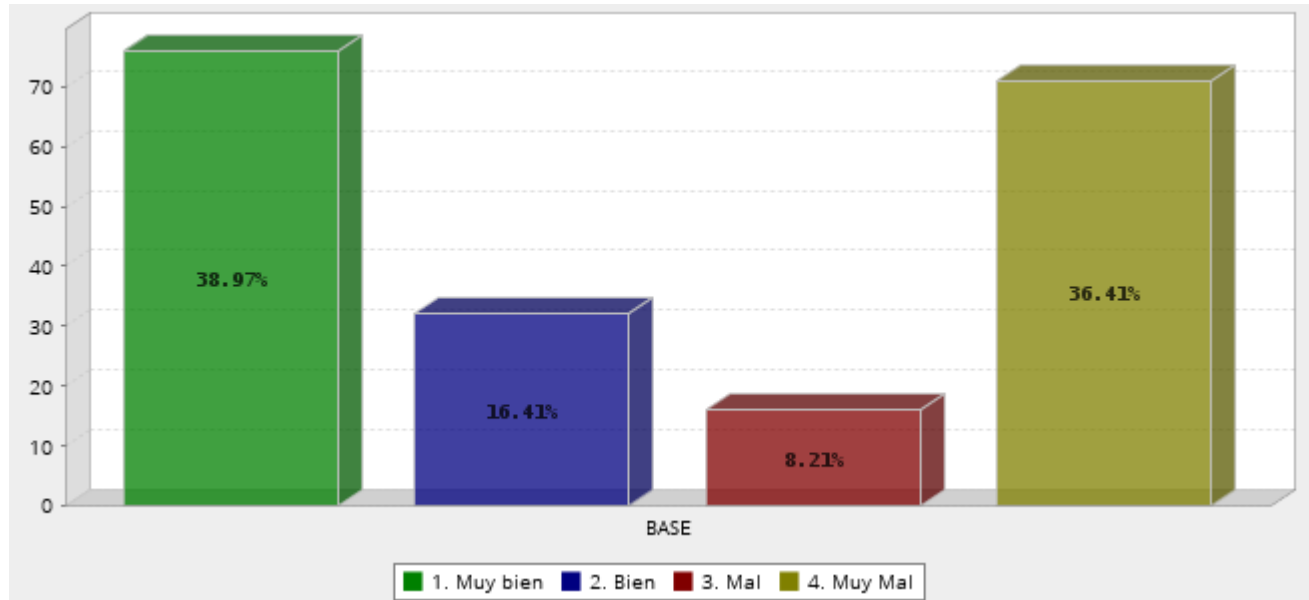
## ¿Cómo calificaría la manera en que el gobierno de López Obrador está tratando estos aspectos?

- Vacunación



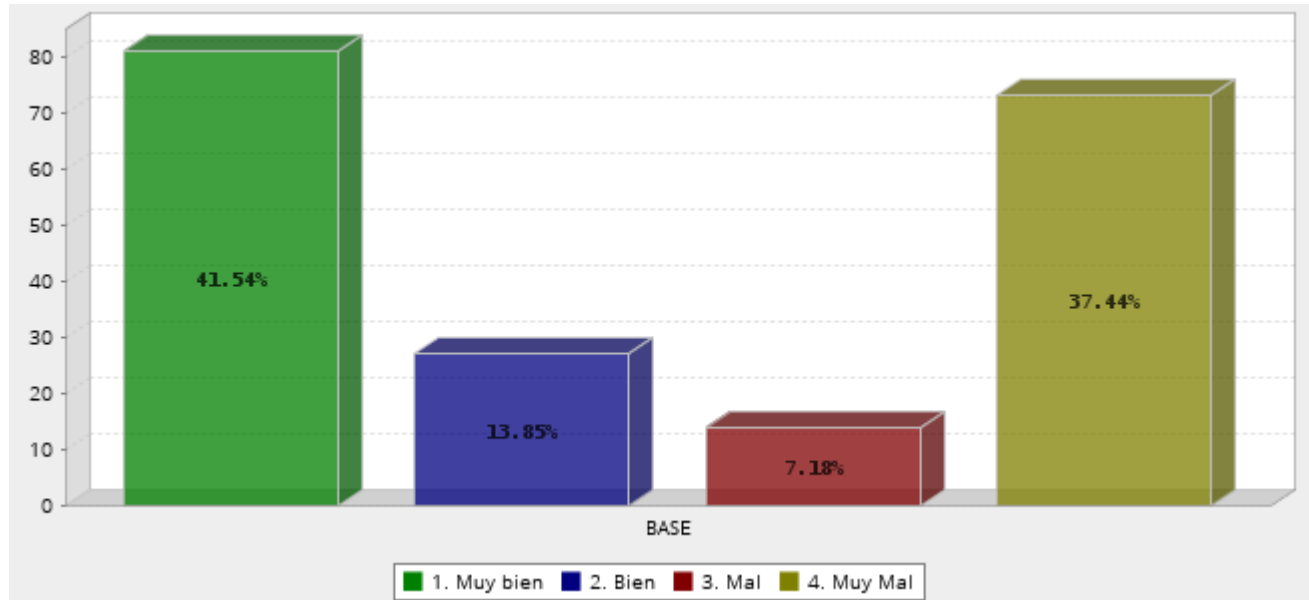
Respuesta	Porcentaje
Muy bien	48.22%
Bien	10.66%
Mal	15.23%
Muy Mal	25.89%
<b>Total</b>	<b>100%</b>

- **Salud**



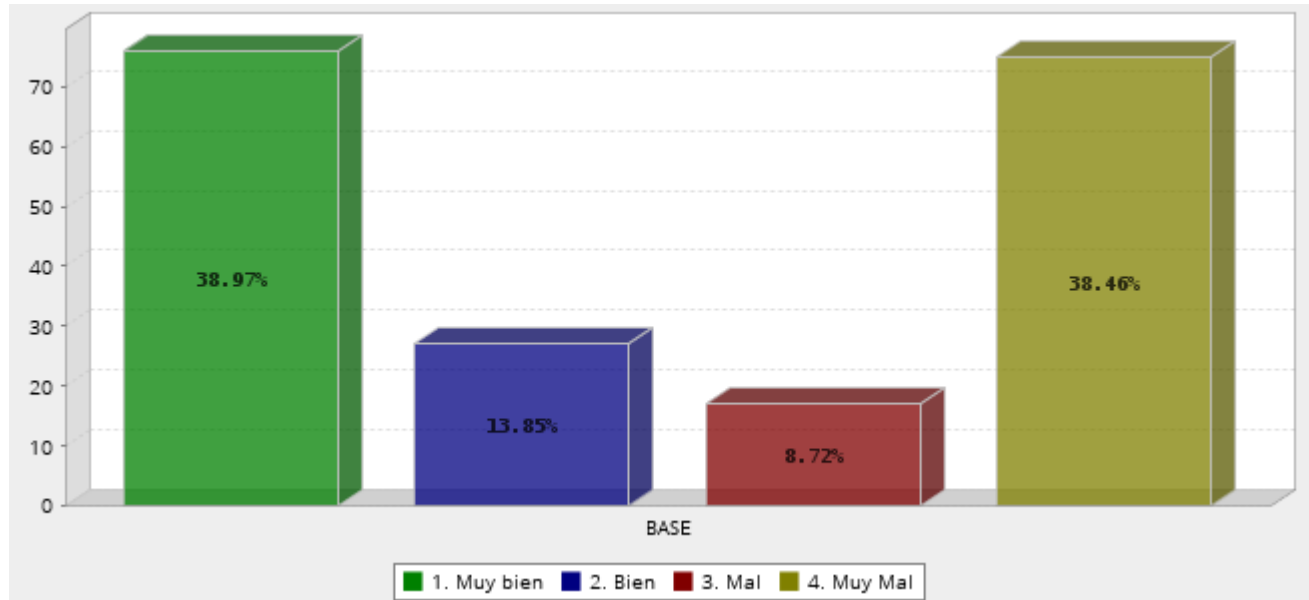
Respuesta	Porcentaje
Muy bien	38.97%
Bien	16.41%
Mal	8.21%
Muy Mal	36.41%
<b>Total</b>	<b>100%</b>

- **Economía**



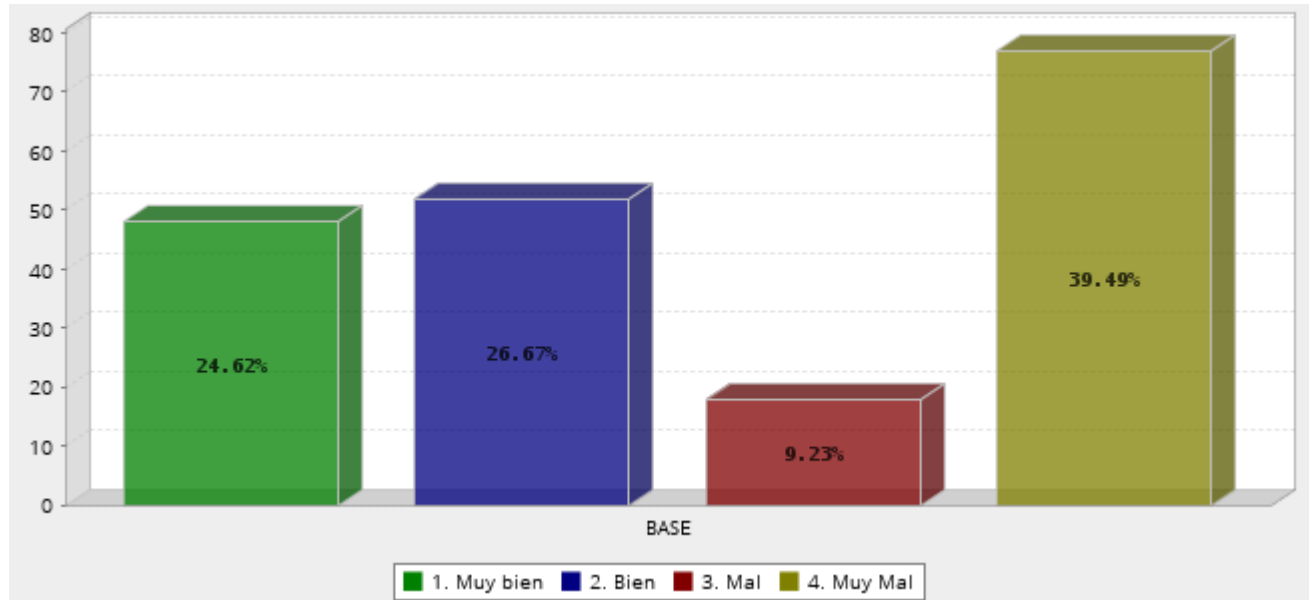
Respuesta	Porcentaje
Muy bien	41.54%
Bien	13.85%
Mal	7.18%
Muy Mal	37.44%
<b>Total</b>	<b>100%</b>

- **Corrupción**



Respuesta	Porcentaje
Muy bien	38.97%
Bien	13.85%
Mal	8.72%
Muy Mal	38.46%
<b>Total</b>	<b>100%</b>

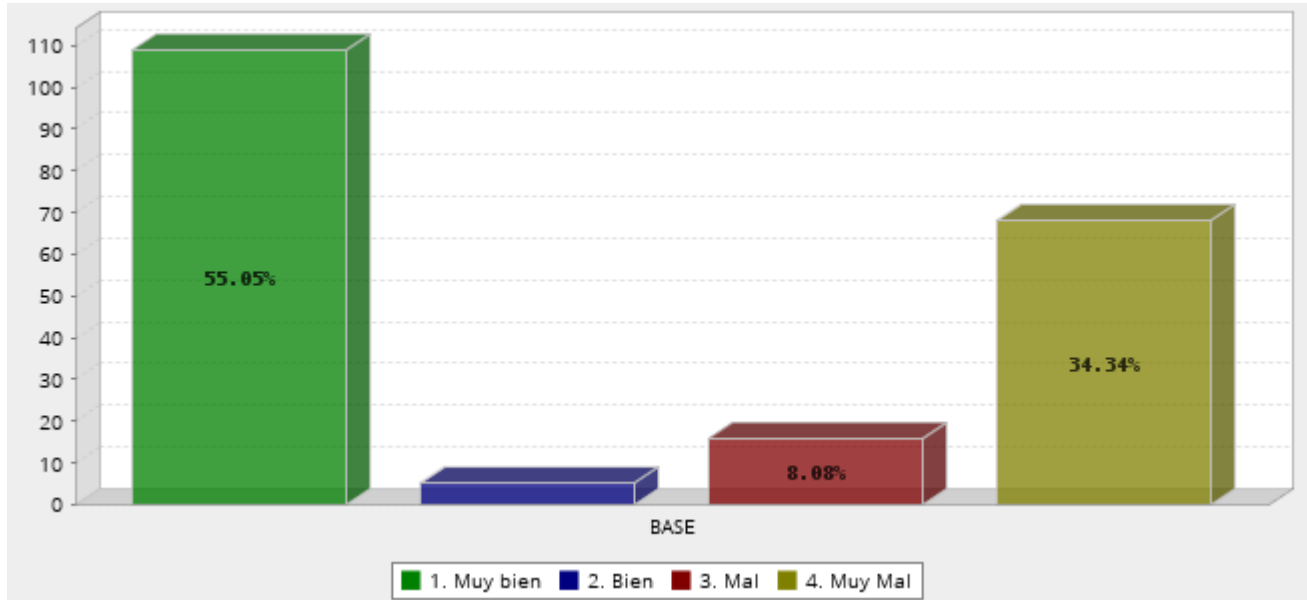
- Seguridad Pública



Respuesta	Porcentaje
Muy bien	24.62%
Bien	26.67%
Mal	9.23%
Muy Mal	39.49%
<b>Total</b>	<b>100%</b>

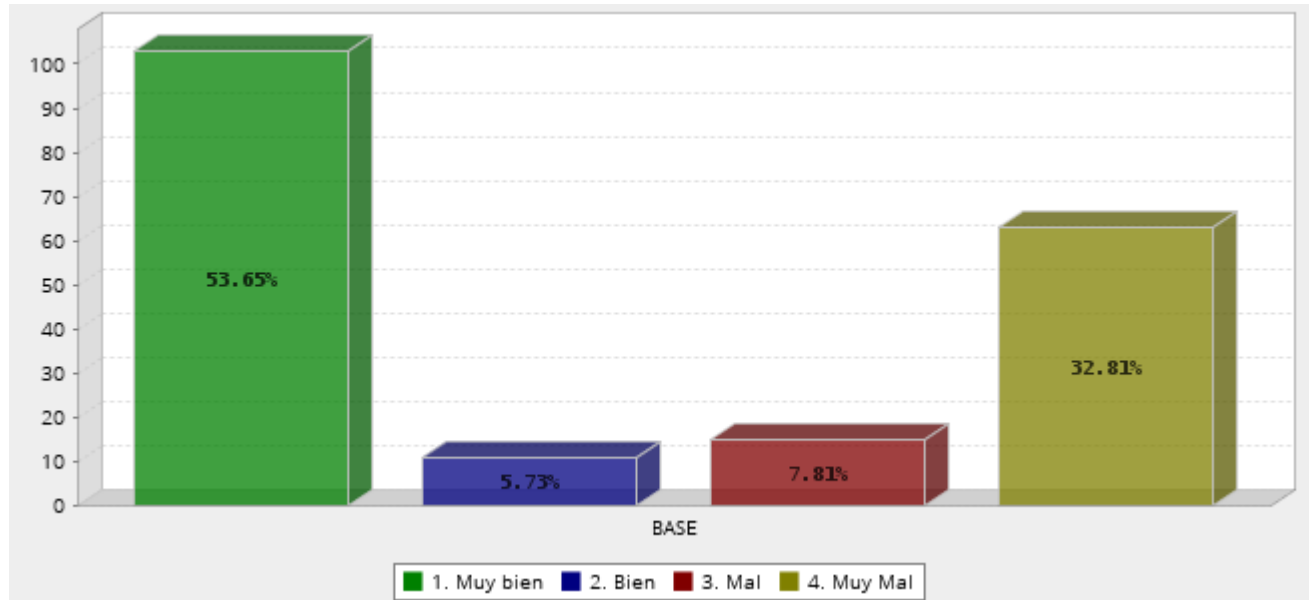
De acuerdo a los siguientes atributos que la gente espera de un Presidente, ¿Cómo calificaría usted a López Obrador en cada uno de ellos?

- Honestidad



Respuesta	Porcentaje
Muy bien	55.05%
Bien	2.53%
Mal	8.08%
Muy Mal	34.34%
<b>Total</b>	<b>100%</b>

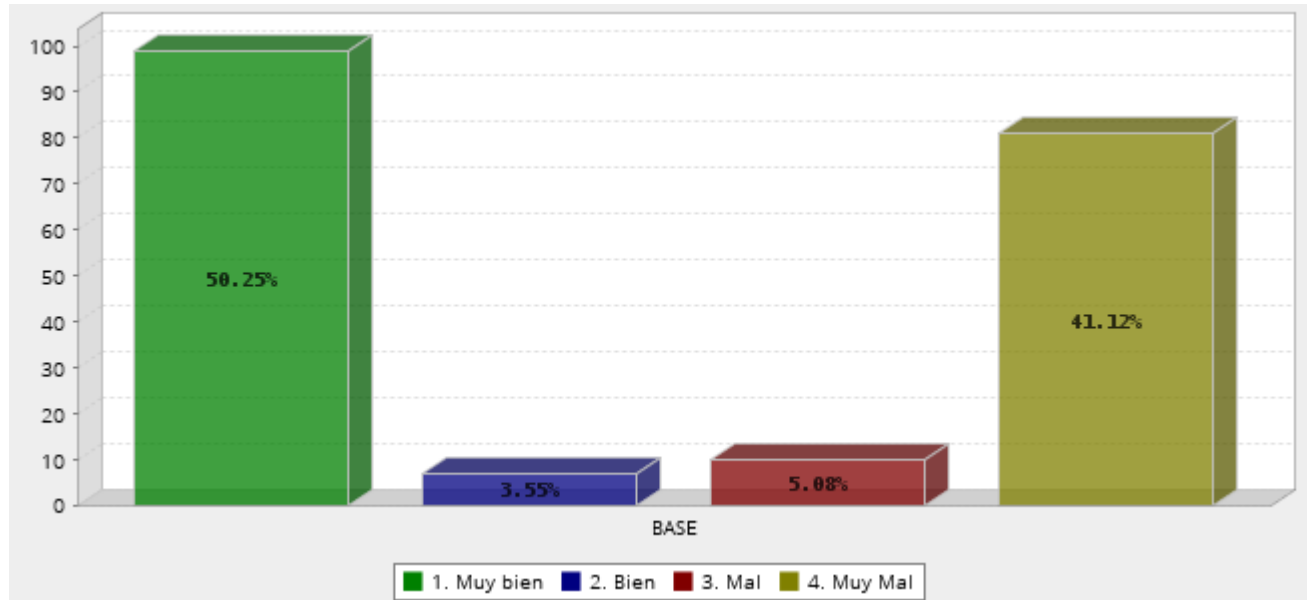
- Liderazgo



Respuesta	Porcentaje
Muy bien	53.65%
Bien	5.73%
Mal	7.81%
Muy Mal	32.81%
<b>Total</b>	<b>100%</b>



- Capacidad de dar resultados

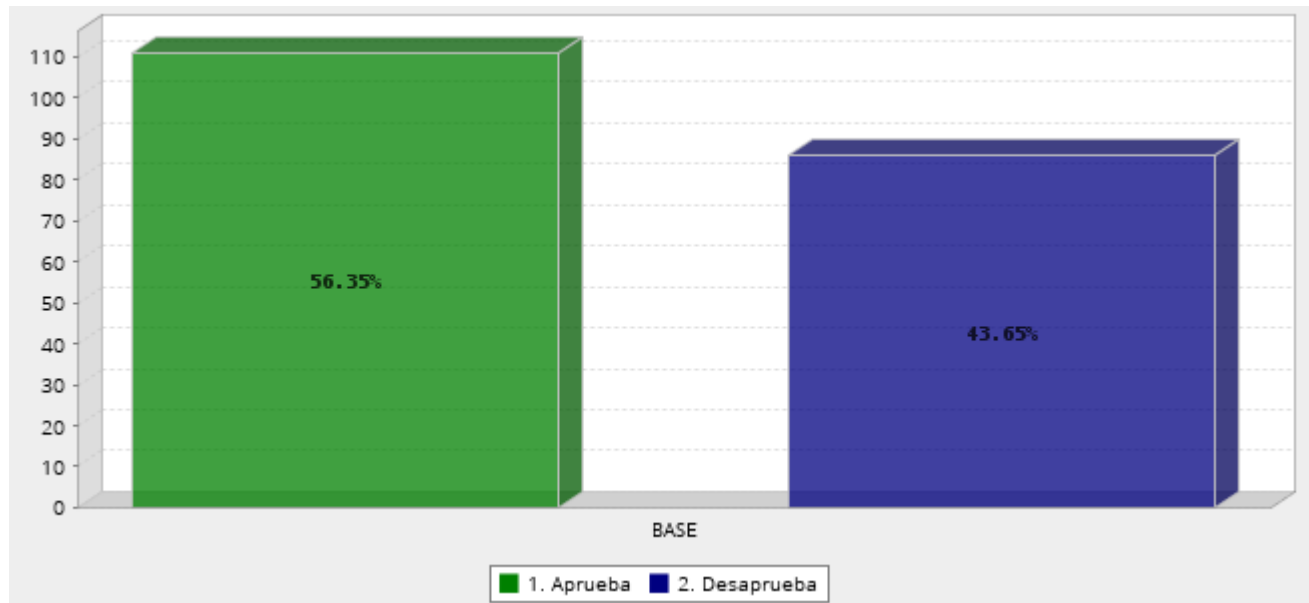


Respuesta	Porcentaje
Muy bien	50.25%
Bien	3.55%
Mal	5.08%
Muy Mal	41.12%
<b>Total</b>	<b>100%</b>

**En una escala del 1 al 10, donde 1 es una muy mala calificación y 10 es una muy buena calificación, ¿Cómo califica el desempeño de Andrés Manuel López obrador como Presidente de la República?**

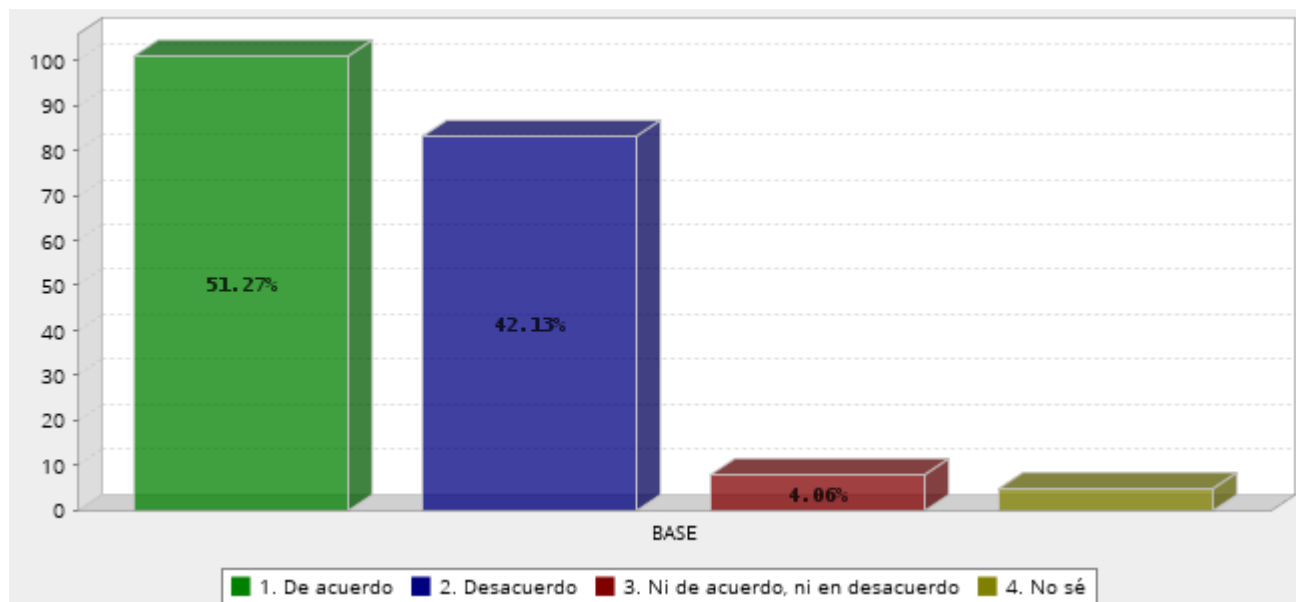
Pregunta	Promedio
¿Cómo califica el desempeño de Andrés Manuel López obrador como Presidente de la República?	6.197

## ¿Aprueba o desaprueba las conferencias mañaneras?



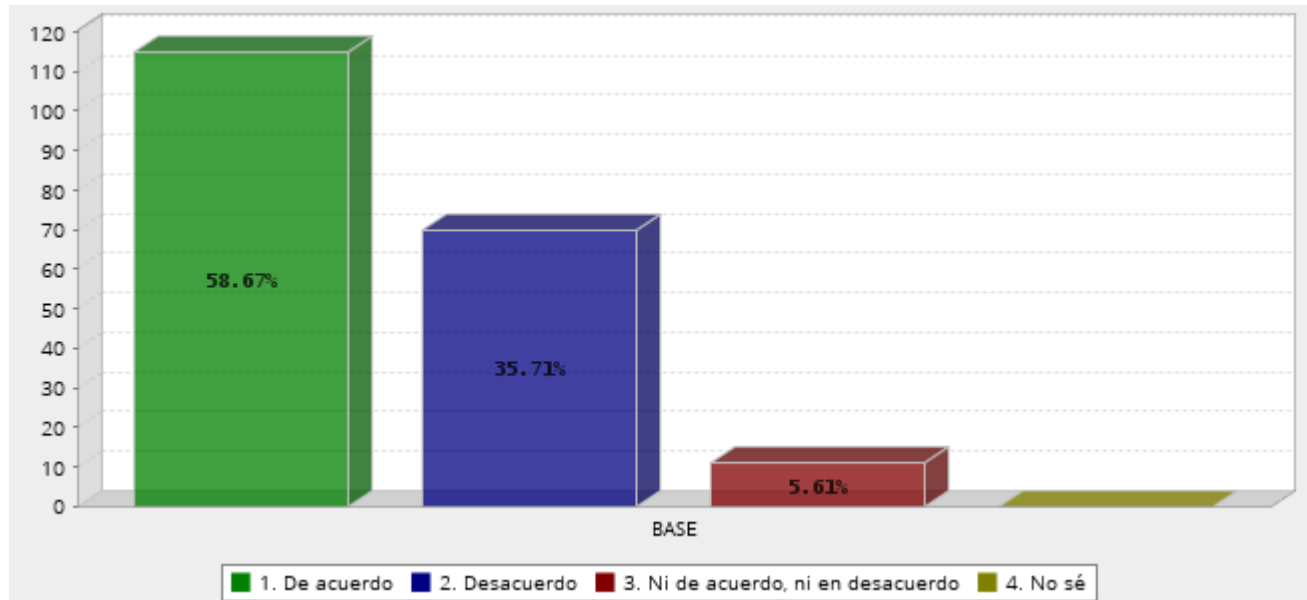
Respuesta	Porcentaje
Aprueba	56.35%
Desaprueba	43.65%
<b>Total</b>	<b>100%</b>

**¿Está usted de acuerdo o en desacuerdo sobre la forma en que los Diputados aprobaron el presupuesto 2022?**



Respuesta	Porcentaje
De acuerdo	51.27%
Desacuerdo	42.13%
Ni de acuerdo, ni en desacuerdo	4.06%
No sé	2.54%
<b>Total</b>	<b>100%</b>

**¿Está usted de acuerdo o en desacuerdo en la reducción del presupuesto para el INE?**



Respuesta	Porcentaje
De acuerdo	58.67%
Desacuerdo	35.71%
Ni de acuerdo, ni en desacuerdo	5.61%
No sé	0.00%
<b>Total</b>	<b>100%</b>