



**ENCUESTA ONLINE  
EVALÚA ARRANQUE DE NUEVO  
GOBIERNO MUNICIPAL SOLEDAD**

<b>Metodología</b>	
<b>Objetivo General</b>	Estimar nivel de aprobación, así como conocer la opinión ciudadana sobre las primeras semanas de gestión de la alcaldesa de Soledad, al momento de la aplicación de la encuesta.
<b>Tamaño de la muestra</b>	600 entrevistas en el Municipio de Soledad.
<b>Población sujeta a estudio</b>	Hombres y mujeres mayores de edad, con acceso a internet, residentes en el Municipio de Soledad.
<b>Diseño muestral</b>	Aplicado a ciudadanos mayores de edad con acceso a Internet en Soledad. Mediante un estudio realizado a través de cuestionarios estructurados con el sistema CAWI (Computer Assisted Web Interviewing) para ser programados para su auto aplicación en línea utilizando un modelo de muestreo que hace énfasis en la calidad de la muestra más que en la cantidad de los entrevistados estableciendo restricciones para garantizar que sólo se permita a las personas requeridas participar.
<b>Procedimiento de estimación de resultados</b>	Los resultados presentados no son frecuencias simples, sino estimaciones basadas en la utilización de factores de expansión, calculados como el inverso de la probabilidad de selección de cada sección en muestra, con corrección por no respuesta cuando no haya información de alguna sección.

<b>Calidad de la estimación general</b>	Aunque cada porcentaje tiene su propio error asociado, el diseño de muestra garantiza que en las estimaciones generales al menos 95 de cada 100 veces, el error no sobrepasa el $\pm 4\%$ .
<b>Tasa general de rechazo a la entrevista (entrevistas no completadas)</b>	15.62 por ciento
<b>Fecha de último levantamiento</b>	7 de Diciembre de 2021
<b>Método de recolección de información</b>	Entrevista web asistida por ordenador (CAWI)
<b>Formas de procesamiento</b>	Los cuestionarios son auto aplicados, se exporta una base de datos; esa base pasa por filtros de congruencia interna de cada registro para identificar atipicidades y posteriormente ajustes a sus factores de expansión por no-respuesta.
<b>Estimadores e intervalos de confianza</b>	Cuando se presentan intervalos de confianza se indica en el reporte el nivel de confianza del que se trata y en su cálculo se toma en consideración la varianza del estimador para la variable a la que se construye el intervalo.
<b>Software Utilizado</b>	El software utilizado para la recolección y el procesamiento de la información es creado y comercializado por Question Pro y se aplica para este tipo de proyectos.

## Principales Resultados

El 51.61 por ciento de los ciudadanos considera que el principal problema en el municipio es la Seguridad Pública; seguido de la corrupción-impunidad (29.03 por ciento), desempleo-economía (16.13 por ciento), y finalmente, el 3.23 por ciento menciona la crisis de salud generada por el Coronavirus.

El 56.67 por ciento de los encuestados considera que la situación de seguridad en Soledad es Mala; 23.33 dice que es regular; mientras que el 20 por ciento dice que es buena.

El 41.38 por ciento de los entrevistados dice que la situación económica en el municipio de Soledad es Mala; el 31.03 por ciento menciona que es regular; mientras que el 27.59 por ciento considera que es buena.

En materia de seguridad, el 41.38 por ciento de los ciudadanos considera el robo a casa habitación como el problema más preocupante en la colonia en la que habita.

El 60.71 por ciento de los entrevistados desean más seguridad durante la actual administración; 25 por ciento menos corrupción; 10.71 por ciento mayor crecimiento; 3.57 mejor educación.

El 42.86 por ciento de los ciudadanos se considera optimista a unos meses del inicio de gestión de Leonor Noyola Cervantes.

El 46.43 por ciento de los entrevistados consideran a Leonor Noyola Cervantes una persona honesta; el 35.71 por ciento manifiesta que no lo es, y 17.86 por ciento prefirieron no contestar la pregunta.

El 64.29 por ciento de los encuestados consideran que la alcaldesa conoce bien la problemática del municipio; por lo cual el 59.09 por ciento considera que la situación de Soledad mejorará.

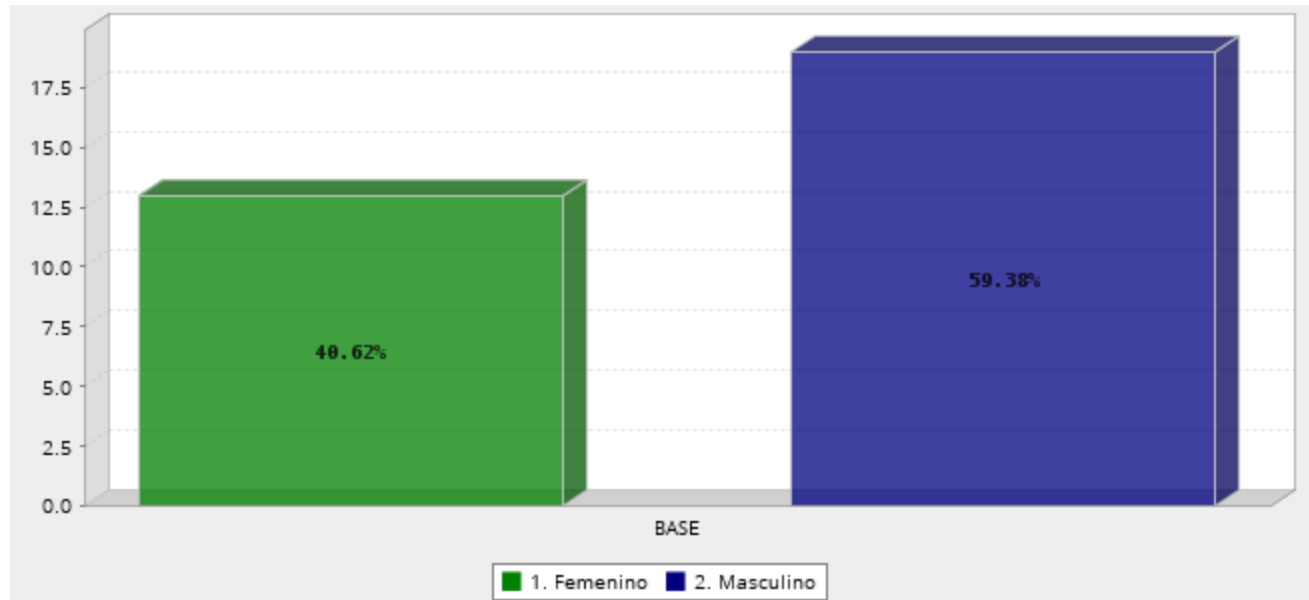
El principal cambio que esperan los encuestados es cambios en las estrategias para combatir la inseguridad. (35.71 por ciento)

El 42.86 por ciento está de acuerdo con la manera en la que ha trabajado hasta ahora Leonor Noyola Cervantes.

El 50 por ciento de los ciudadanos dice tener mucha confianza en la alcaldesa; el 7.14 por ciento algo de confianza; 14.29 por ciento poca confianza; mientras que el 28.57 por ciento dice no tener nada de confianza en la Cabildo.

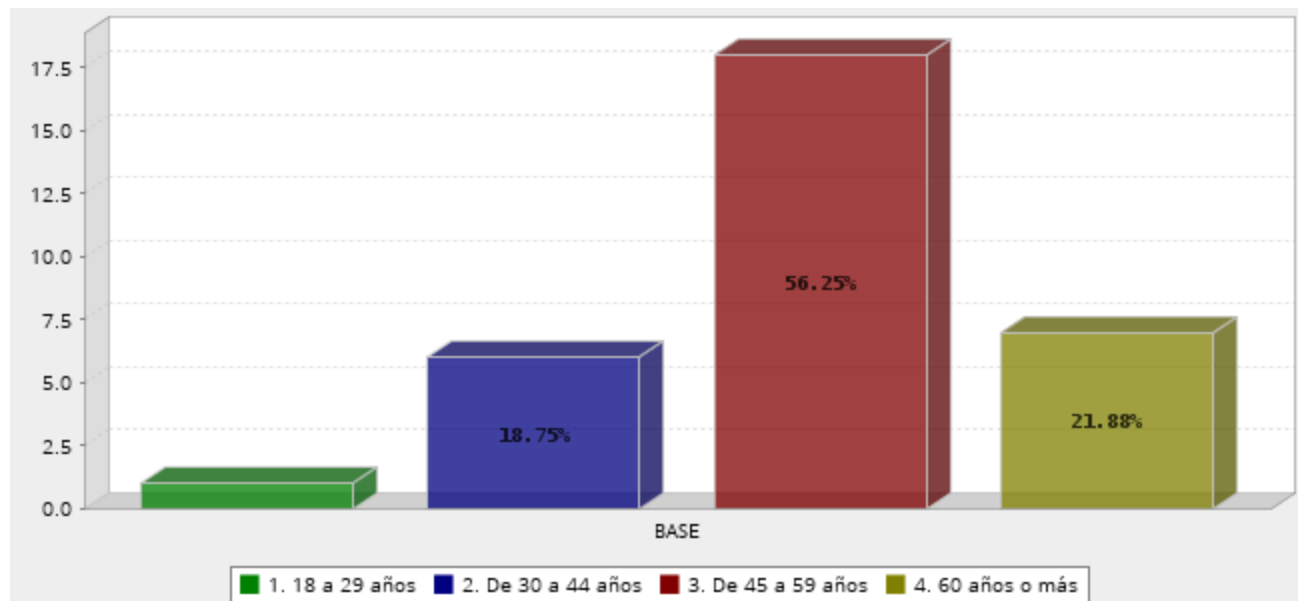
Los encuestados califican con un 6.2 a Leonor Noyola Cervantes a dos meses del inicio de su gestión.

## Sexo



Respuesta	Porcentaje
Femenino	40.62%
Masculino	59.38%
<b>Total</b>	<b>100%</b>

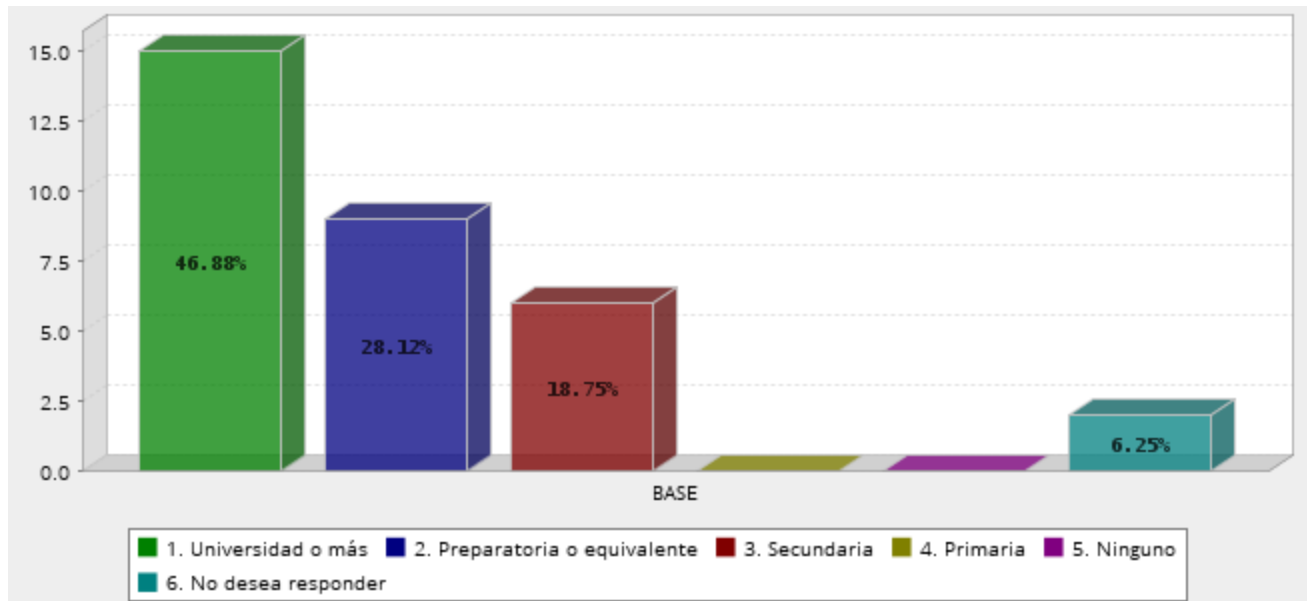
## Edad



Respuesta	Porcentaje
18 a 29 años	3.12%
De 30 a 44 años	18.75%
De 45 a 59 años	56.25%
60 años o más	21.88%
<b>Total</b>	<b>100%</b>

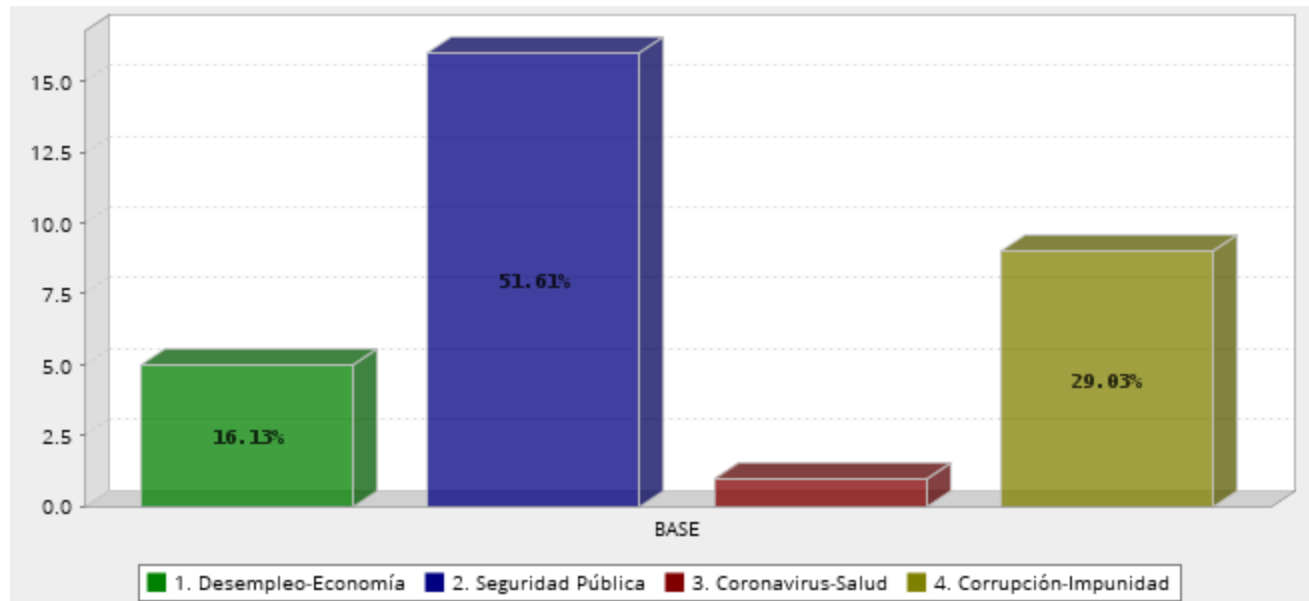


## ¿Cuál fue el último año de estudios que aprobó en la escuela?



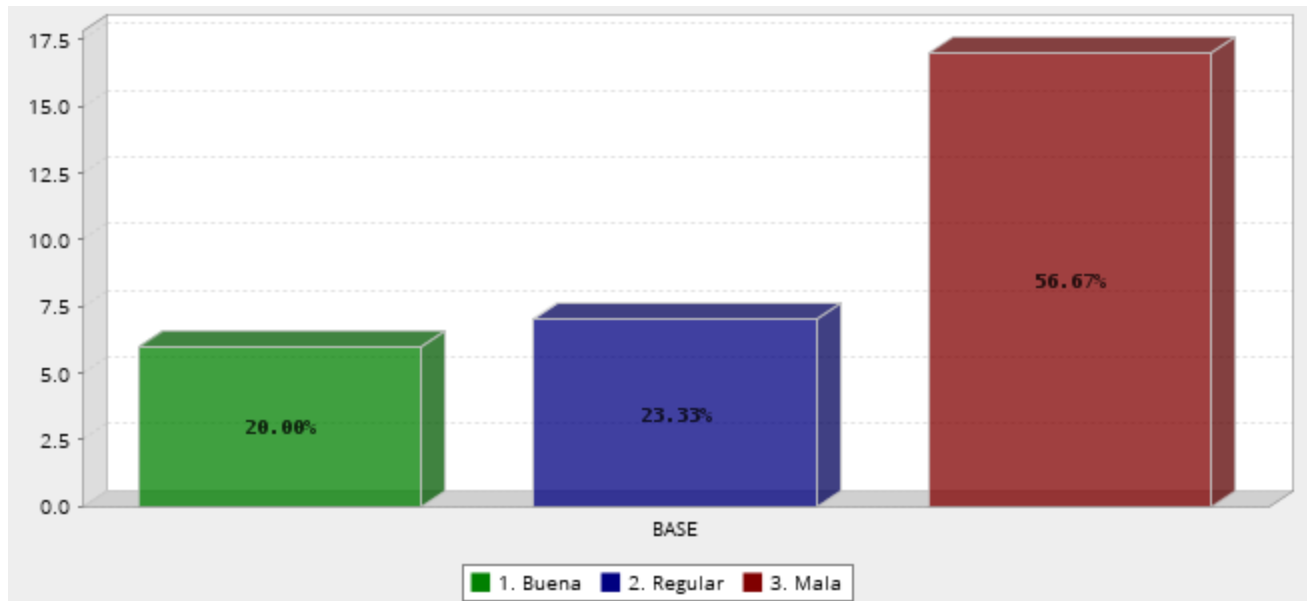
Respuesta	Porcentaje
Universidad o más	46.88%
Preparatoria o equivalente	28.12%
Secundaria	18.75%
Primaria	0.00%
Ninguno	0.00%
No desea responder	6.25%
<b>Total</b>	<b>100%</b>

¿Cuál cree usted que es actualmente el principal problema en el municipio de Soledad?



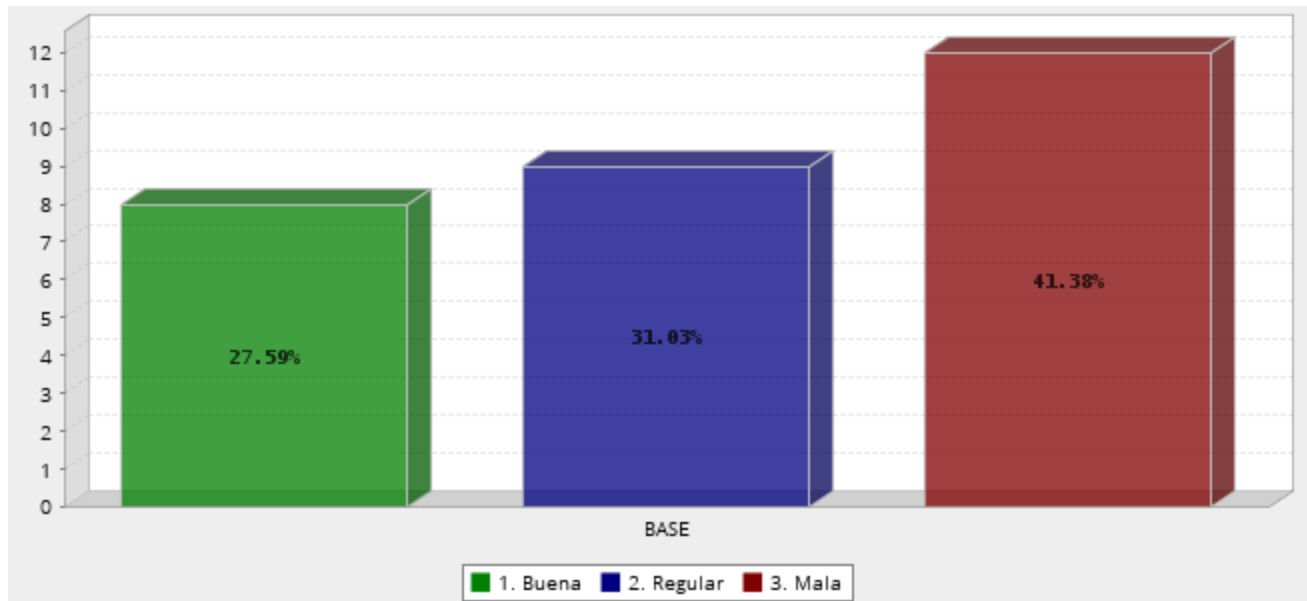
Respuesta	Porcentaje
Desempleo-Economía	16.13%
Seguridad Pública	51.61%
Coronavirus-Salud	3.23%
Corrupción-Impunidad	29.03%
<b>Total</b>	<b>100%</b>

**En general, ¿Cómo considera la situación que vive el municipio de Soledad en materia de seguridad desde el cambio de administración?**



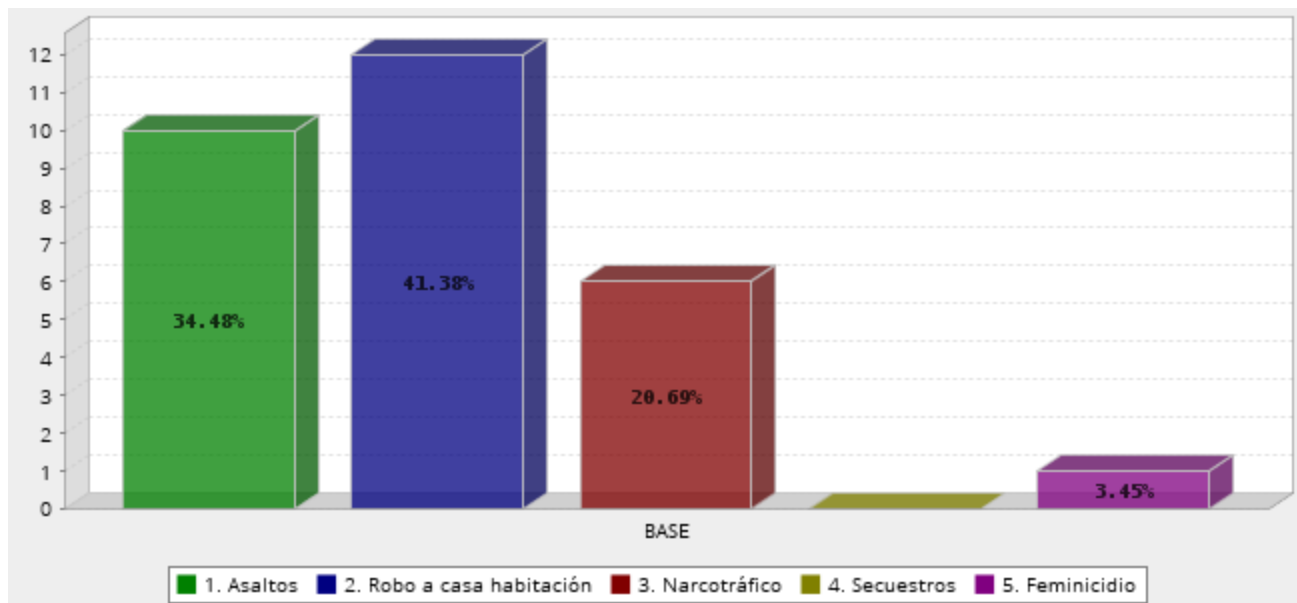
Respuesta	Porcentaje
Buena	20.00%
Regular	23.33%
Mala	56.67%
<b>Total</b>	<b>100%</b>

**En general, ¿Cómo considera la situación que vive el municipio de Soledad en materia económica desde el cambio de administración?**



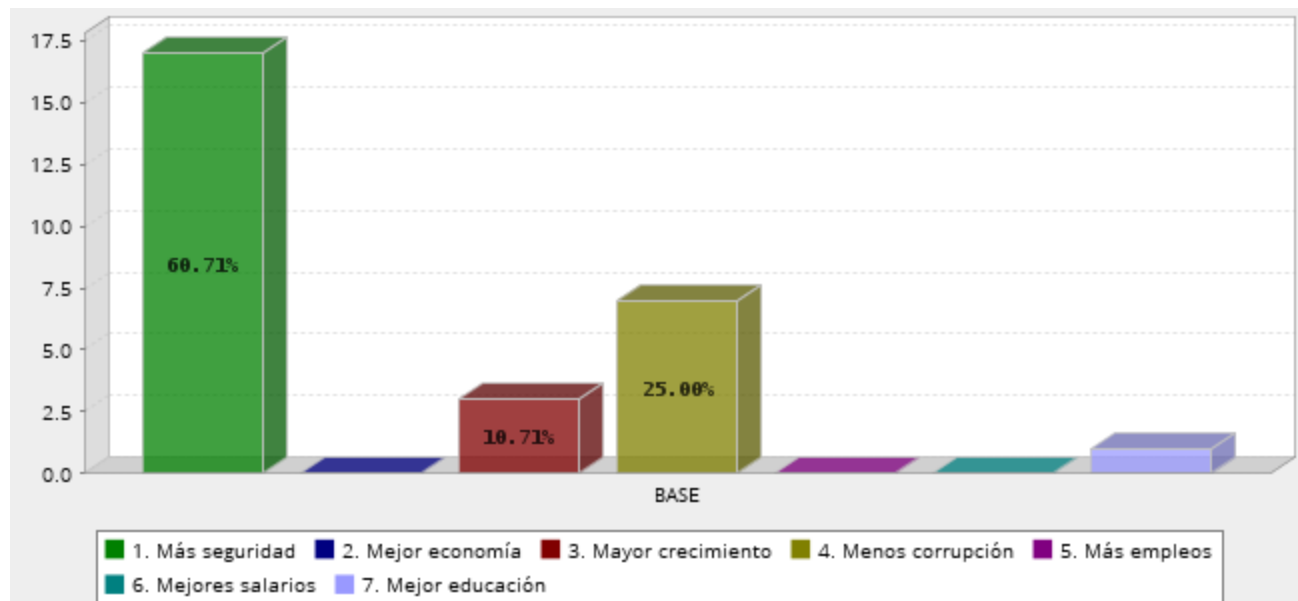
Respuesta	Porcentaje
Buena	27.59%
Regular	31.03%
Mala	41.38%
<b>Total</b>	<b>100%</b>

**En cuestión de inseguridad, ¿Cuál cree usted que es el problema más preocupante en la colonia en la que habita?**



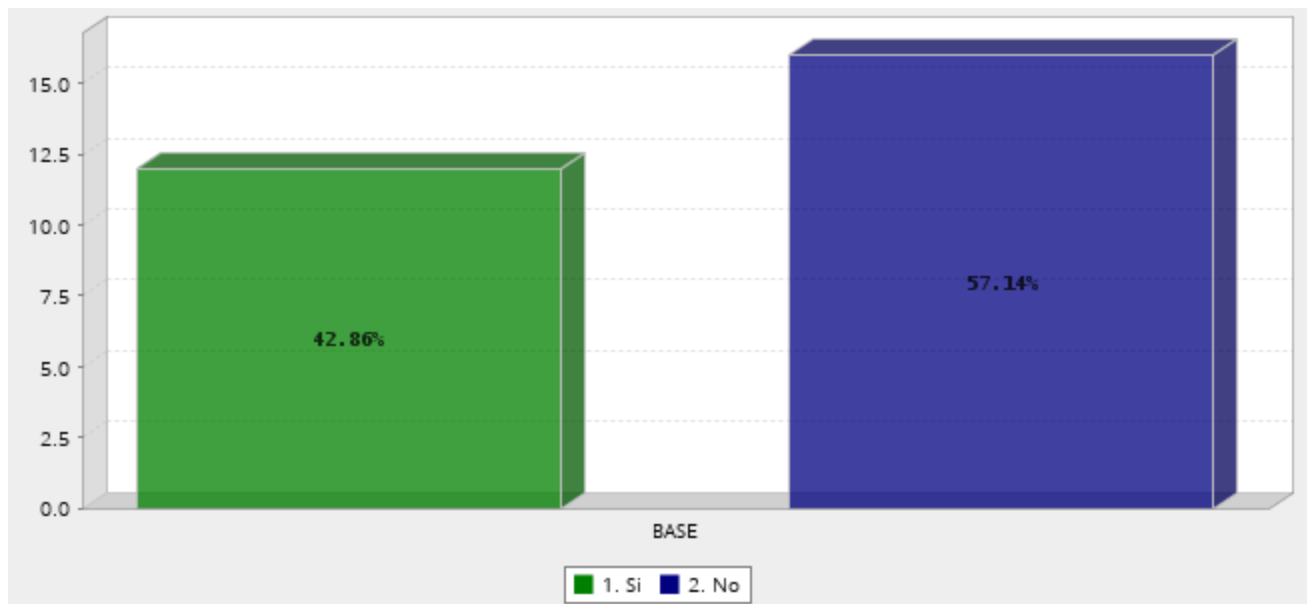
Respuesta	Porcentaje
Asaltos	34.48%
Robo a casa habitación	41.38%
Narcotráfico	20.69%
Secuestros	0.00%
Femicidio	3.45%
<b>Total</b>	<b>100%</b>

## ¿Qué es lo que desea para el municipio de Soledad durante la actual administración?



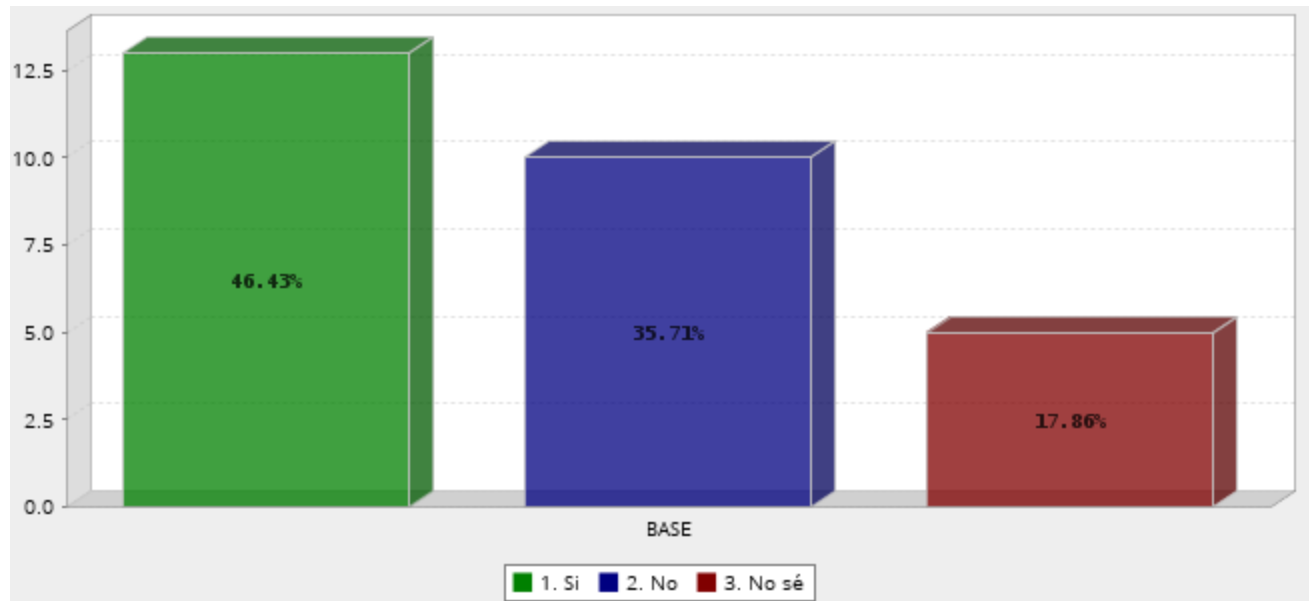
Respuesta	Porcentaje
Más seguridad	60.71%
Mejor economía	0.00%
Mayor crecimiento	10.71%
Menos corrupción	25.00%
Más empleos	0.00%
Mejores salarios	0.00%
Mejor educación	3.57%
<b>Total</b>	<b>100%</b>

**¿Se siente usted optimista con respecto al trabajo realizado por Leonor Noyola Cervantes a unas semanas del inicio de su gestión?**



Respuesta	Porcentaje
Si	42.86%
No	57.14%
<b>Total</b>	<b>100%</b>

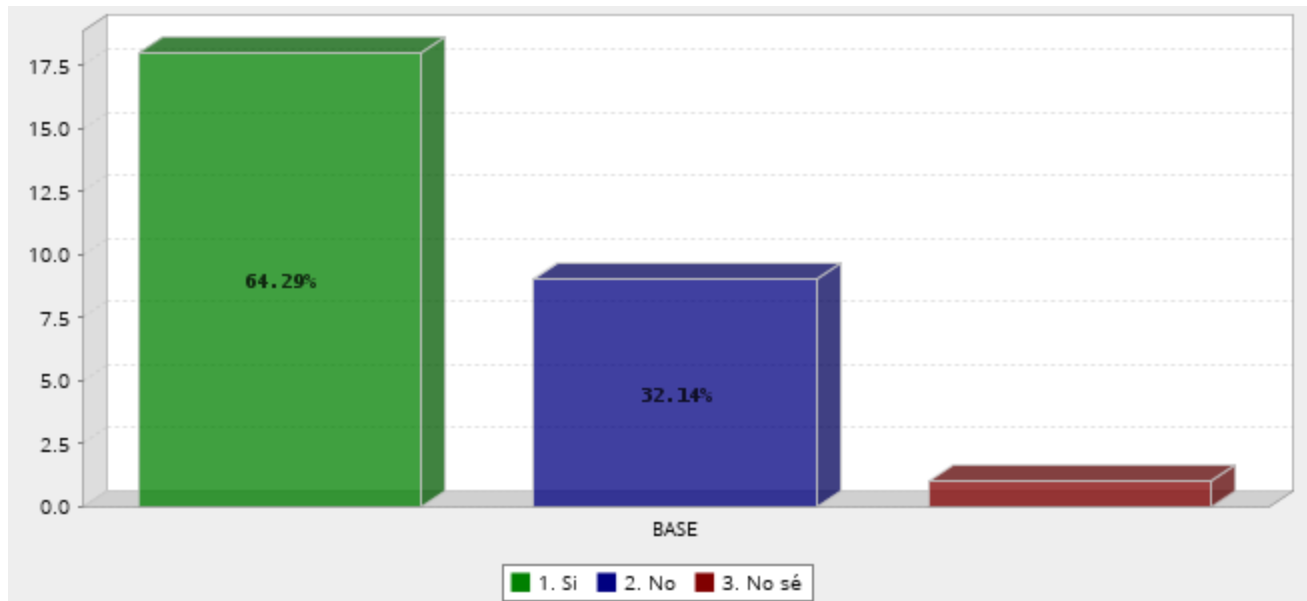
¿Está usted de acuerdo con la afirmación de que Leonor Noyola Cervantes es una mujer honesta?



Respuesta	Porcentaje
Si	46.43%
No	35.71%
No sé	17.86%
<b>Total</b>	<b>100%</b>

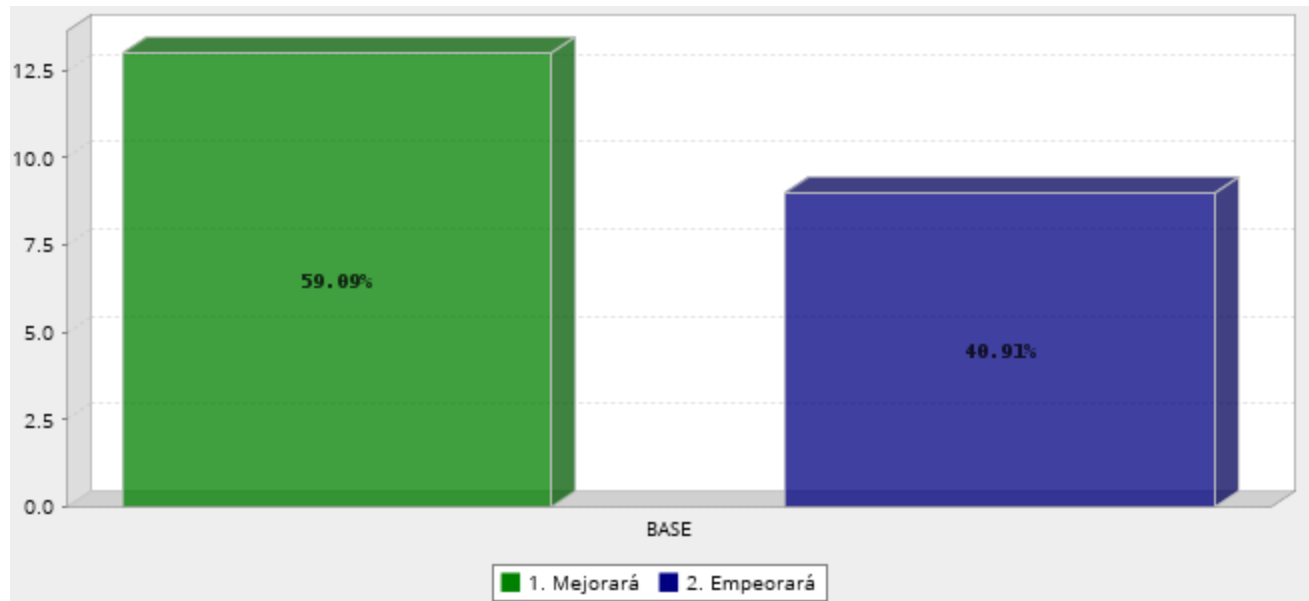


¿Considera usted que Leonor Noyola Cervantes conoce bien la problemática del municipio?



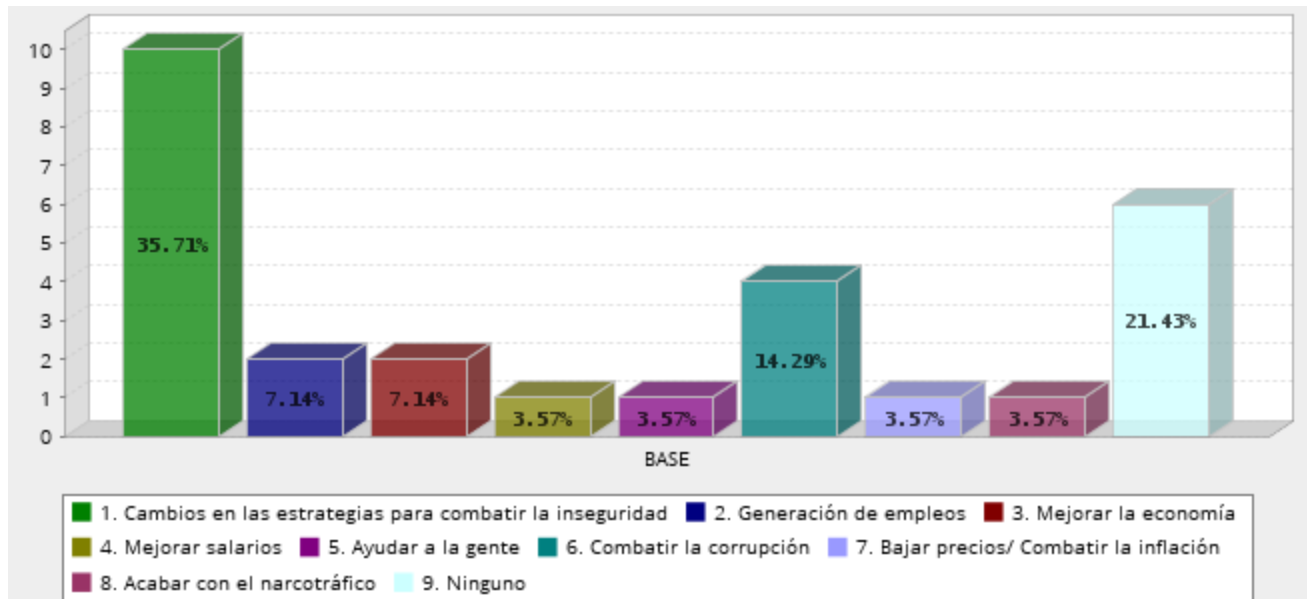
Respuesta	Porcentaje
Si	64.29%
No	32.14%
No sé	3.57%
<b>Total</b>	<b>100%</b>

¿Considera usted que la situación general en el municipio de Soledad mejorará o empeorará?



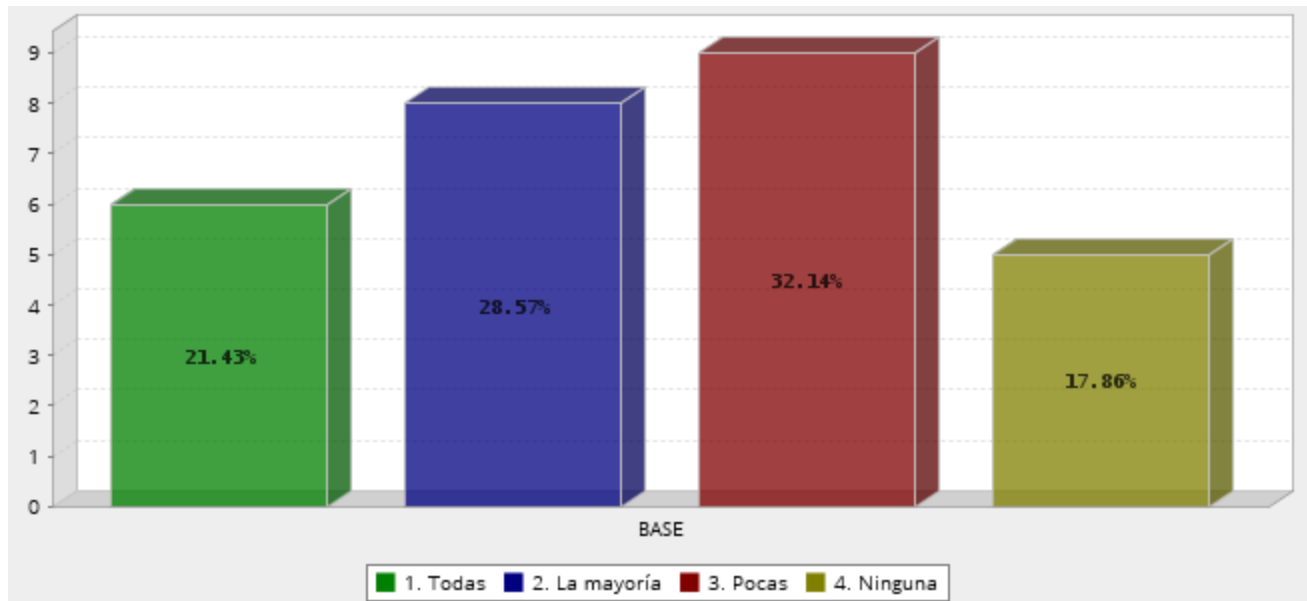
Respuesta	Porcentaje
Mejorará	59.09%
Empeorará	40.91%
<b>Total</b>	<b>100%</b>

## ¿Cuál es el principal cambio que espera con Leonor Noyola Cervantes?



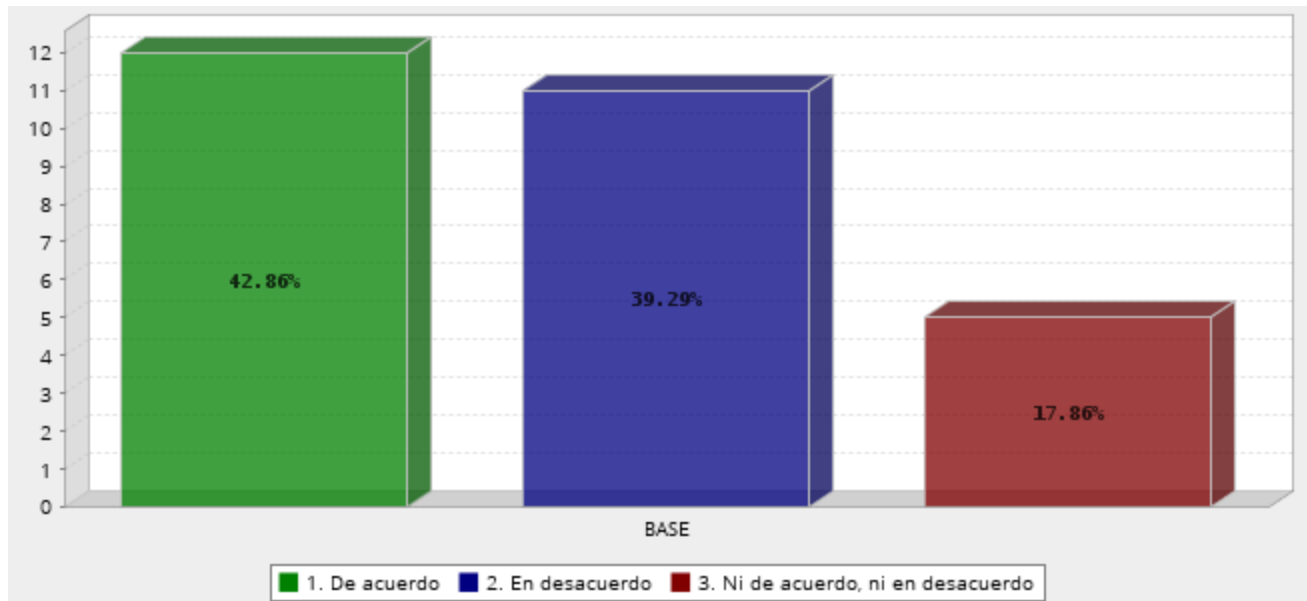
Respuesta	Porcentaje
Cambios en las estrategias para combatir la inseguridad	35.71%
Generación de empleos	7.14%
Mejorar la economía	7.14%
Mejorar salarios	3.57%
Ayudar a la gente	3.57%
Combatir la corrupción	14.29%
Bajar precios/ Combatir la inflación	3.57%
Acabar con el narcotráfico	3.57%
Ninguno	21.43%
<b>Total</b>	<b>100%</b>

¿Considera usted que Leonor Noyola Cervantes cumplirá sus promesas de campaña?



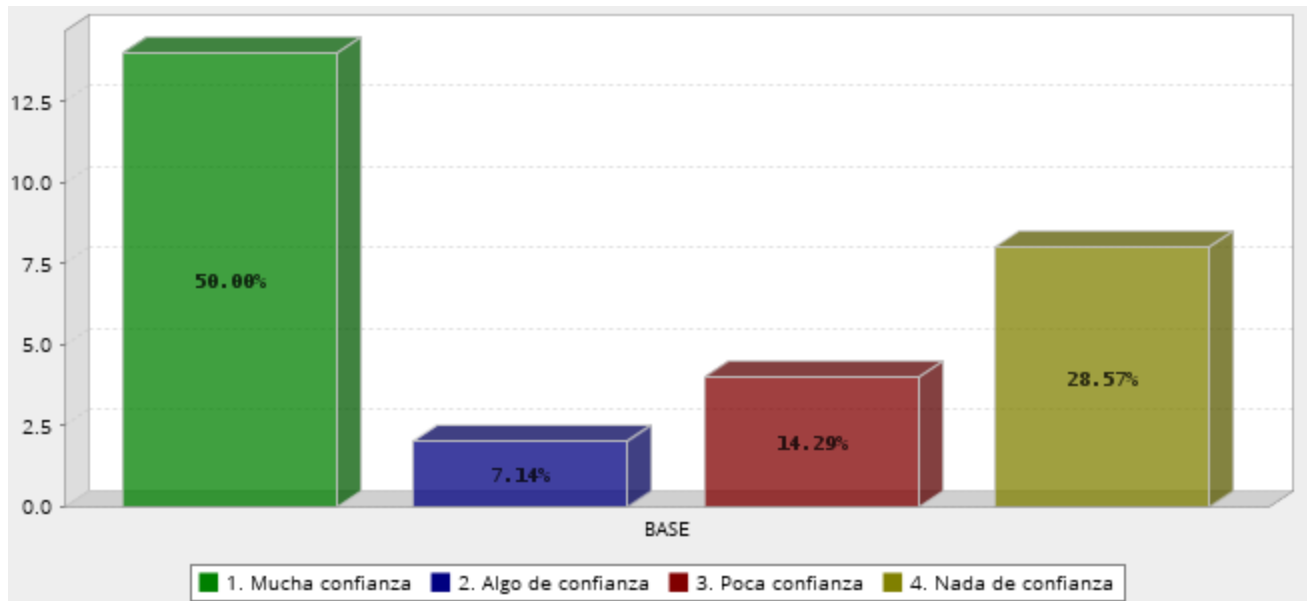
Respuesta	Porcentaje
Todas	21.43%
La mayoría	28.57%
Pocas	32.14%
Ninguna	17.86%
<b>Total</b>	<b>100%</b>

**¿Está usted de acuerdo o en desacuerdo con la manera como está trabajando Leonor Noyola Cervantes?**



Respuesta	Porcentaje
De acuerdo	42.86%
En desacuerdo	39.29%
Ni de acuerdo, ni en desacuerdo	17.86%
<b>Total</b>	<b>100%</b>

Y ahora dígame, ¿Qué tanta confianza tiene usted en Leonor Noyola Cervantes: mucha, algo, poca o nada?



Respuesta	Porcentaje
Mucha confianza	50.00%
Algo de confianza	7.14%
Poca confianza	14.29%
Nada de confianza	28.57%
<b>Total</b>	<b>100%</b>

**En una escala del 0 a 10, (donde del 0 al 5 es reprobado y del 6 al 10 es aprobado), ¿Cómo califica la manera cómo Leonor Noyola Cervantes ha desempeñado su puesto durante las primeras semanas?**

**Pregunta**

**Promedio**

¿Cómo califica la manera cómo Leonor Noyola Cervantes ha desempeñado su puesto durante las primeras semanas? 6.259