



**ENCUESTA ONLINE
EVALUACIÓN GOBIERNO MUNICIPAL CIUDAD VALLES}
MAYO 2022**

Metodología	
Objetivo General	Estimar nivel de aprobación, así como conocer la opinión ciudadana sobre la gestión del alcalde de Ciudad Valles, al momento de la aplicación de la encuesta.
Tamaño de la muestra	598 entrevistas en el Municipio de Ciudad Valles.
Población sujeta a estudio	Hombres y mujeres mayores de edad, con acceso a internet, residentes en el Municipio de Ciudad Valles.
Diseño muestral	Aplicado a ciudadanos mayores de edad con acceso a Internet en Ciudad Valles. Mediante un estudio realizado a través de cuestionarios estructurados con el sistema CAWI (Computer Assisted Web Interviewing) para ser programados para su auto aplicación en línea utilizando un modelo de muestreo que hace énfasis en la calidad de la muestra más que en la cantidad de los entrevistados estableciendo restricciones para garantizar que sólo se permita a las personas requeridas participar.
Procedimiento de estimación de resultados	Los resultados presentados no son frecuencias simples, sino estimaciones basadas en la utilización de factores de expansión, calculados como el inverso de la probabilidad de selección de cada sección en muestra, con corrección por no respuesta cuando no haya información de alguna sección.
Calidad de la estimación general	Aunque cada porcentaje tiene su propio error asociado, el diseño de muestra garantiza que en las estimaciones generales al menos 95 de cada 100 veces, el error no sobrepasa el $\pm 4\%$.

Tasa general de rechazo a la entrevista (entrevistas no completadas)	10.03 por ciento
Fecha de último levantamiento	26 de mayo de 2022
Método de recolección de información	Entrevista web asistida por ordenador (CAWI)
Formas de procesamiento	Los cuestionarios son auto aplicados, se exporta una base de datos; esa base pasa por filtros de congruencia interna de cada registro para identificar atipicidades y posteriormente ajustes a sus factores de expansión por no-respuesta.
Estimadores e intervalos de confianza	Cuando se presentan intervalos de confianza se indica en el reporte el nivel de confianza del que se trata y en su cálculo se toma en consideración la varianza del estimador para la variable a la que se construye el intervalo.
Software Utilizado	El software utilizado para la recolección y el procesamiento de la información es creado y comercializado por Question Pro y se aplica para este tipo de proyectos.

Principales Resultados

- 29.84 por ciento de los ciudadanos manifiestan desempleo y pobreza como principales problemas en el municipio.
- Ciudadanos de Ciudad Valles califican a David Armando Medina Salazar con 6.1

De acuerdo con la encuesta levantada por la empresa indagar.mx, 26.18 por ciento de los entrevistados consideran que la situación de inseguridad es mala; 54.97 por ciento que es regular; y 18.85 menciona que la situación es buena.

El estudio se llevó a cabo con una muestra de 598 encuestas, mediante una plataforma online, con un nivel de confiabilidad de un 95 por ciento.

El 28.80 por ciento de los entrevistados dice que la situación económica en el municipio de Ciudad Valles es Mala; el 54.97 por ciento menciona que es regular; mientras que el 16.23 por ciento considera que es buena.

En materia de inseguridad, el 39.79 por ciento de los ciudadanos considera la falta de vigilancia-policías, 33.51 robo a casa habitación, delincuencia-crimen organizado (16.75 por ciento), como los problemas más preocupantes en la colonia en la que habita.

El 80.63 por ciento se considera optimista ante el trabajo realizado por el alcalde David Armando Medina Salazar.

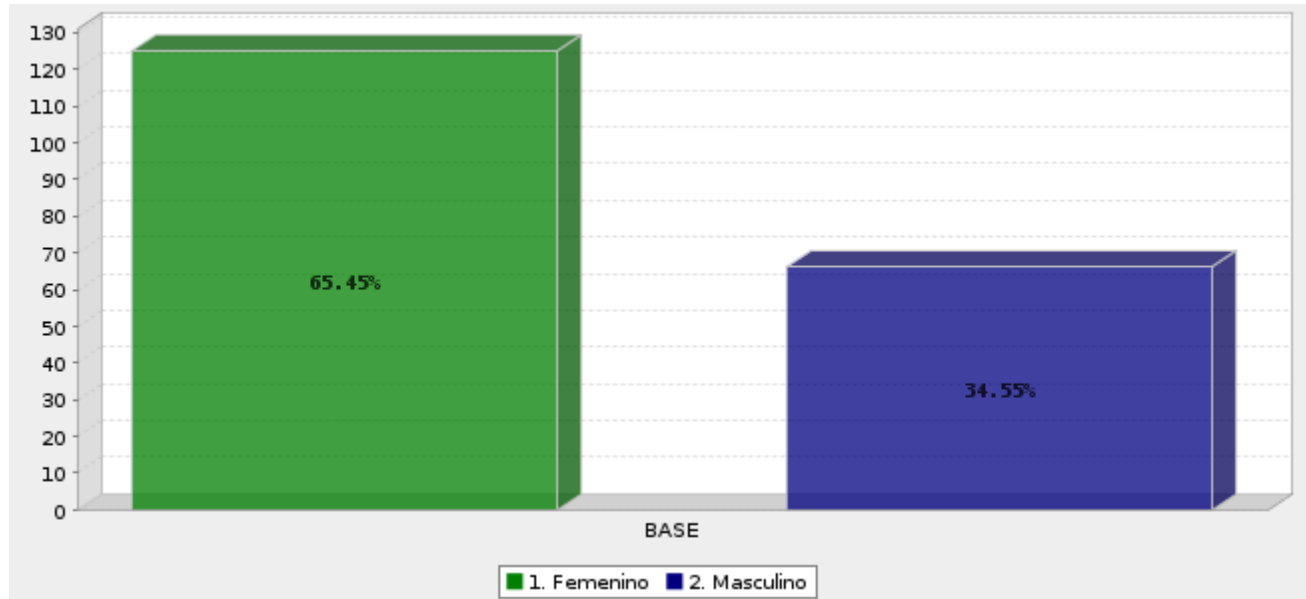
Se pidió a los ciudadanos que evaluaran dentro de una escala del 0 al 10, el trabajo realizado en diferentes sectores; estas fueron las respuestas (considerando 0 como una calificación reprobatoria):

- Infraestructura - 6.7
- Alumbrado público - 7.8
- Parques/Unidades deportivas - 6.1
- Calles - 7.0
- Agua y drenajes - 6.5
- Recolección de basura - 7.2
- Proyectos para la comunidad - 7.4
- Seguridad pública - 5.8

El 86.77 por ciento de los ciudadanos considera que la situación general del municipio mejorará; siendo que 63.49 por ciento dice que el alcalde si está cumpliendo sus compromisos de campaña.

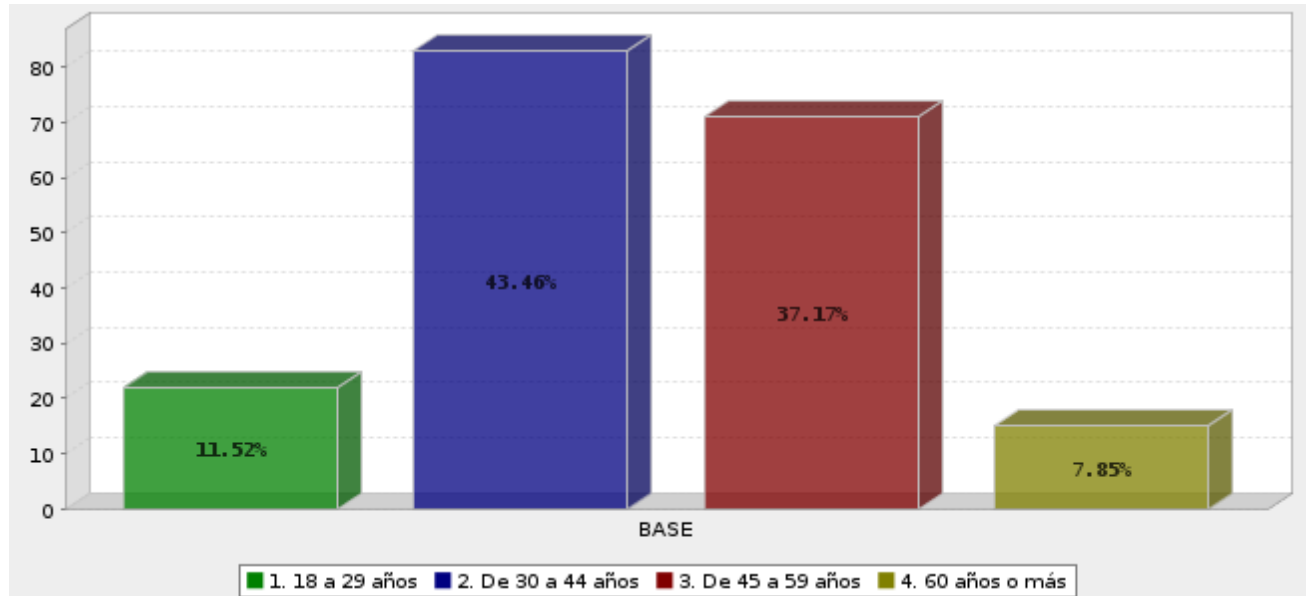
Finalmente, 26.32 por ciento de los entrevistados manifiesta que el alcalde debe de enfocar sus esfuerzos en mejorar la infraestructura del municipio (calles, pavimentación, vías de comunicación).

Sexo



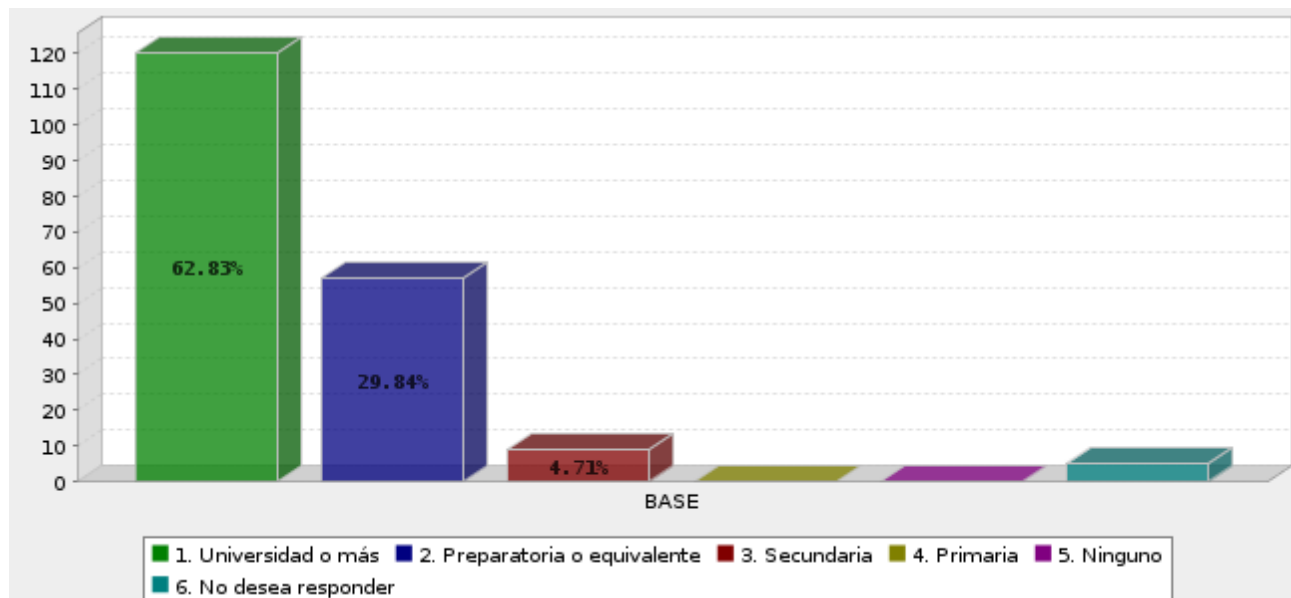
Respuesta	Porcentaje
Femenino	65.45%
Masculino	34.55%
Total	100%

Edad



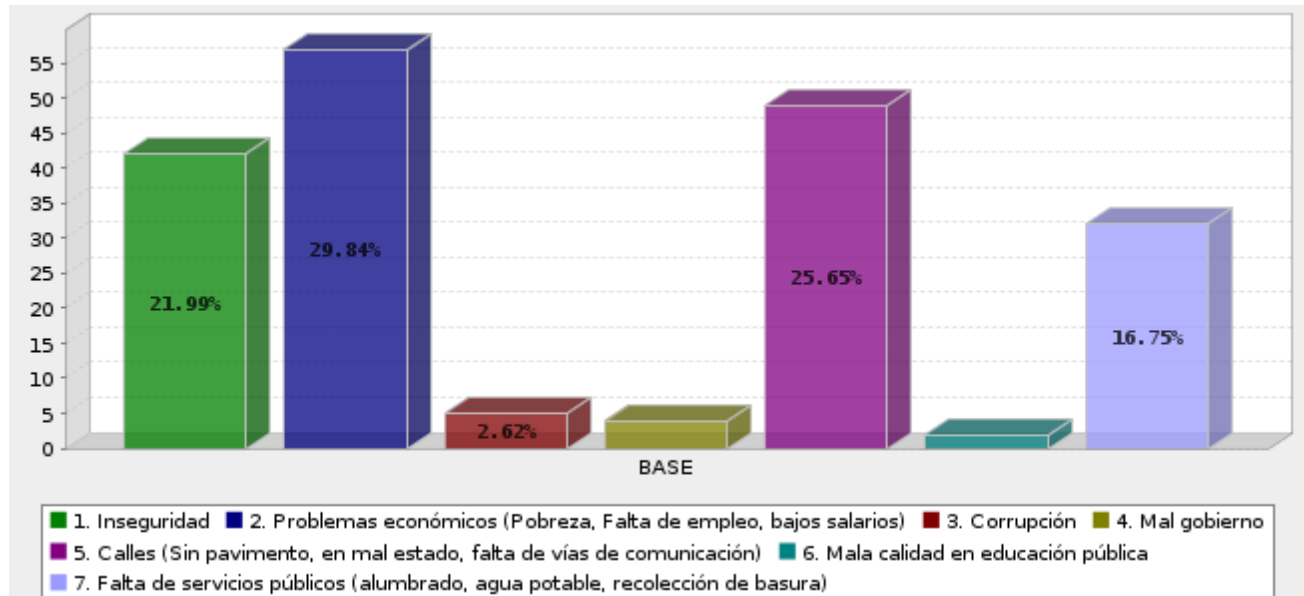
Respuesta	Porcentaje
18 a 29 años	11.52%
De 30 a 44 años	43.46%
De 45 a 59 años	37.17%
60 años o más	7.85%
Total	100%

¿Cuál fue el último año de estudios que aprobó en la escuela?



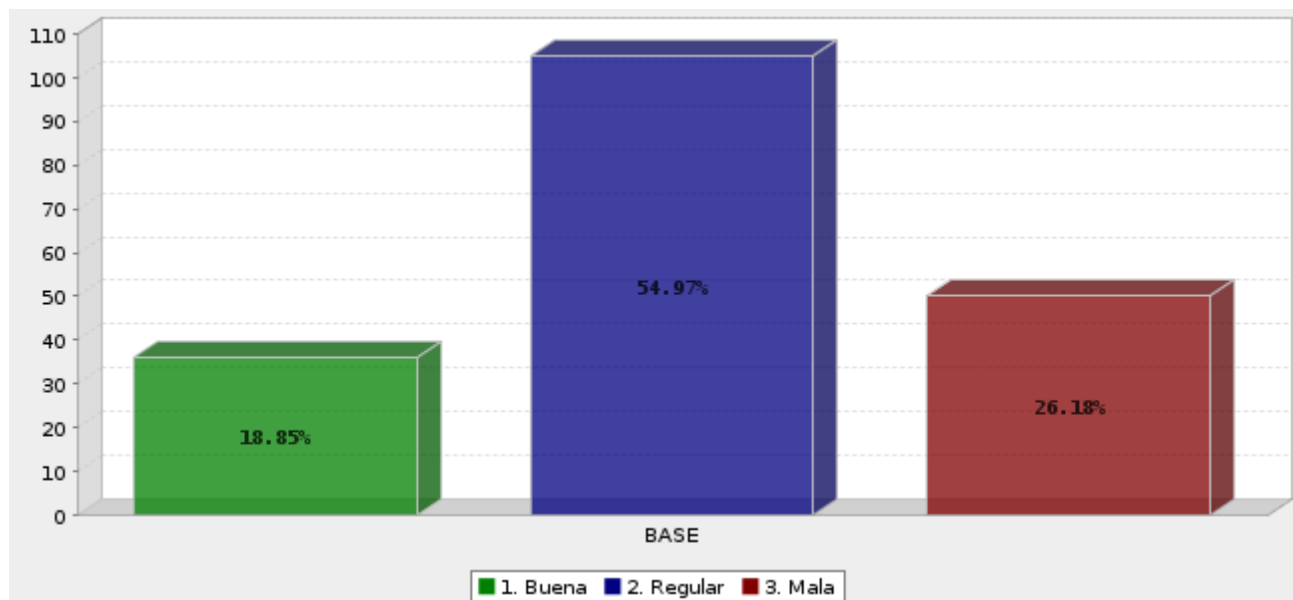
Respuesta	Porcentaje
Universidad o más	62.83%
Preparatoria o equivalente	29.84%
Secundaria	4.71%
Primaria	0.00%
Ninguno	0.00%
No desea responder	2.62%
Total	100%

¿Cuál cree usted que es actualmente el principal problema en el municipio de Ciudad Valles?



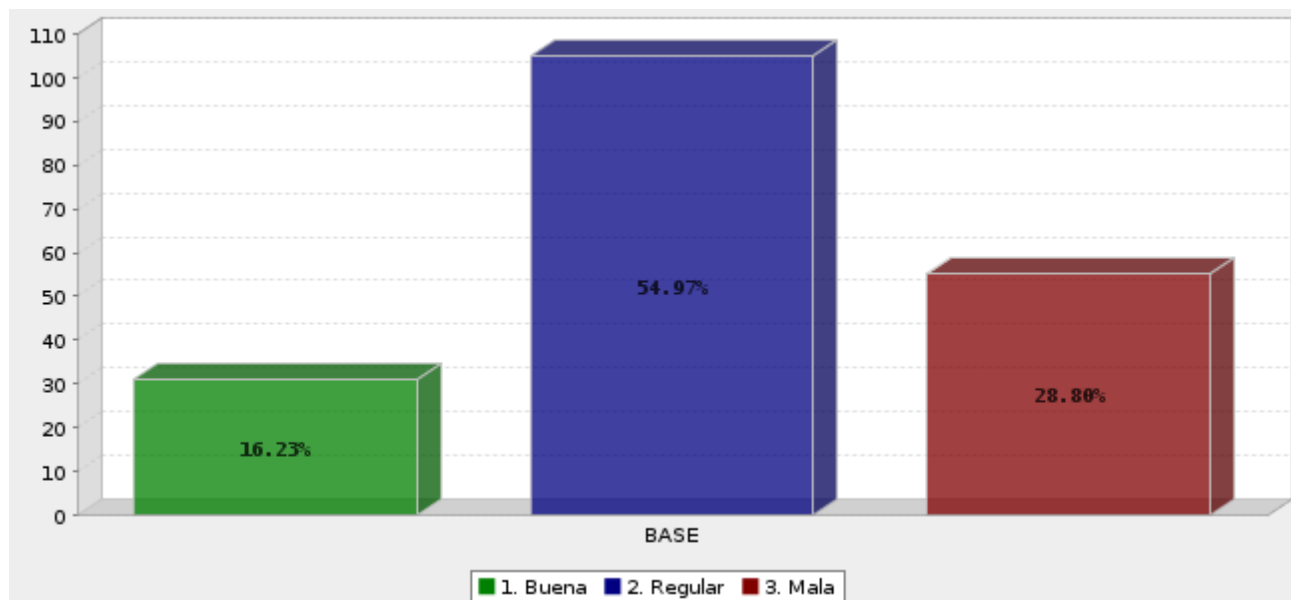
Respuesta	Porcentaje
Inseguridad	21.99%
Problemas económicos (Pobreza, Falta de empleo, bajos salarios)	29.84%
Corrupción	2.62%
Mal gobierno	2.09%
Calles (Sin pavimento, en mal estado, falta de vías de comunicación)	25.65%
Mala calidad en educación pública	1.05%
Falta de servicios públicos (alumbrado, agua potable, recolección de basura)	16.75%
Total	100%

En general, ¿Cómo considera la situación que vive el municipio de Ciudad Valles en materia de seguridad?



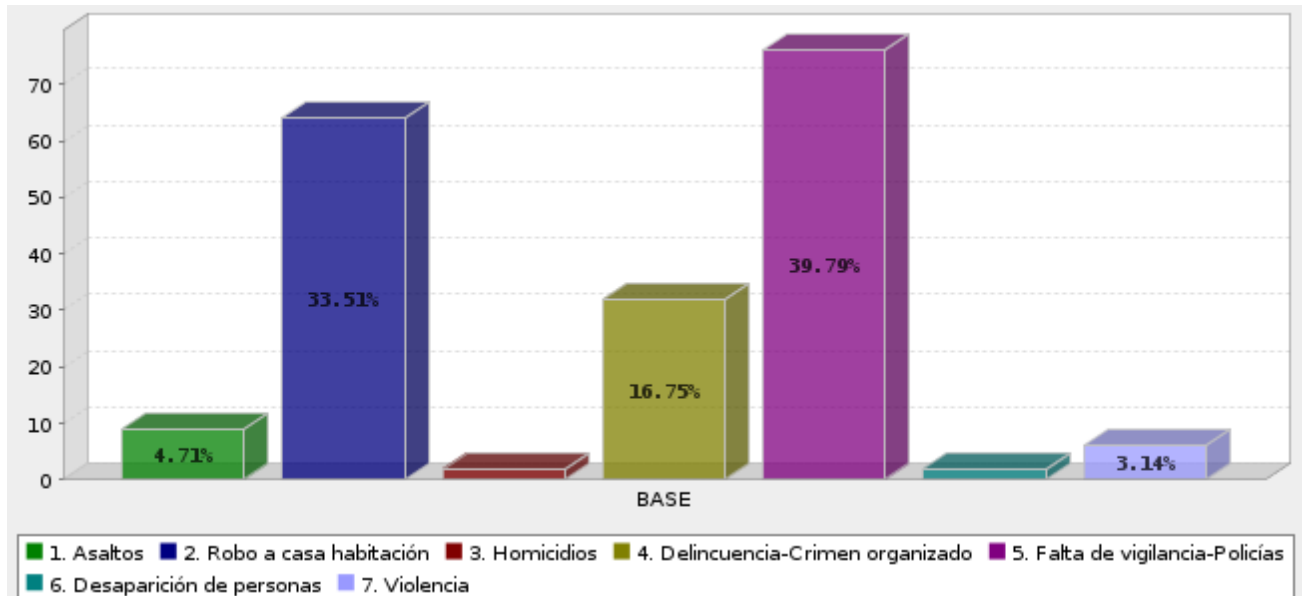
Respuesta	Porcentaje
Buena	18.85%
Regular	54.97%
Mala	26.18%
Total	100%

En general, ¿Cómo considera la situación que vive el municipio de Ciudad Valles en materia económica?



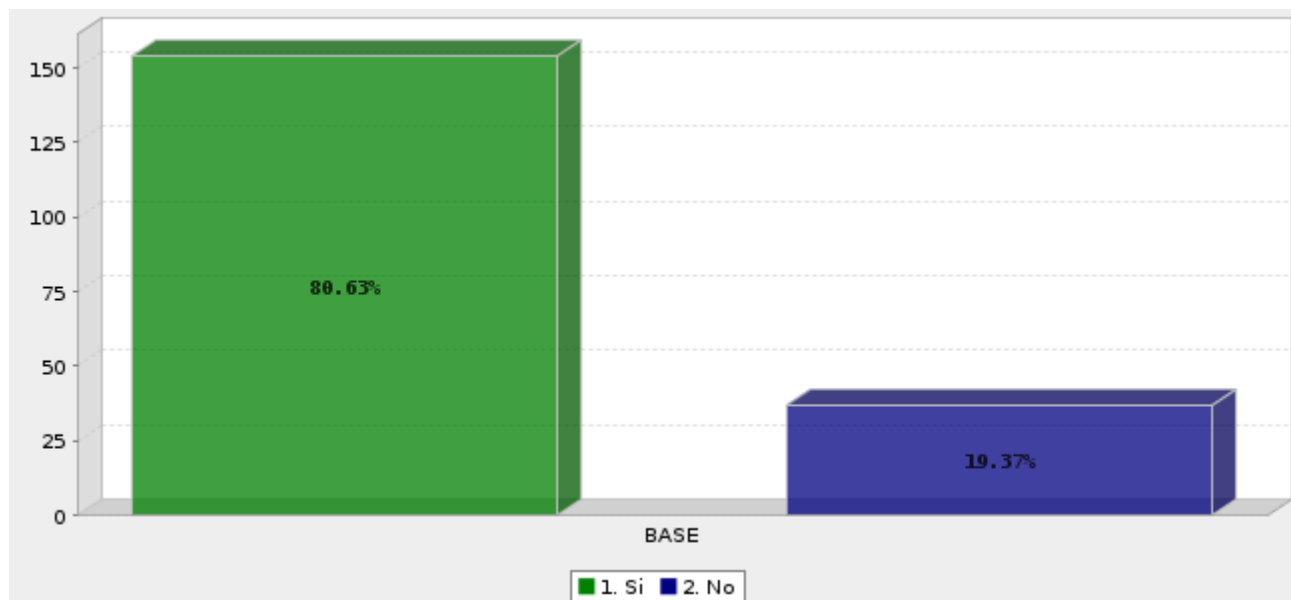
Respuesta	Porcentaje
Buena	16.23%
Regular	54.97%
Mala	28.80%
Total	100%

En cuestión de inseguridad, ¿Cuál cree usted que es el problema más preocupante en la colonia en la que habita?



Respuesta	Porcentaje
Asaltos	4.71%
Robo a casa habitación	33.51%
Homicidios	1.05%
Delincuencia-Crimen organizado	16.75%
Falta de vigilancia-Policías	39.79%
Desaparición de personas	1.05%
Violencia	3.14%
Total	100%

¿Se siente usted optimista con respecto al trabajo realizado por David Armando Medina Salazar?

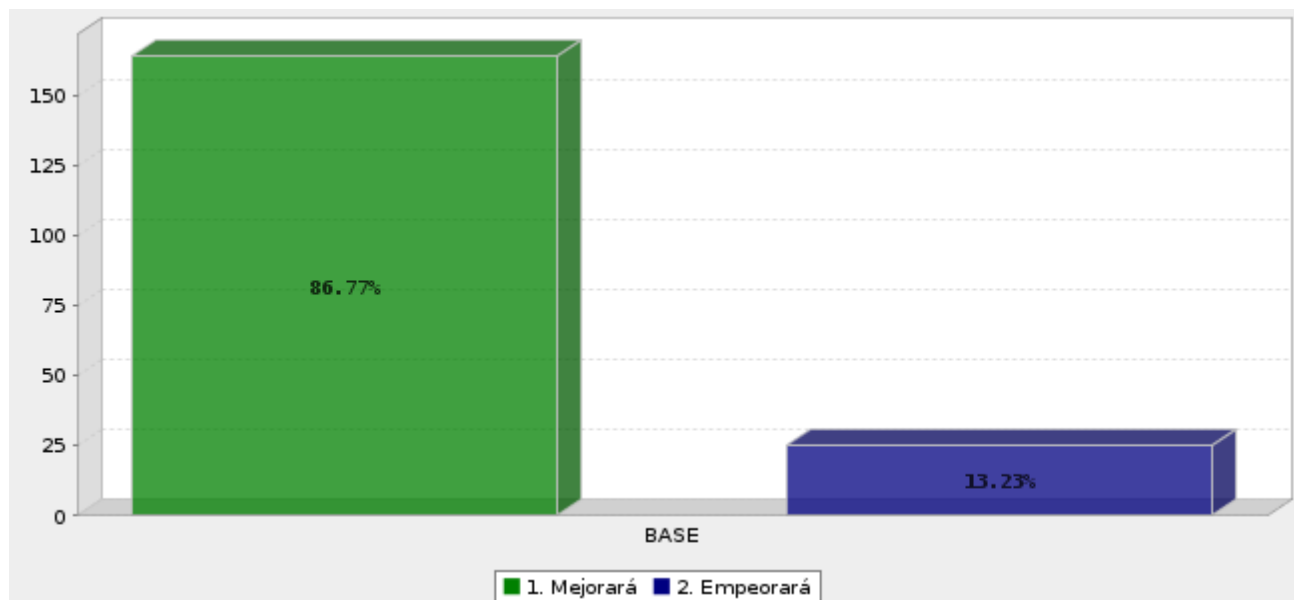


Respuesta	Porcentaje
Si	80.63%
No	19.37%
Total	100%

En una escala del 0 a 10, (donde del 0 al 5 es reprobado y del 6 al 10 es aprobado), ¿Cómo califica usted el trabajo realizado en cada uno de los siguientes sectores?

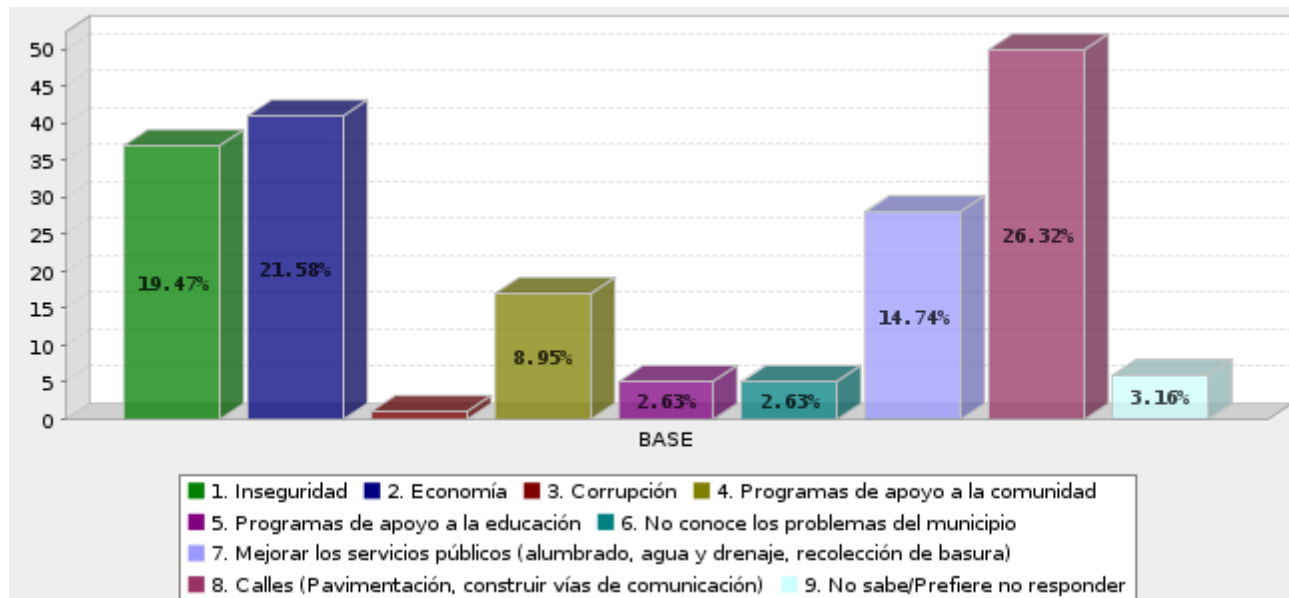
Pregunta	Promedio
Infraestructura	6.796
Alumbrado público	7.852
Parques/Unidades deportivas	6.174
Calles	7.005
Agua y drenajes	6.589
Recolección de basura	7.200
Proyectos para la comunidad	7.473
Seguridad pública	5.899

¿Considera usted que la situación general en el municipio de Ciudad Valles mejorará o empeorará?



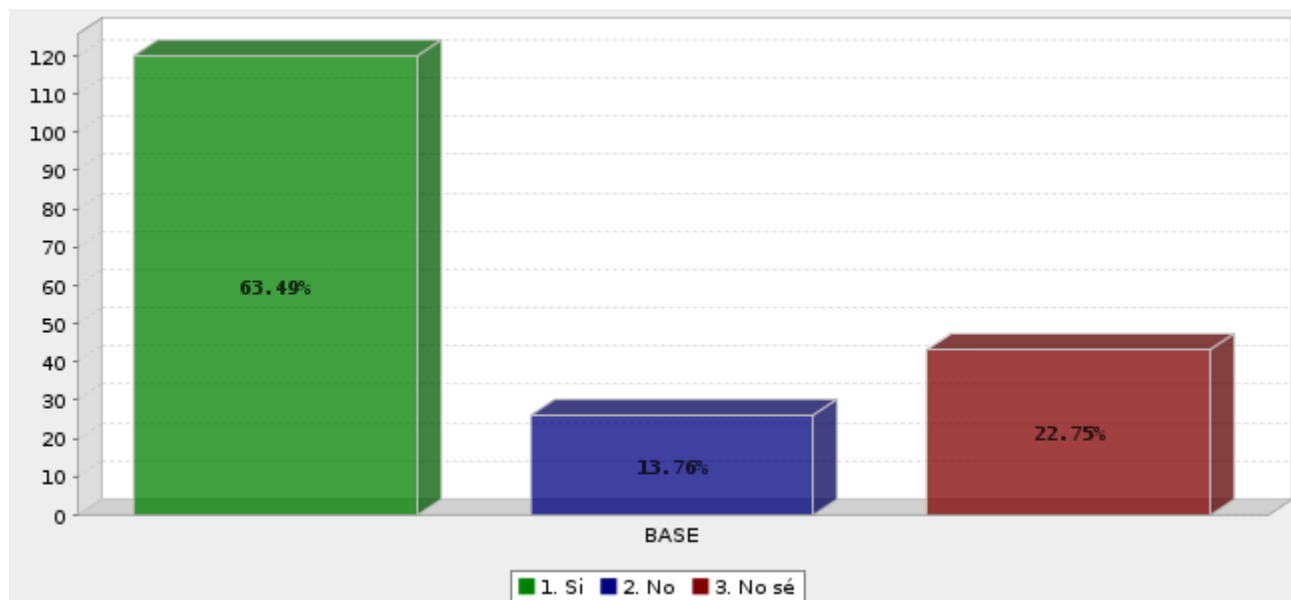
Respuesta	Porcentaje
Mejorará	86.77%
Empeorará	13.23%
Total	100%

¿En que considera usted que debe enfocar sus esfuerzos el alcalde David Armando Medina Salazar?



Respuesta	Porcentaje
Inseguridad	19.47%
Economía	21.58%
Corrupción	0.53%
Programas de apoyo a la comunidad	8.95%
Programas de apoyo a la educación	2.63%
No conoce los problemas del municipio	2.63%
Mejorar los servicios públicos (alumbrado, agua y drenaje, recolección de basura)	14.74%
Calles (Pavimentación, construir vías de comunicación)	26.32%
No sabe/Prefiere no responder	3.16%
Total	100%

¿Considera usted que David Armando Medina Salazar cumple sus promesas de campaña?



Respuesta	Porcentaje
Si	63.49%
No	13.76%
No sé	22.75%
Total	100%

En una escala del 0 a 10, (donde del 0 al 5 es reprobado y del 6 al 10 es aprobado), ¿Cómo califica la manera cómo David Armando Medina Salazar desempeña su puesto de presidente Municipal de Ciudad Valles?

Pregunta	Promedio
¿Cómo califica la manera cómo David Armando Medina Salazar desempeña su puesto de presidente Municipal de Ciudad Valles?	6.147