



# ENCUESTA ONLINE ¿QUIÉN PARA CANDIDATO DE MORENA?

<b>Metodología</b>	
<b>Objetivo General</b>	Estimar nivel de aprobación, así como conocer la expectativa ciudadana acerca de los posibles candidatos a la presidencia por MORENA rumbo al 2024, al momento de la aplicación de la encuesta.
<b>Tamaño de la muestra</b>	1500 entrevistas en todo el territorio nacional.
<b>Población sujeta a estudio</b>	Hombres y mujeres mayores de edad, con acceso a internet, residentes en México.
<b>Diseño muestral</b>	Aplicado a ciudadanos mayores de edad con acceso a Internet en todo el territorio nacional. Mediante un estudio realizado a través de cuestionarios estructurados con el sistema CAWI (Computer Assisted Web Interviewing) para ser programados para su auto aplicación en línea utilizando un modelo de muestreo que hace énfasis en la calidad de la muestra más que en la cantidad de los entrevistados estableciendo restricciones para garantizar que sólo se permita a las personas requeridas participar.
<b>Procedimiento de estimación de resultados</b>	Los resultados presentados no son frecuencias simples, si no estimaciones basadas en la utilización de factores de expansión, calculados como el inverso de la probabilidad de selección de cada sección en muestra, con corrección por no respuesta cuando no haya información de alguna sección.
<b>Calidad de la estimación general</b>	Aunque cada porcentaje tiene su propio error asociado, el diseño de muestra garantiza que en las estimaciones generales al menos 95 de cada 100 veces, el error no sobrepasa el $\pm 5\%$ .
<b>Tasa general de rechazo a la</b>	4.62 por ciento

<b>entrevista (entrevistas no completadas)</b>	
<b>Fecha de último levantamiento</b>	8 de Julio de 2022
<b>Método de recolección de información</b>	Entrevista web asistida por ordenador (CAWI)
<b>Formas de procesamiento</b>	Los cuestionarios son auto aplicados, se exporta una base de datos; esa base pasa por filtros de congruencia interna de cada registro para identificar atipicidades y posteriormente ajustes a sus factores de expansión por no-respuesta.
<b>Estimadores e intervalos de confianza</b>	Cuando se presentan intervalos de confianza se indica en el reporte el nivel de confianza del que se trata y en su cálculo se toma en consideración la varianza del estimador para la variable a la que se construye el intervalo.
<b>Software Utilizado</b>	El software utilizado para la recolección y el procesamiento de la información es creado y comercializado por <b>Question Pro</b> y se aplica para este tipo de proyectos.

## Principales Resultados

- Con 46.34 por ciento Marcelo Ebrard encabeza preferencia para candidato de MORENA a elecciones Presidenciales 2024.

De acuerdo con una encuesta realizada por Indagar.mx en torno a las tendencias de voto de los ciudadanos mexicanos relativo a las elecciones presidenciales que tendrán lugar en 2024, el 81.30 por ciento de los encuestados mencionan que si hoy tuvieran lugar las elecciones, MORENA y aliados se llevarían una mayoría absoluta de la intención de voto, sobre cualquier coalición o partido opositor.

Dicho estudio se llevo a cabo con una muestra de 1 500 encuestas, mediante una plataforma online, con un nivel de confiabilidad del 95 por ciento.

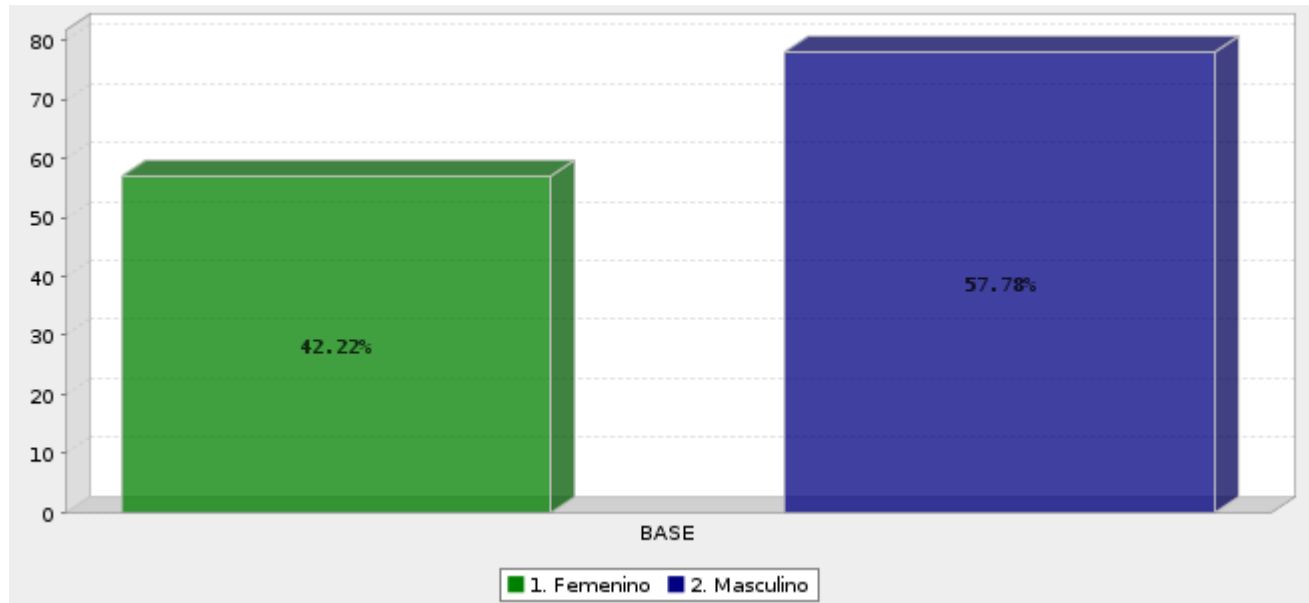
En esta medición se preguntó sobre la opinión (positiva o negativa) que se tiene de algunos posibles candidatos entre los electores.

Los resultados de esta segunda pregunta van en estricta correlación con la intención de las preferencias o tendencias de voto, posicionado a

- Marcelo Ebrard en primera posición (47.93 por ciento)
- Seguido de Claudia Sheinbaum (29.75 por ciento)
- Luego Ricardo Monreal (11.57 por ciento)
- Adán Augusto López figura en cuarto lugar (6.61 por ciento)

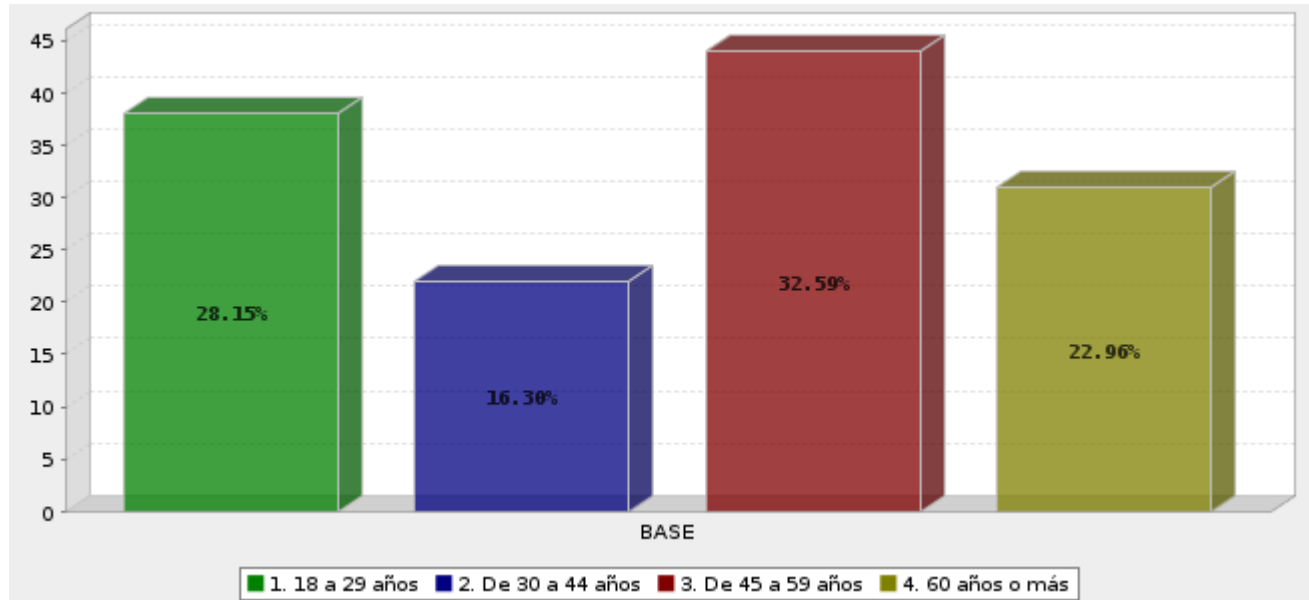
Cabe señalar que la encuesta realizada por Indagar.mx además de realizarse dos años antes que de ocurran las elecciones 2024, sólo contempla la medición de los posibles candidatos por MORENA.

## Sexo



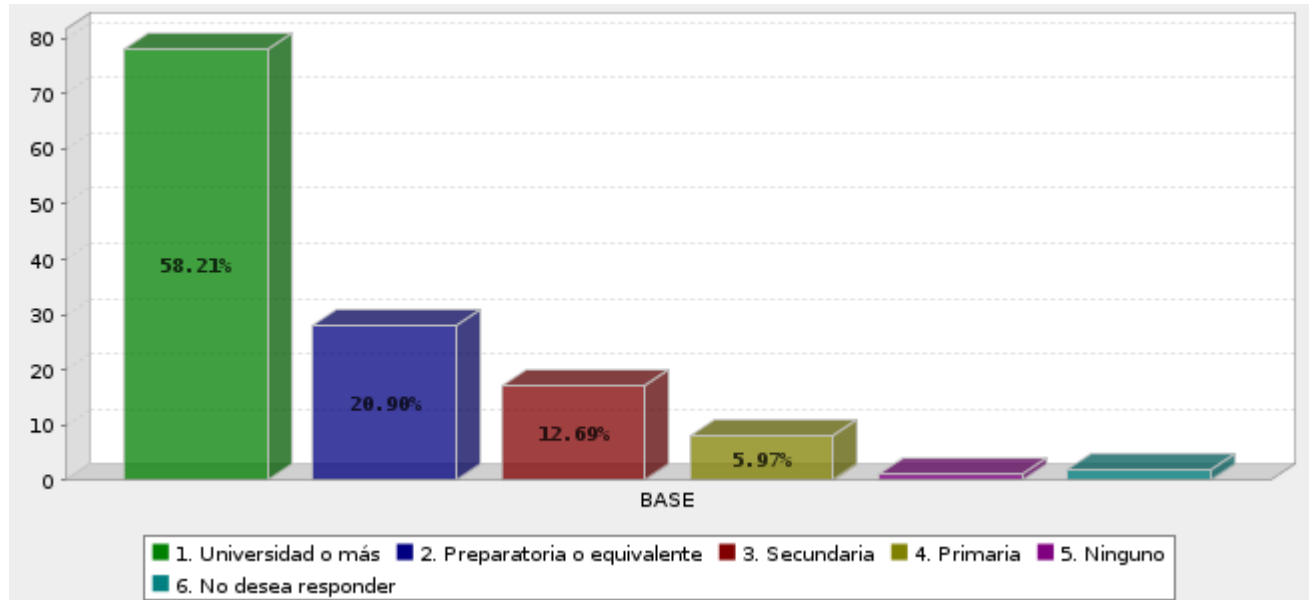
Respuesta	Porcentaje
Femenino	42.22%
Masculino	57.78%
<b>Total</b>	<b>100%</b>

## Edad



Respuesta	Porcentaje
18 a 29 años	28.15%
De 30 a 44 años	16.30%
De 45 a 59 años	32.59%
60 años o más	22.96%
<b>Total</b>	<b>100%</b>

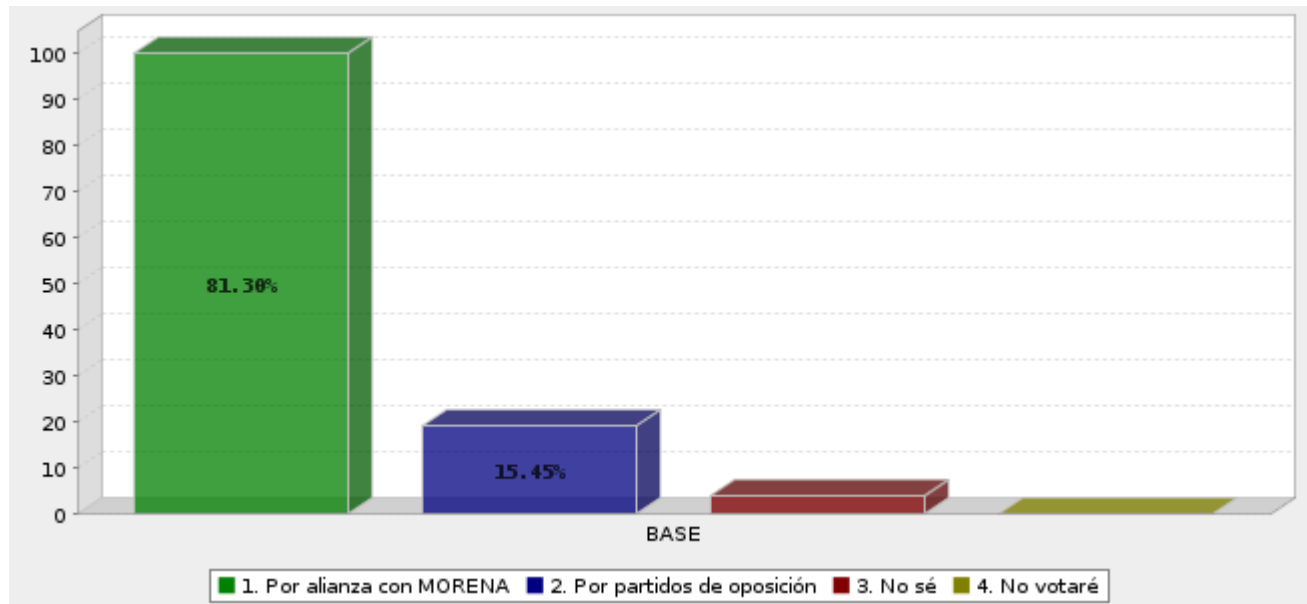
## ¿Cuál fue el último año de estudios que aprobó en la escuela?



Respuesta	Porcentaje
Universidad o más	58.21%
Preparatoria o equivalente	20.90%
Secundaria	12.69%
Primaria	5.97%
Ninguno	0.75%
No desea responder	1.49%
<b>Total</b>	<b>100%</b>

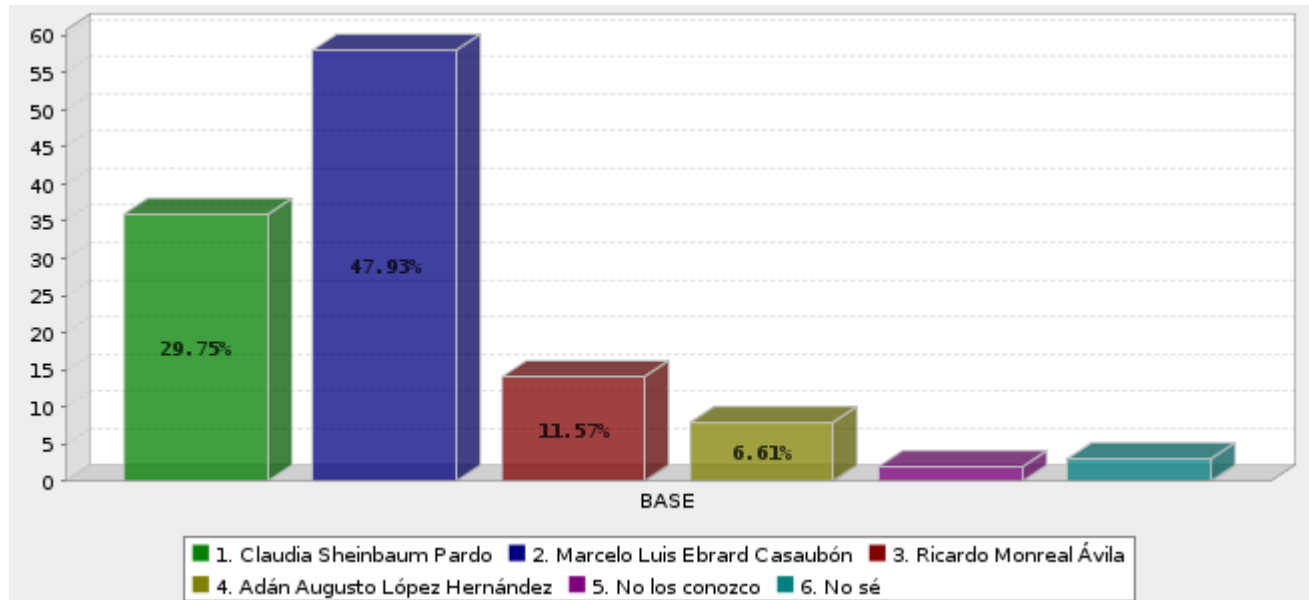


**En las elecciones a la Presidencia de la República 2024, ¿Usted votará por MORENA y partidos aliados, o votará por otro partido político?**



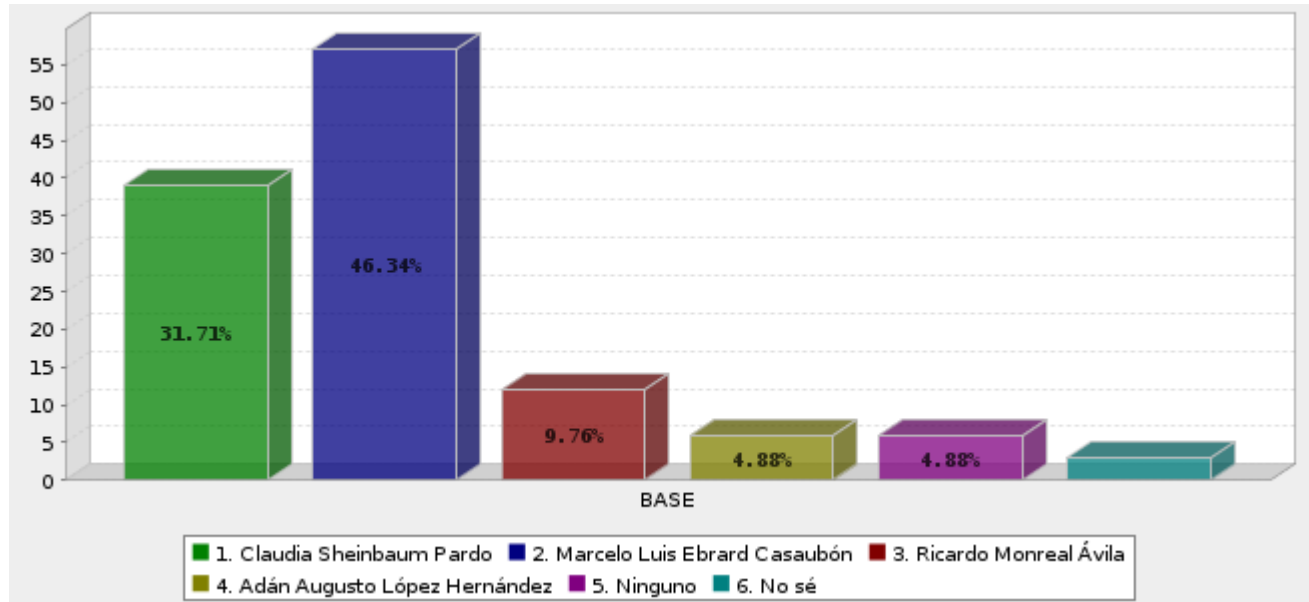
Respuesta	Porcentaje
Por alianza con MORENA	81.30%
Por partidos de oposición	15.45%
No sé	3.25%
No votaré	0.00%
<b>Total</b>	<b>100%</b>

De los siguientes personajes políticos afines a MORENA, ¿De quién tiene mejor opinión?



Respuesta	Porcentaje
Claudia Sheinbaum Pardo	29.75%
Marcelo Luis Ebrard Casaubón	47.93%
Ricardo Monreal Ávila	11.57%
Adán Augusto López Hernández	6.61%
No los conozco	1.65%
No sé	2.48%
<b>Total</b>	<b>100%</b>

¿Por quién de los siguientes políticos de MORENA es más probable que votara si fuera candidato a la Presidencia de la República en el 2024?



Respuesta	Porcentaje
Claudia Sheinbaum Pardo	31.71%
Marcelo Luis Ebrard Casaubón	46.34%
Ricardo Monreal Ávila	9.76%
Adán Augusto López Hernández	4.88%
Ninguno	4.88%
No sé	2.44%
<b>Total</b>	<b>100%</b>