

Estudio de opinion Municipio de Querétaro

Respuestas obtenidas del 19 al 22 de agosto de 2023, de 300 personas mayores de 18 años con dispositivos móviles inteligentes con acceso a internet.

Metodología

Objetivo General	Estimar nivel de aprobación, así como conocer la opinión ciudadana sobre la gestión del Alcalde de Querétaro, al momento de la aplicación de la encuesta.
Tamaño de la muestra	300 entrevistas en el Municipio de Querétaro.
Población sujeta a estudio	Hombres y mujeres mayores de edad, con acceso a internet, residentes en el Municipio de Querétaro.
Diseño muestral	Aplicado a ciudadanos mayores de edad con acceso a Internet en Querétaro. Mediante un estudio realizado a través de cuestionarios estructurados con el sistema CAWI (Computer Assisted Web Interviewing) para ser programados para su auto aplicación en línea utilizando un modelo de muestreo que hace énfasis en la calidad de la muestra más que en la cantidad de los entrevistados estableciendo restricciones para garantizar que sólo se permita a las personas requeridas participar.
Procedimiento de estimación de resultados	Los resultados presentados no son frecuencias simples, sino estimaciones basadas en la utilización de factores de expansión, calculados como el inverso de la probabilidad de selección de cada sección en muestra, con corrección por no respuesta cuando no haya información de alguna sección.

Metodología

Calidad de la estimación general	Aunque cada porcentaje tiene su propio error asociado, el diseño de muestra garantiza que en las estimaciones generales al menos 95 de cada 100 veces, el error no sobrepasa el $\pm 5\%$.
Tasa general de rechazo a la entrevista (entrevistas no completadas)	1.05 por ciento
Fecha de último levantamiento	22 de agosto de 2023
Método de recolección de información	Entrevista web asistida por ordenador (CAWI)
Formas de procesamiento	Los cuestionarios son auto aplicados, se exporta una base de datos; esa base pasa por filtros de congruencia interna de cada registro para identificar atipicidades y posteriormente ajustes a sus factores de expansión por no-respuesta.
Estimadores e intervalos de confianza	Cuando se presentan intervalos de confianza se indica en el reporte el nivel de confianza del que se trata y en su cálculo se toma en consideración la varianza del estimador para la variable a la que se construye el intervalo.
Software Utilizado	El software utilizado para la recolección y el procesamiento de la información es creado y comercializado por Survey Monkey y se aplica para este tipo de proyectos.

Principales Resultados

INSEGURIDAD PRINCIPAL PROBLEMA EN MUNICIPIO DE QUERÉTARO

- 42 por ciento de los ciudadanos manifiestan que la inseguridad es el principal problema en el municipio.
- 38 por ciento de queretanos aprueban la manera en que gobierna el presidente municipal Bernardo Nava.

De acuerdo con la encuesta levantada por la empresa indagar.mx, 37 por ciento de los entrevistados consideran que la situación económica del municipio es mejor comparada con hace un año, el 63 por ciento considera que es peor.

El estudio se llevó a cabo con una muestra de 300 encuestas, mediante una plataforma online, con un nivel de confiabilidad de un 95 por ciento.

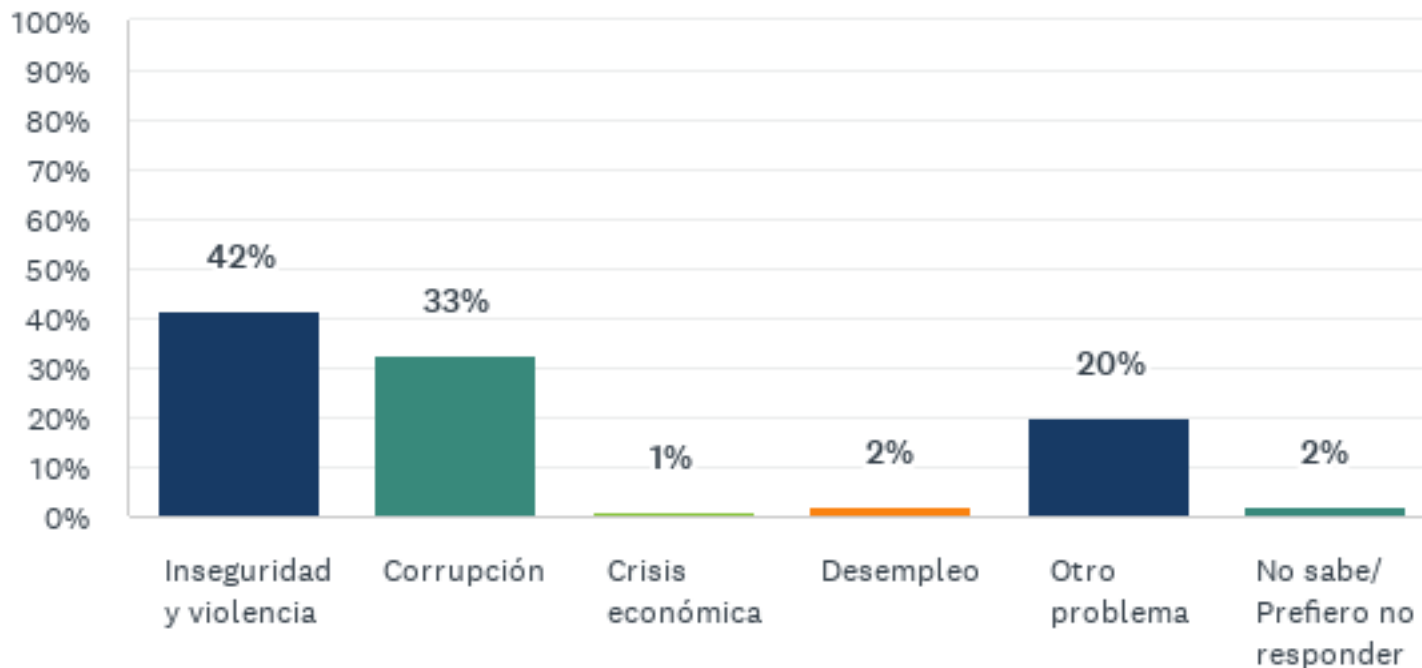
El 73 por ciento de los entrevistados dice que la situación de inseguridad en el municipio de Querétaro es peor comparada con hace un año; 27 por ciento considera ha mejorado.

El 40 por ciento de los queretanos encuestados se encuentra en desacuerdo con respecto a la manera en que gobierna el presidente de la república López Obrador.

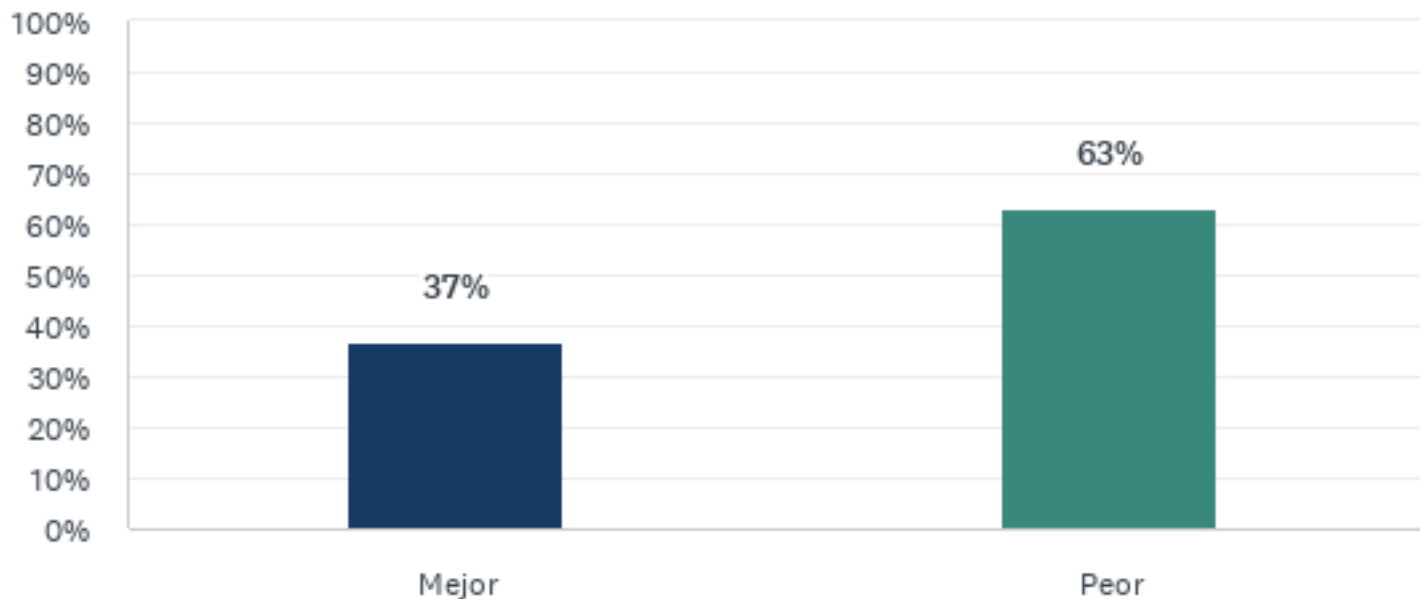
Sólo 44 por ciento aprueba la manera de gobernar de Mauricio Kuri en el estado de Querétaro; 56 por ciento lo desaprueba.

Se les solicitó a los encuestados que calificaran el trabajo realizado en diferentes rubros por el presidente municipal, los rubros mejor calificados fueron: Promoción de la cultura (36%); promoción del deporte (29%) ; Alumbrado público y agua potable (28% respectivamente).

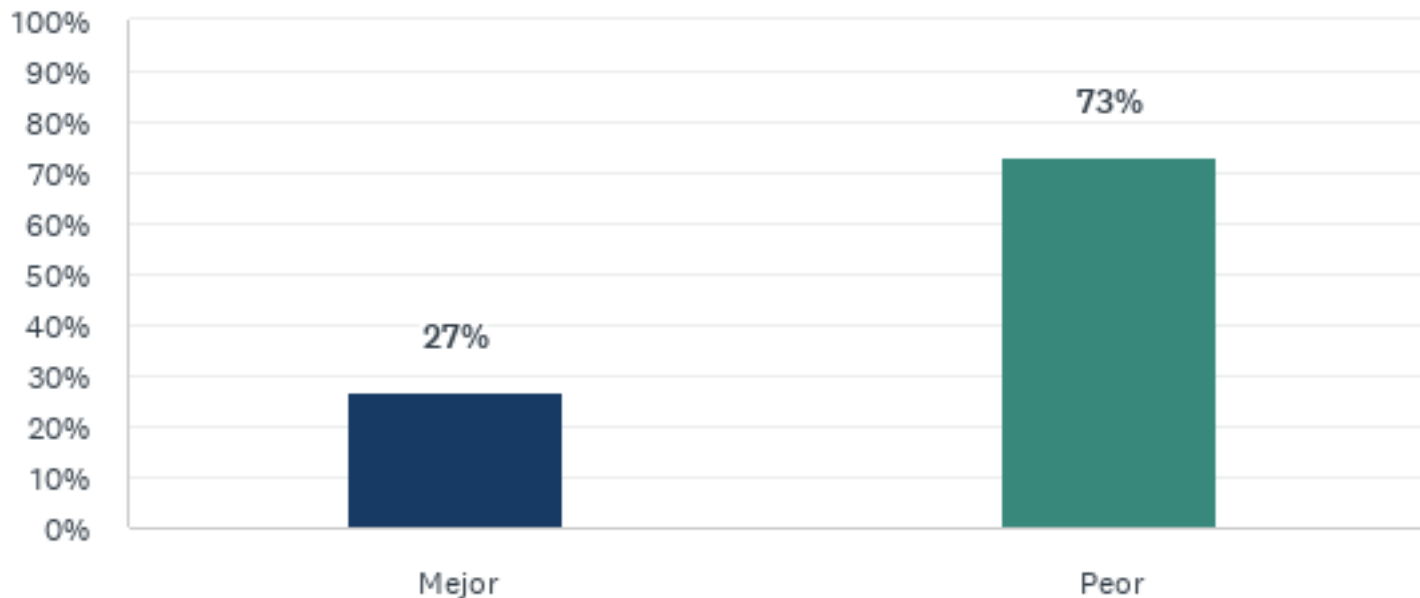
¿Cuál cree usted que es el problema que más urge atender en el municipio de Querétaro?



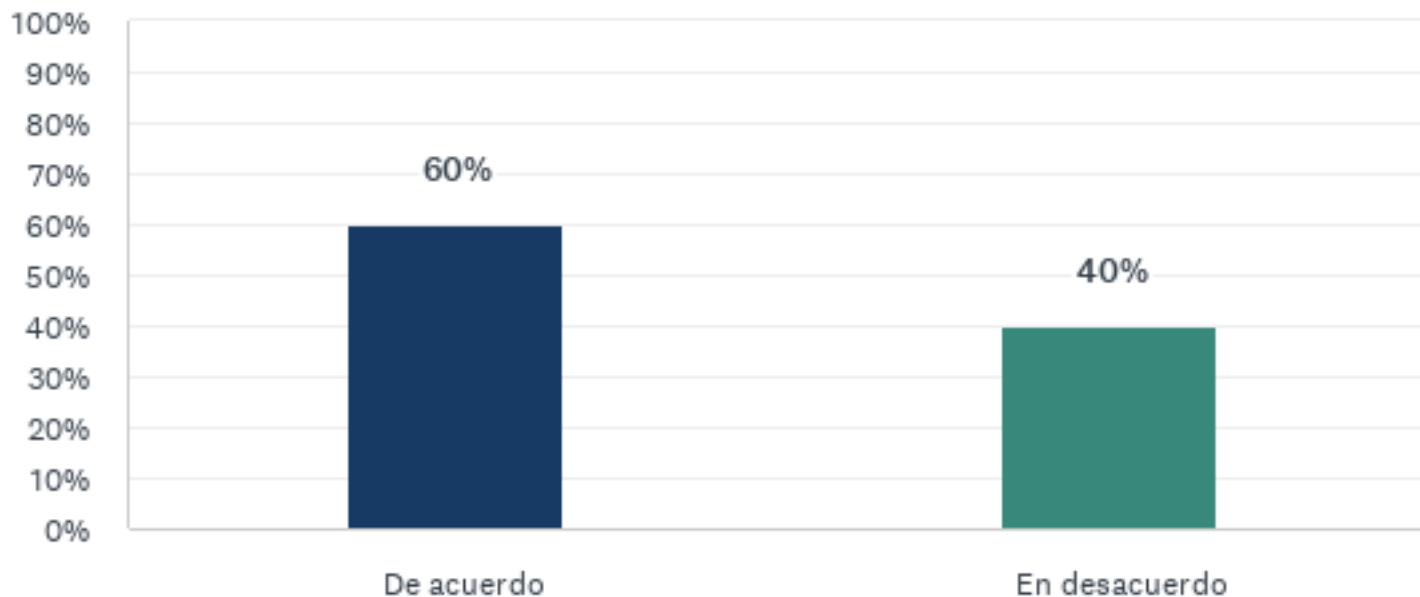
En general y comparado con hace un año, ¿cómo considera la situación que vive el municipio de Querétaro en materia económica?



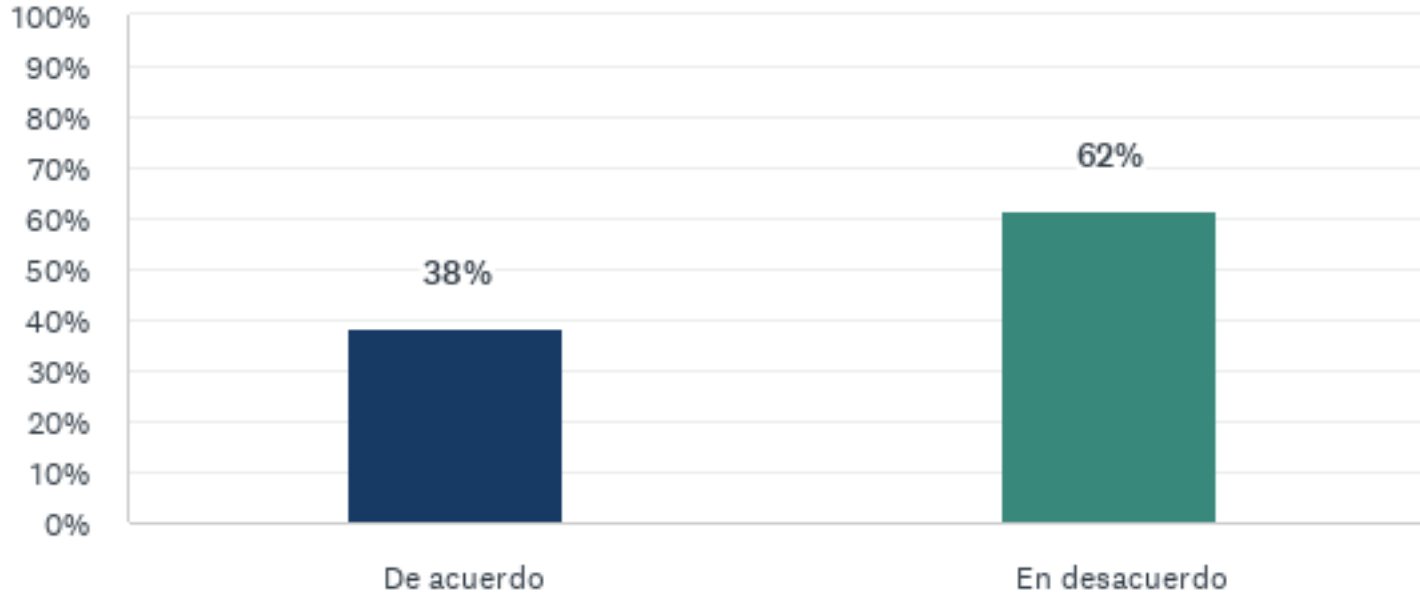
En general y comparado con hace un año, ¿cómo considera la situación que vive el municipio de Querétaro en materia de seguridad?



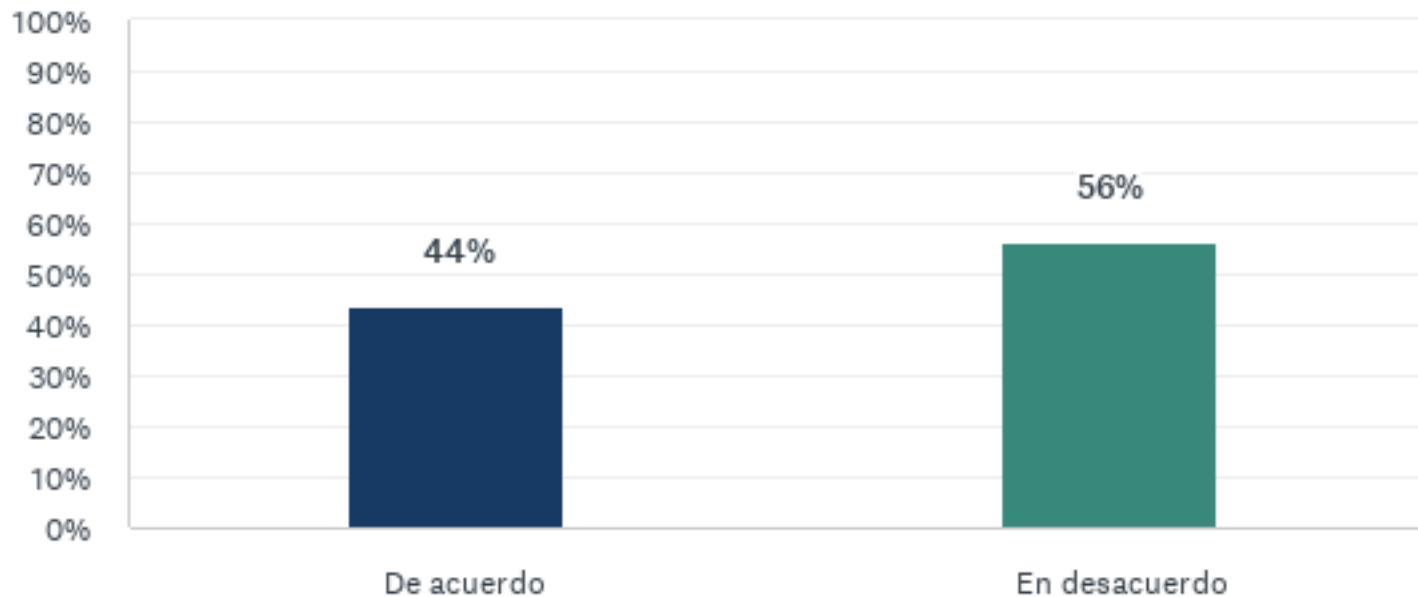
¿Está usted de acuerdo o en desacuerdo con la manera en que esta gobernando el Presidente de la República, Andrés Manuel López Obrador?



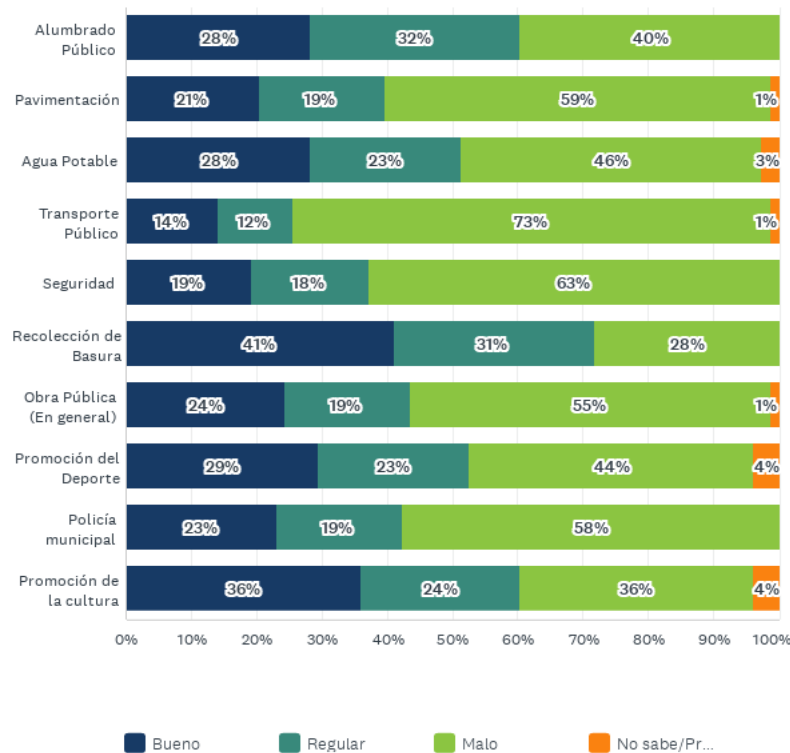
¿Está usted de acuerdo o en desacuerdo con la manera en que esta gobernando el Presidente municipal de Querétaro, Luis Bernardo Nava Guerrero?



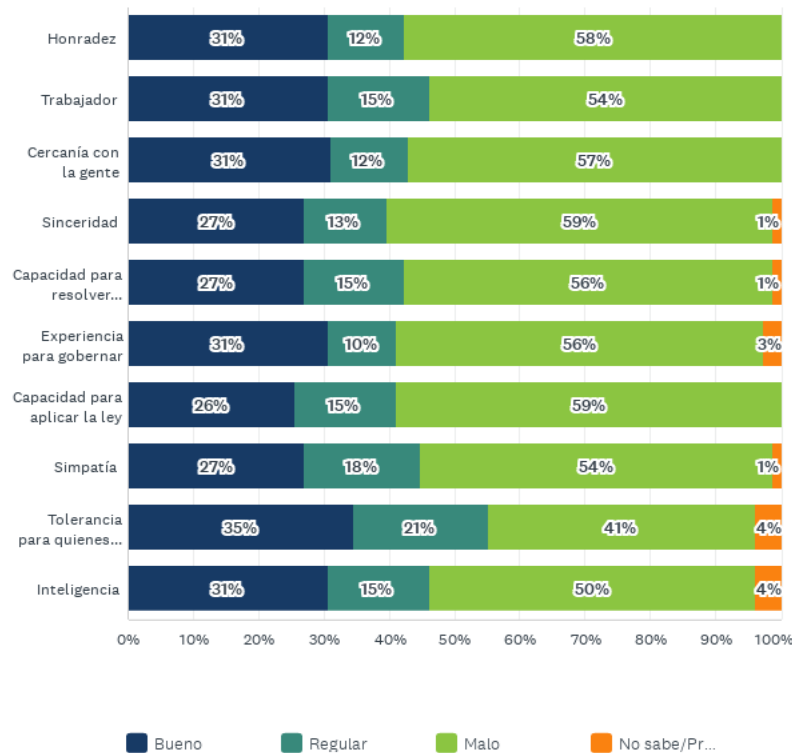
¿Está usted de acuerdo o en desacuerdo con la manera en que esta gobernando el Gobernador del Estado de Querétaro, Mauricio Kuri González?



¿Cómo percibe usted el trabajo realizado por Luis Bernardo Nava Guerrero en cada uno de los siguientes sectores ?



¿Cómo califica usted la imagen pública que proyecta Luis Bernardo Nava Guerrero en cada uno de los siguientes aspectos?



¿Con qué partido político siente usted más afinidad?

