



EXPECTATIVAS NUEVO GOBIERNO MUNICIPAL SOLEDAD

Metodología	
Objetivo General	Estimar nivel de aprobación, así como conocer la opinión ciudadana y expectativas sobre el cambio de administración en el Municipio de Soledad de Graciano Sánchez, al momento de la aplicación de la encuesta.
Tamaño de la muestra	600 entrevistas en el Municipio de Soledad de Graciano Sánchez.
Población sujeta a estudio	Hombres y mujeres mayores de edad, con acceso a internet, residentes en el Municipio de Soledad de Graciano Sánchez.
Diseño muestral	Aplicado a ciudadanos mayores de edad con acceso a Internet en el Municipio de Soledad de Graciano Sánchez. Mediante un estudio realizado a través de cuestionarios estructurados con el sistema CAWI (Computer Assisted Web Interviewing) para ser programados para su auto aplicación en línea utilizando un modelo de muestreo que hace énfasis en la calidad de la muestra más que en la cantidad de los entrevistados estableciendo restricciones para garantizar que sólo se permita a las personas requeridas participar.
Procedimiento de estimación de resultados	Los resultados presentados no son frecuencias simples, sino estimaciones basadas en la utilización de factores de expansión, calculados como el inverso de la probabilidad de selección de cada sección en muestra, con corrección por no respuesta cuando no haya información de alguna sección.
	Aunque cada porcentaje tiene su propio error

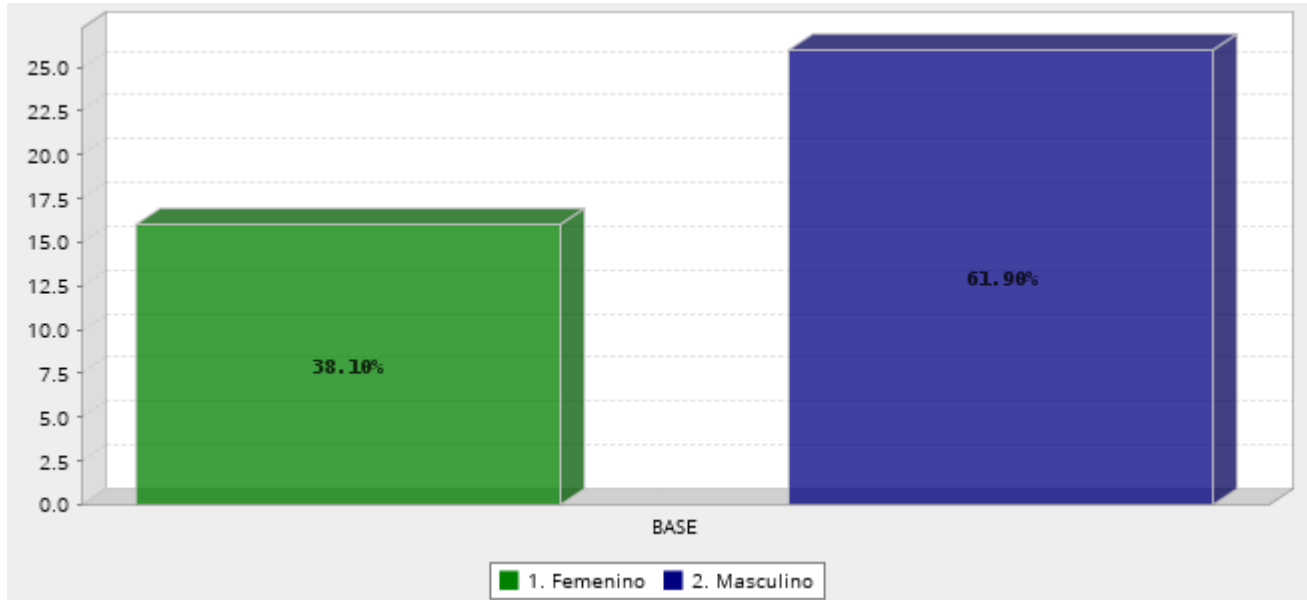
Calidad de la estimación general	asociado, el diseño de muestra garantiza que en las estimaciones generales al menos 95 de cada 100 veces, el error no sobrepasa el $\pm 4\%$.
Tasa general de rechazo a la entrevista (entrevistas no completadas)	16.67 por ciento
Fecha de último levantamiento	21 de septiembre de 2021
Método de recolección de información	Entrevista web asistida por ordenador (CAWI)
Formas de procesamiento	Los cuestionarios son auto aplicados, se exporta una base de datos; esa base pasa por filtros de congruencia interna de cada registro para identificar atipicidades y posteriormente ajustes a sus factores de expansión por no-respuesta.
Estimadores e intervalos de confianza	Cuando se presentan intervalos de confianza se indica en el reporte el nivel de confianza del que se trata y en su cálculo se toma en consideración la varianza del estimador para la variable a la que se construye el intervalo.
Software Utilizado	El software utilizado para la recolección y el procesamiento de la información es creado y comercializado por Question Pro y se aplica para este tipo de proyectos.

Principales Resultados

- El 21.43 por ciento de los encuestados consideran que el Municipio de Soledad de Graciano Sánchez se encuentra en Crisis, las cosas van de mal en peor; el 21.43 por ciento perciben que el Municipio se encuentra estancado, las cosas no acaban de mejorar mucho, ni de empeorar mucho. El 57.14 por ciento dice que el Municipio está mejorando poco a poco, pero de manera constante.
- El 29.27 por ciento de los entrevistados consideran que el Municipio de Soledad de Graciano Sánchez va por el camino equivocado; el 65.85 por ciento menciona que va por el camino correcto; mientras que el 4.88 por ciento dice que no va por ninguno de los dos caminos.
- El 58.54 por ciento de los encuestados consideran que el principal problema del Municipio es la Seguridad Pública; a el 26.83 por ciento le preocupa la Corrupción e Impunidad; para el 7.32 por ciento el desempleo y economía y finalmente, a el 7.32 por ciento le preocupa la crisis por Coronavirus y Salud.
- El 39.02 por ciento de los encuestados consideran como Mala la situación de seguridad pública en el Municipio; siendo para el 56.41 por ciento los asaltos en su colonia la principal preocupación.
- El 58.97 por ciento de los habitantes de Soledad de Graciano Sánchez esperan Más seguridad durante la siguiente administración; 2.56 por ciento mejor economía; 17.95 mayor crecimiento; 12.82 de los entrevistados menos corrupción; el 5.13 por ciento mejores salarios, y finalmente el 2.56 por ciento mejor educación.
- El 76.92 por ciento de los encuestados está De acuerdo/De acuerdo en parte con respecto a los resultados electorales, por otro lado, el 23.07 se encuentra en Desacuerdo/Desacuerdo en parte.
- El 64.10 por ciento de los entrevistados se siente optimista con el cambio de Administración en el Municipio de Soledad de Graciano Sánchez.
- El 64.10 por ciento considera a Leonor Noyola Cervantes como una mujer honesta.
- El 68.42 por ciento está De acuerdo/Acuerdo en parte con la afirmación de que Leonor Noyola Cervantes puede ayudar a generar empleo, el 31.58 dice estar en Desacuerdo/Desacuerdo en parte.
- El 71.05 por ciento se considera De acuerdo/Acuerdo en parte con la afirmación de que Leonor Noyola Cervantes trabajaría mejor para combatir la inseguridad.
- Sólo el 26.31 por ciento está en Desacuerdo/Desacuerdo en parte con respecto a que Leonor Noyola Cervantes conoce mejor los problemas del Municipio.
- El 73.68 por ciento de los entrevistados considera que Leonor Noyola Cervantes es la mejor opción para el Municipio Soledad de Graciano Sánchez.
- El 68.42 por ciento de los encuestados está de acuerdo con la manera en la que se ha manejado Leonor Noyola Cervantes desde que fue electa, mientras que el 31.58 por ciento manifiesta estar en desacuerdo.

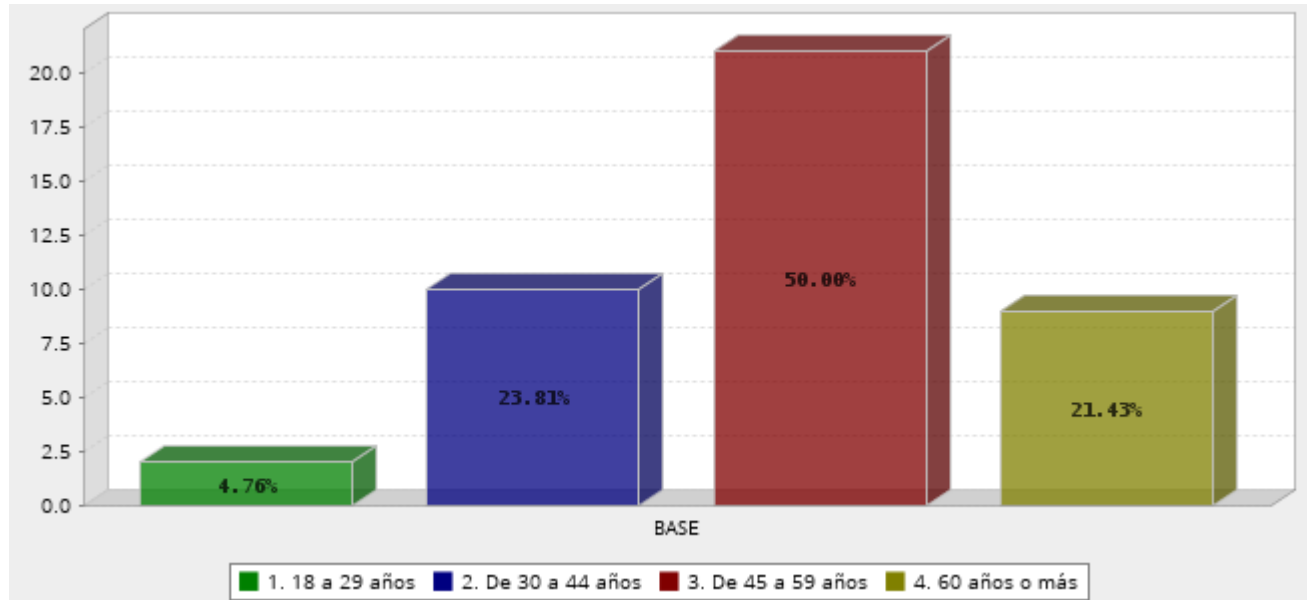
- El 71.05 por ciento de los entrevistados dice que la situación del Municipio Soledad de Graciano Sánchez mejorará, el 28.95 por ciento considera que empeorará.
- El 58.33 por ciento de los encuestados esperan con la nueva administración cambios en las estrategias para combatir la inseguridad; 2.78 por ciento espera que la economía mejore; 13.89 espera que la nueva administración ayude a la gente; 5.56 por ciento espera que se combata la corrupción; y finalmente el 16.67 por ciento no espera ningún cambio.
- El 33.33 por ciento de los encuestados considera que Leonor Noyola Cervantes cumplirá la mayoría de sus promesas de campaña; el 36.11 dice que las cumplirá todas; el 16.67 asegura que cumplirá pocas y 13.89 por ciento de los encuestados dice que no cumplirá ninguna.

Sexo



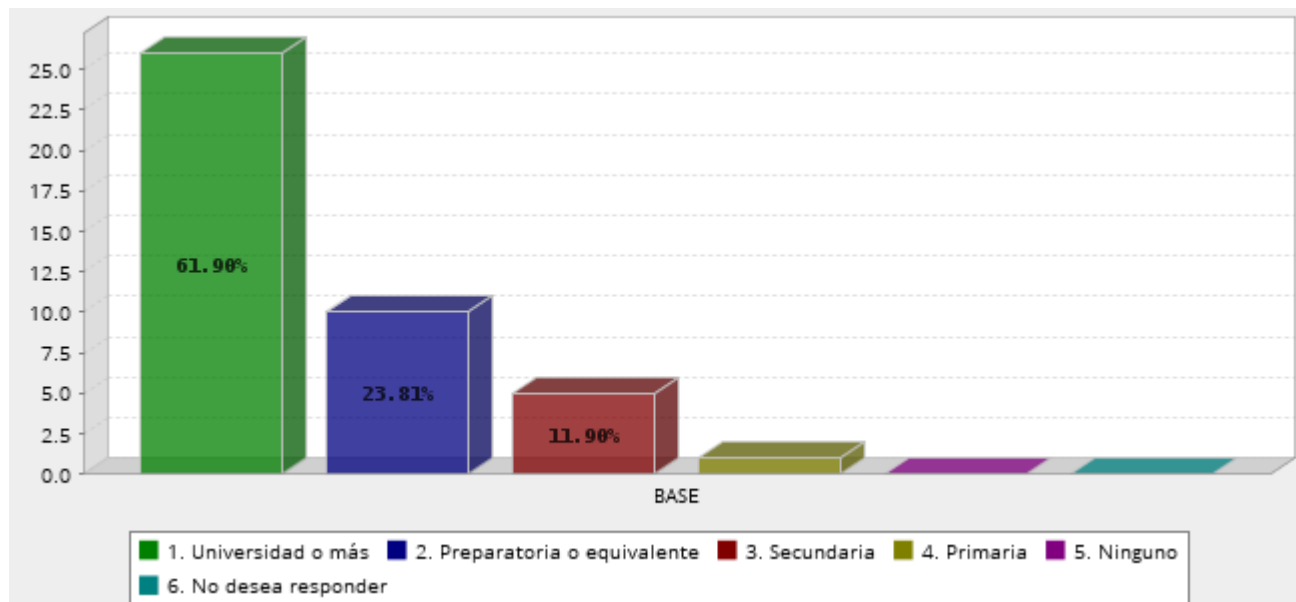
Respuesta	Porcentaje
Femenino	38.10%
Masculino	61.90%
Total	100%

Edad



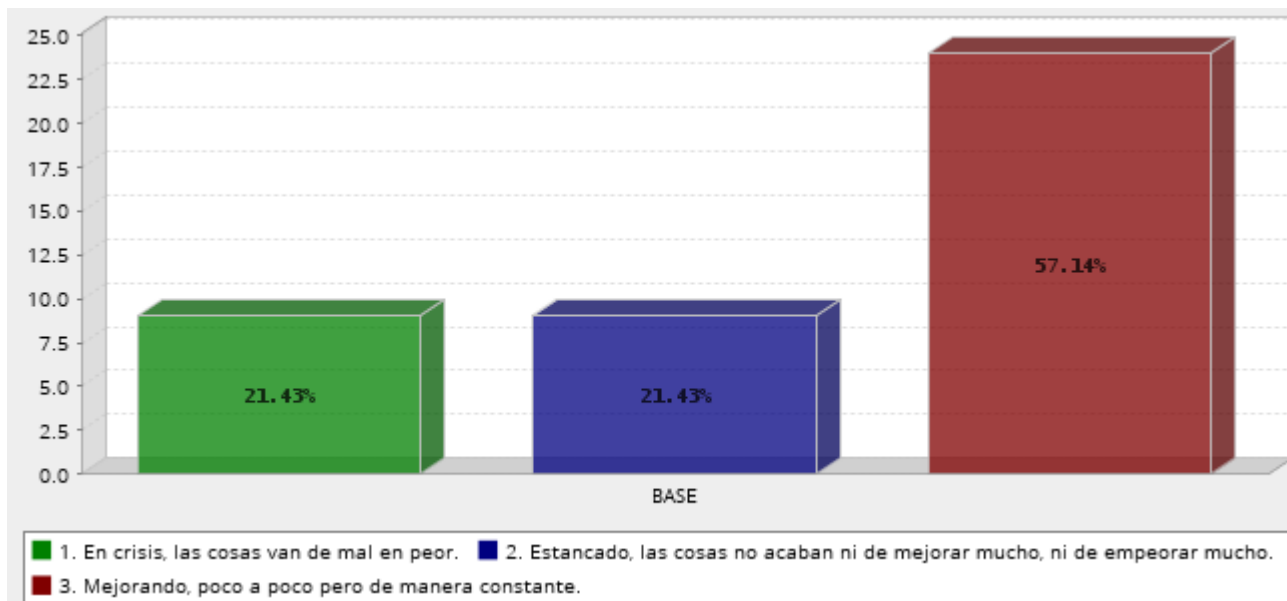
Respuesta	Porcentaje
18 a 29 años	4.76%
De 30 a 44 años	23.81%
De 45 a 59 años	50.00%
60 años o más	21.43%
Total	100%

¿Cuál fue el último año de estudios que aprobó en la escuela?



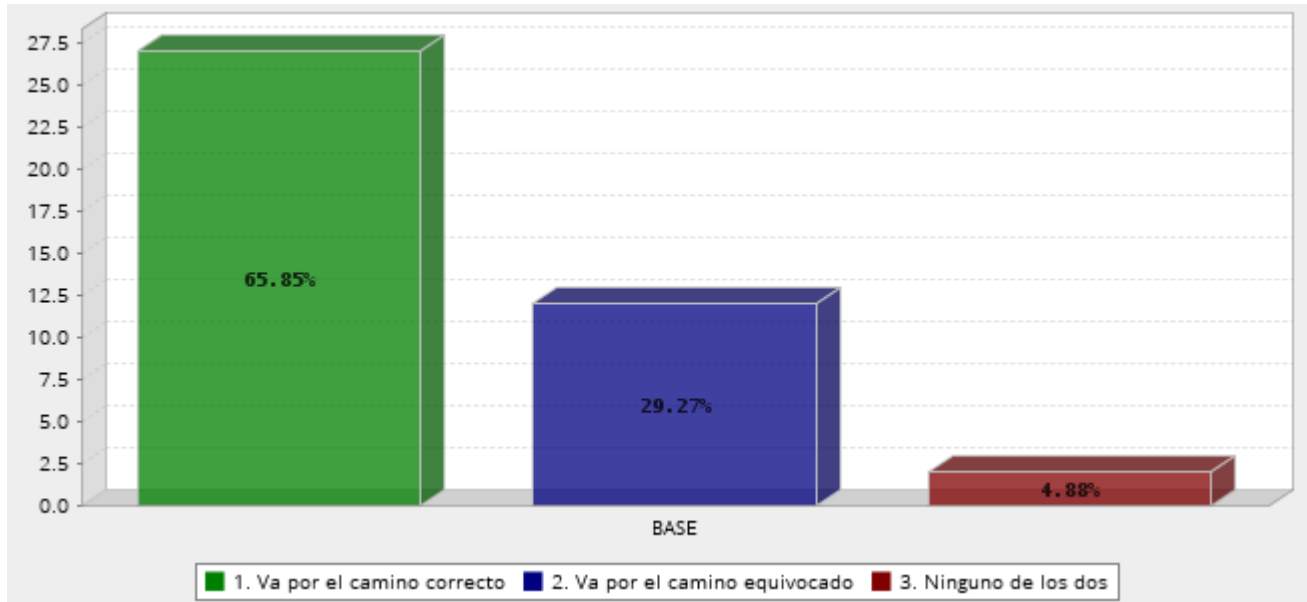
Respuesta	Porcentaje
Universidad o más	61.90%
Preparatoria o equivalente	23.81%
Secundaria	11.90%
Primaria	2.38%
Ninguno	0.00%
No desea responder	0.00%
Total	100%

¿Cuál de las siguientes frases se acerca más a su percepción de cómo están las cosas en el Municipio de Soledad de Graciano Sánchez en estos momentos? Diría que el Municipio se encuentra...



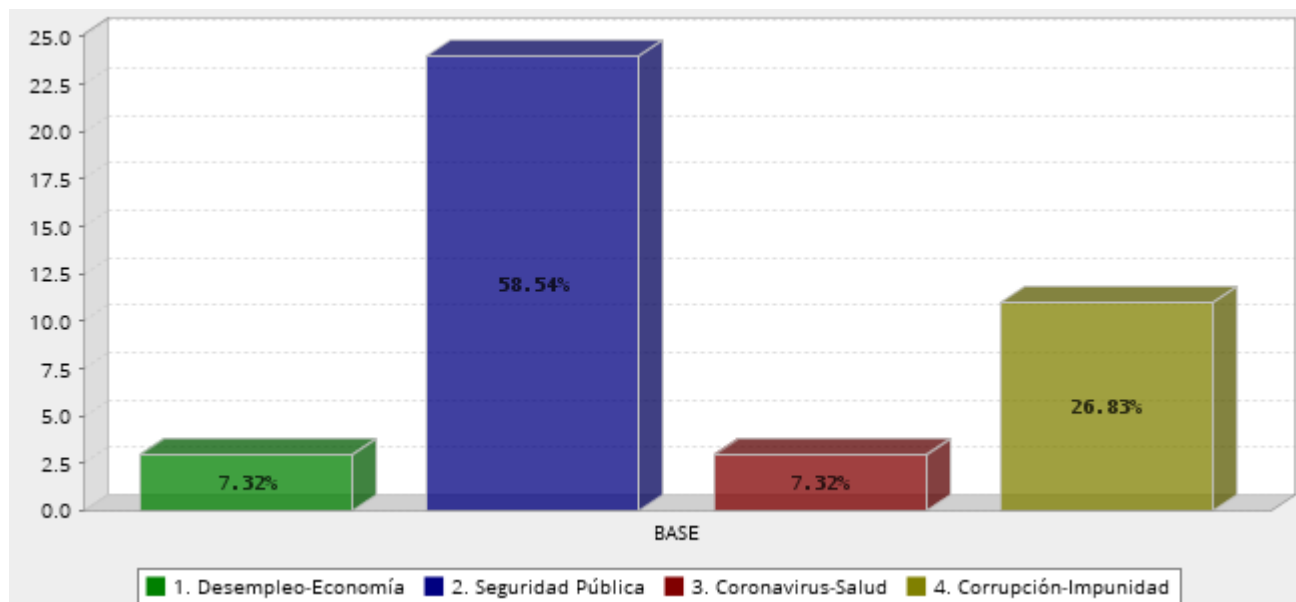
Respuesta	Porcentaje
En crisis, las cosas van de mal en peor.	21.43%
Estancado, las cosas no acaban ni de mejorar mucho, ni de empeorar mucho.	21.43%
Mejorando, poco a poco pero de manera constante.	57.14%
Total	100%

En general, ¿Considera usted que el Municipio de Soledad de Graciano Sánchez va por el camino correcto, o va el camino equivocado?



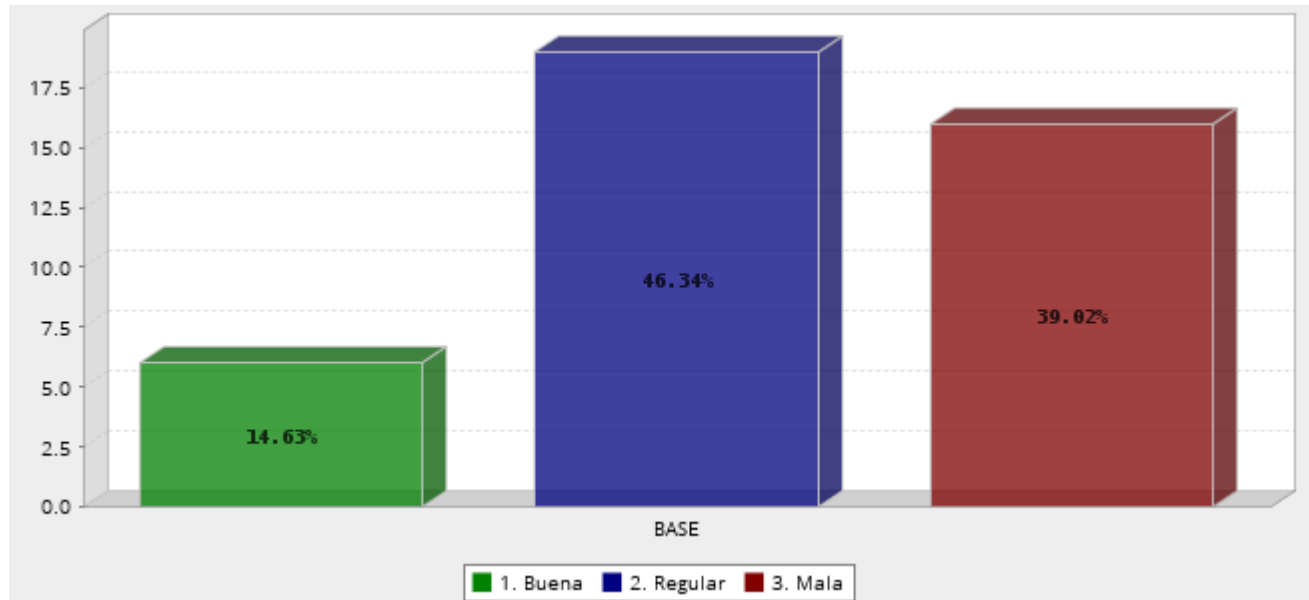
Respuesta	Porcentaje
Va por el camino correcto	65.85%
Va por el camino equivocado	29.27%
Ninguno de los dos	4.88%
Total	100%

¿Cuál cree usted que es actualmente el principal problema en el Municipio de Soledad de Graciano Sánchez?



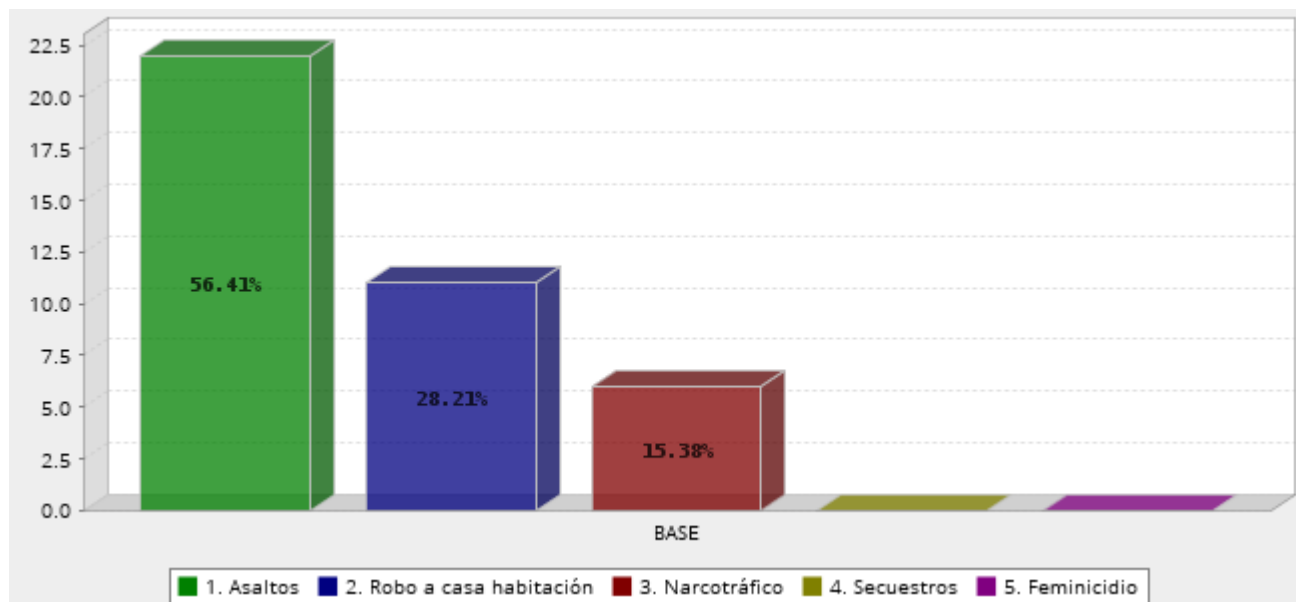
Respuesta	Porcentaje
Desempleo-Economía	7.32%
Seguridad Pública	58.54%
Coronavirus-Salud	7.32%
Corrupción-Impunidad	26.83%
Total	100%

En general, ¿Cómo considera la situación que actualmente vive el Municipio de Soledad de Graciano Sánchez en materia de seguridad?



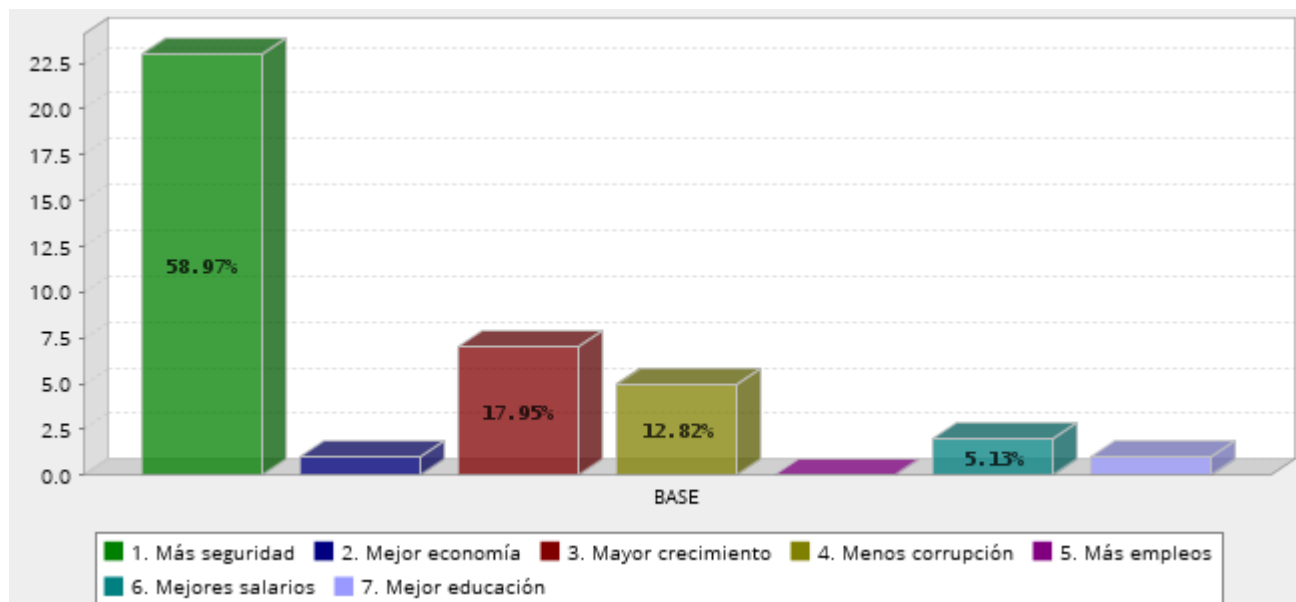
Respuesta	Porcentaje
Buena	14.63%
Regular	46.34%
Mala	39.02%
Total	100%

En cuestión de inseguridad, ¿Cuál cree usted que es el problema más preocupante en la colonia en la que habita?



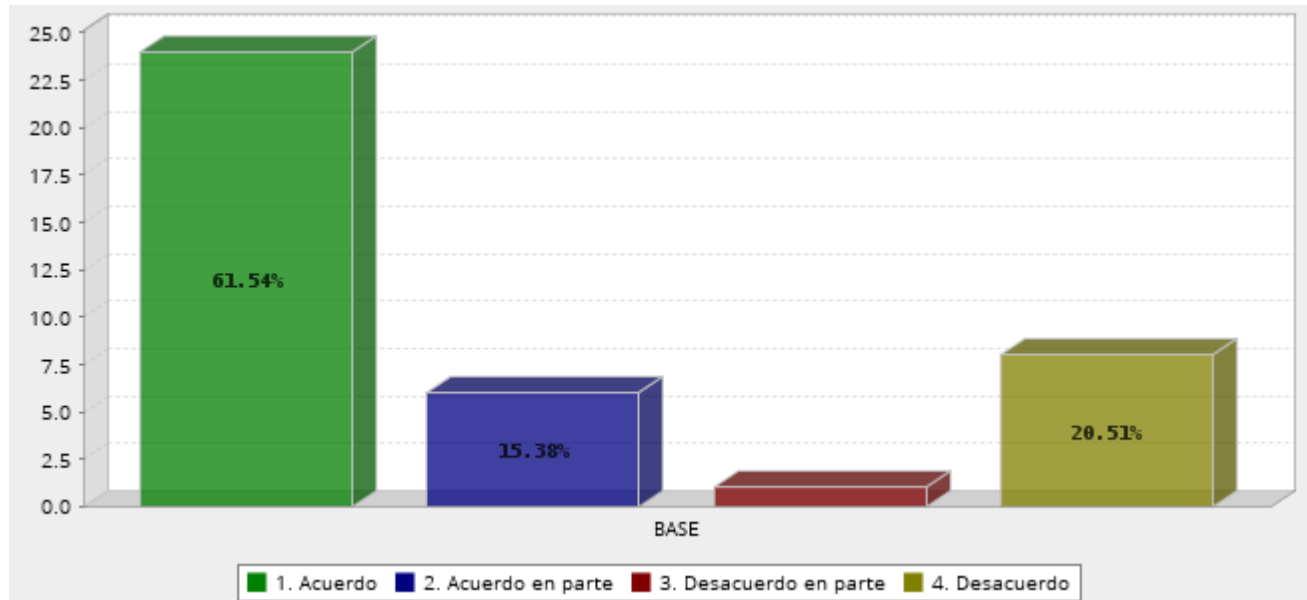
Respuesta	Porcentaje
Asaltos	56.41%
Robo a casa habitación	28.21%
Narcotráfico	15.38%
Secuestros	0.00%
Femicidio	0.00%
Total	100%

¿Qué es lo que desea para el Municipio de Soledad de Graciano Sánchez durante la siguiente administración?



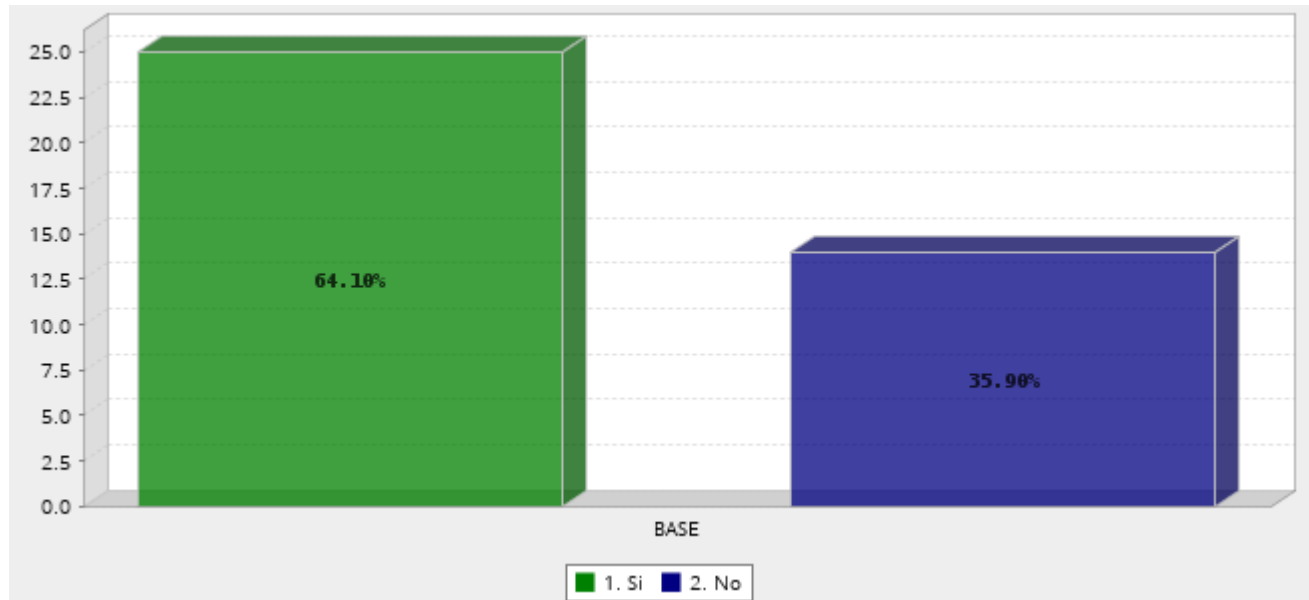
Respuesta	Porcentaje
Más seguridad	58.97%
Mejor economía	2.56%
Mayor crecimiento	17.95%
Menos corrupción	12.82%
Más empleos	0.00%
Mejores salarios	5.13%
Mejor educación	2.56%
Total	100%

¿Está usted de acuerdo o en desacuerdo con los resultados electorales?



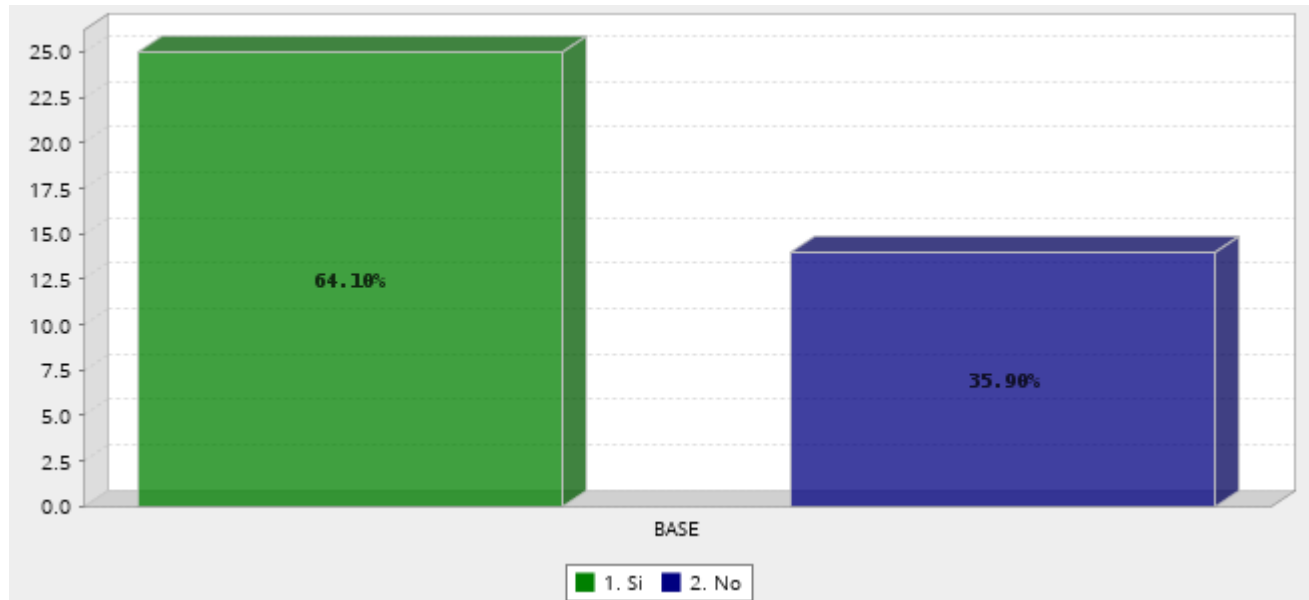
Respuesta	Porcentaje
Acuerdo	61.54%
Acuerdo en parte	15.38%
Desacuerdo en parte	2.56%
Desacuerdo	20.51%
Total	100%

¿Se siente usted optimista con respecto al cambio de administración en el Municipio de Soledad de Graciano Sánchez?



Respuesta	Porcentaje
Si	64.10%
No	35.90%
Total	100%

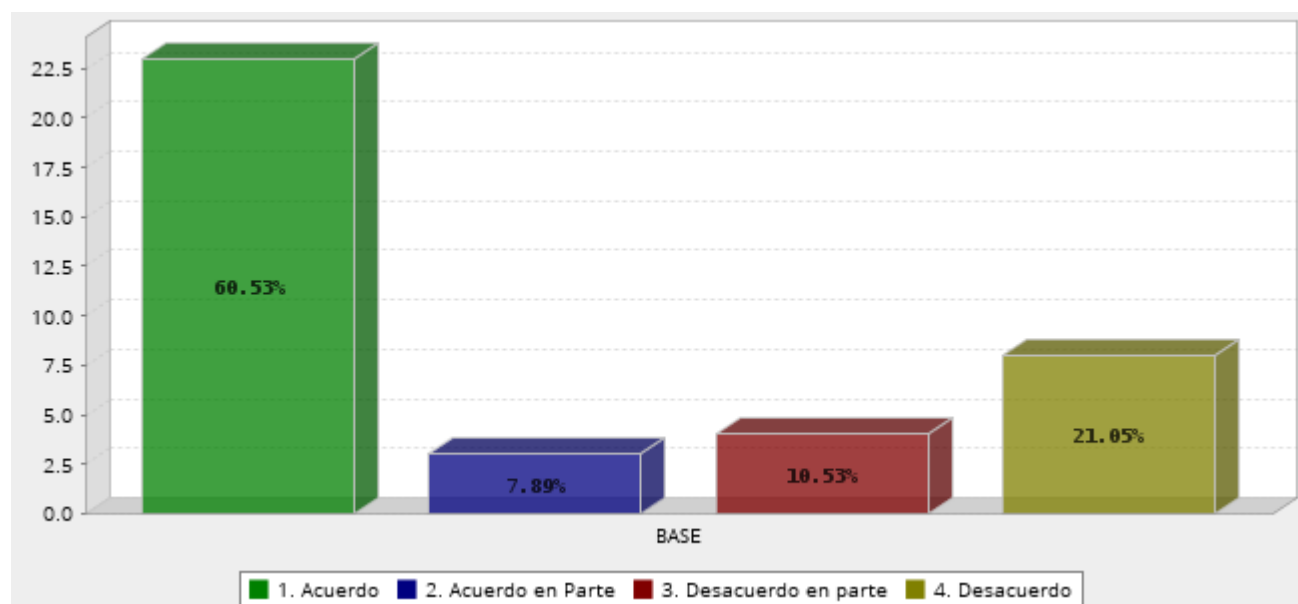
¿Está usted de acuerdo con la afirmación de que Leonor Noyola Cervantes es una mujer honesta?



Respuesta	Porcentaje
Si	64.10%
No	35.90%
Total	100%

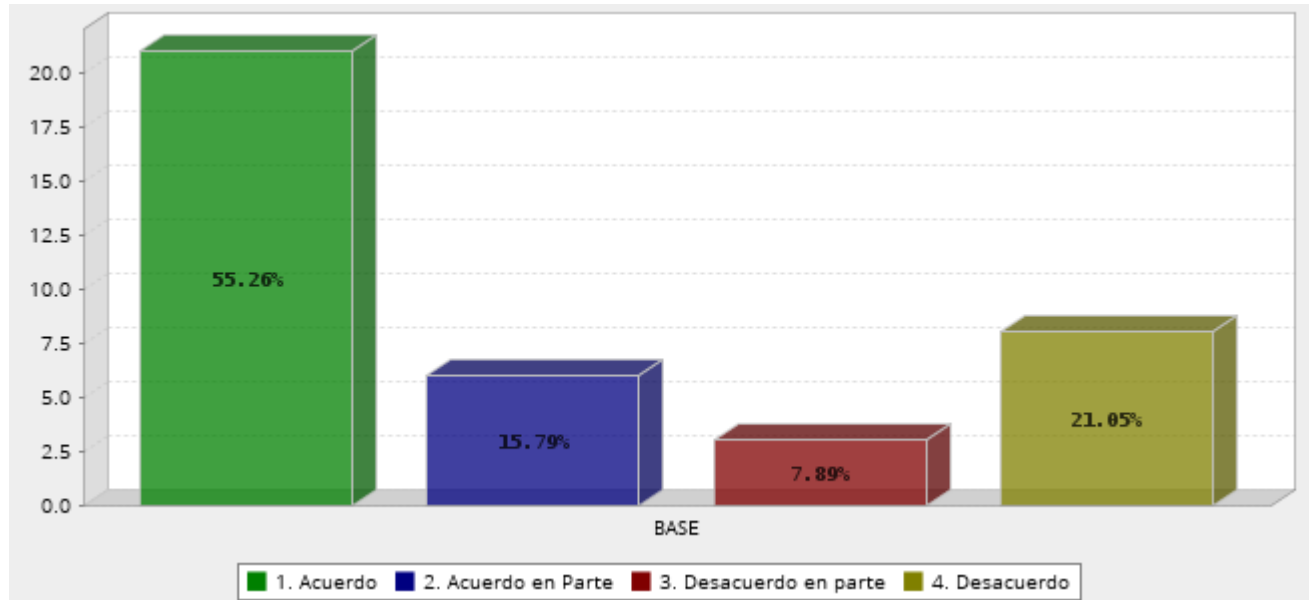
Por favor indíquenos su opinión acerca de las siguientes afirmaciones:

- Leonor Noyola Cervantes puede ayudar a generar empleo



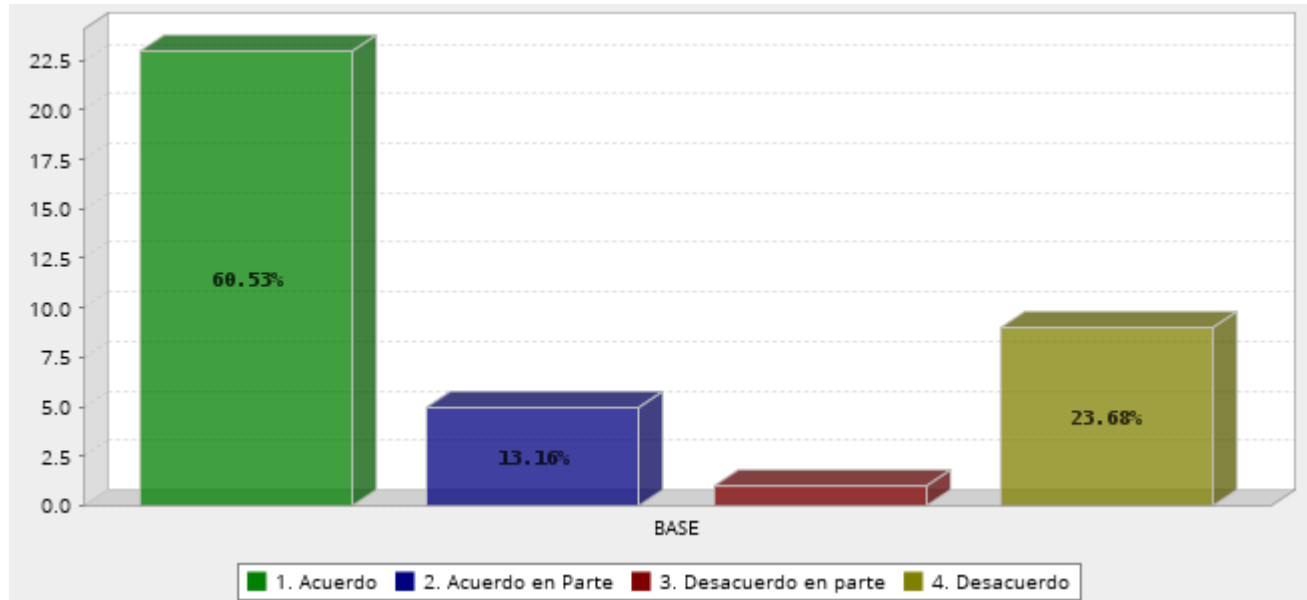
Respuesta	Porcentaje
Acuerdo	60.53%
Acuerdo en Parte	7.89%
Desacuerdo en parte	10.53%
Desacuerdo	21.05%
Total	100%

- Leonor Noyola Cervantes trabajaría mejor para combatir la inseguridad



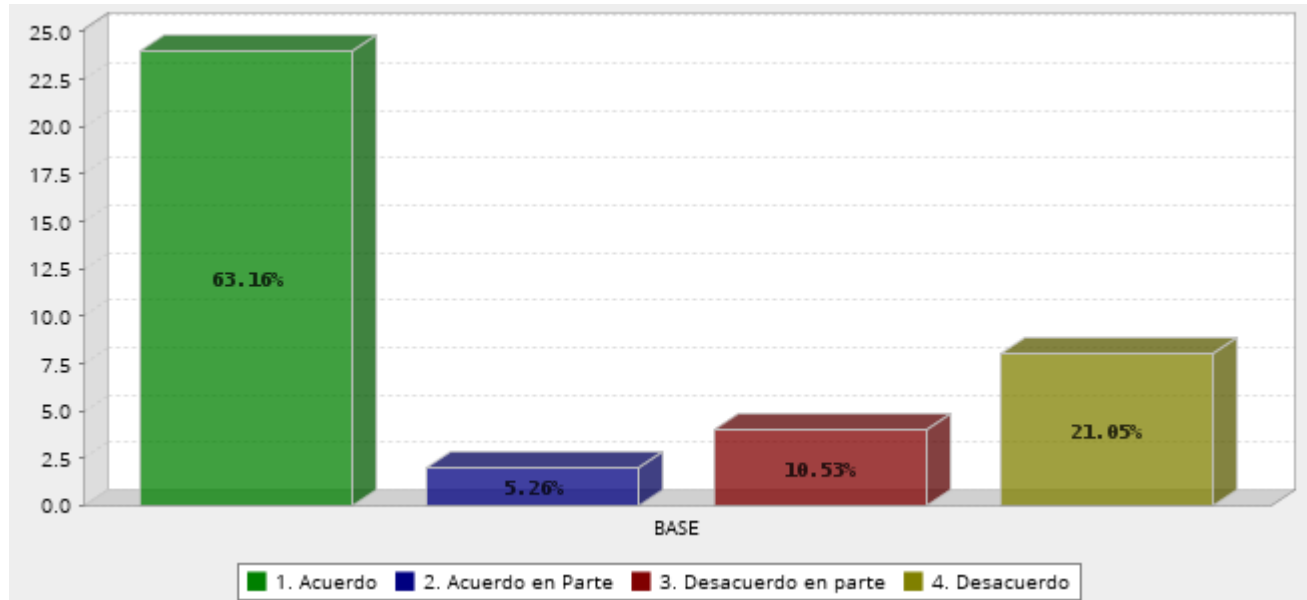
Respuesta	Porcentaje
Acuerdo	55.26%
Acuerdo en Parte	15.79%
Desacuerdo en parte	7.89%
Desacuerdo	21.05%
Total	100%

- Leonor Noyola Cervantes conoce mejor los problemas del Municipio



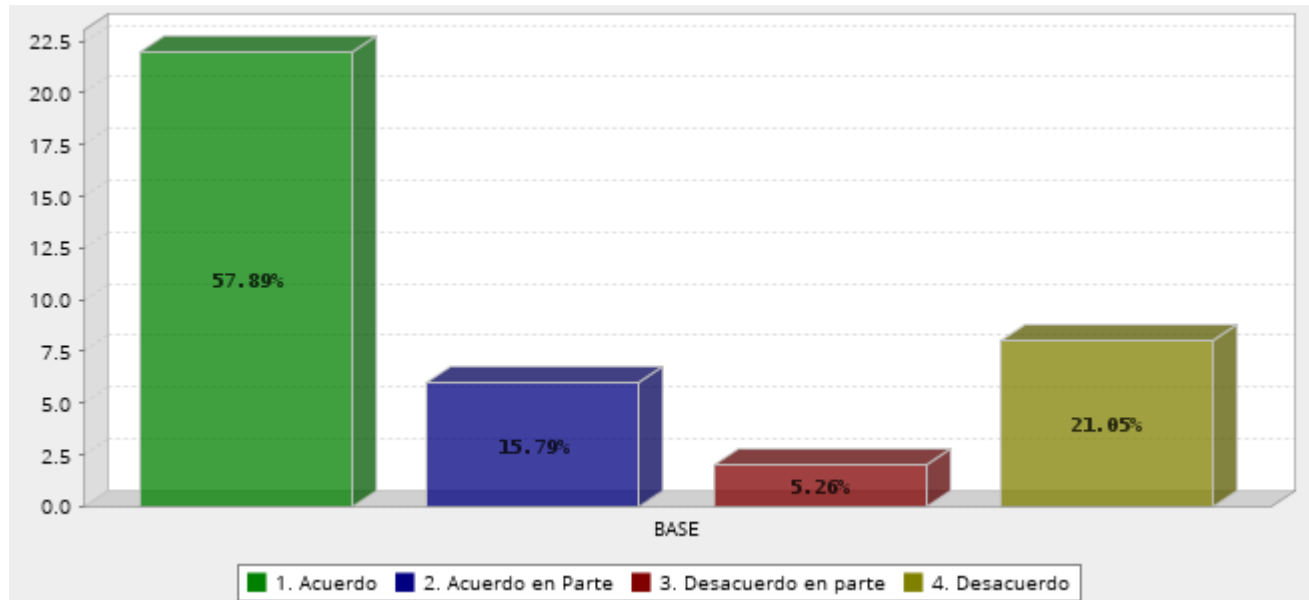
Respuesta	Porcentaje
Acuerdo	60.53%
Acuerdo en Parte	13.16%
Desacuerdo en parte	2.63%
Desacuerdo	23.68%
Total	100%

- Leonor Noyola Cervantes es una persona honesta



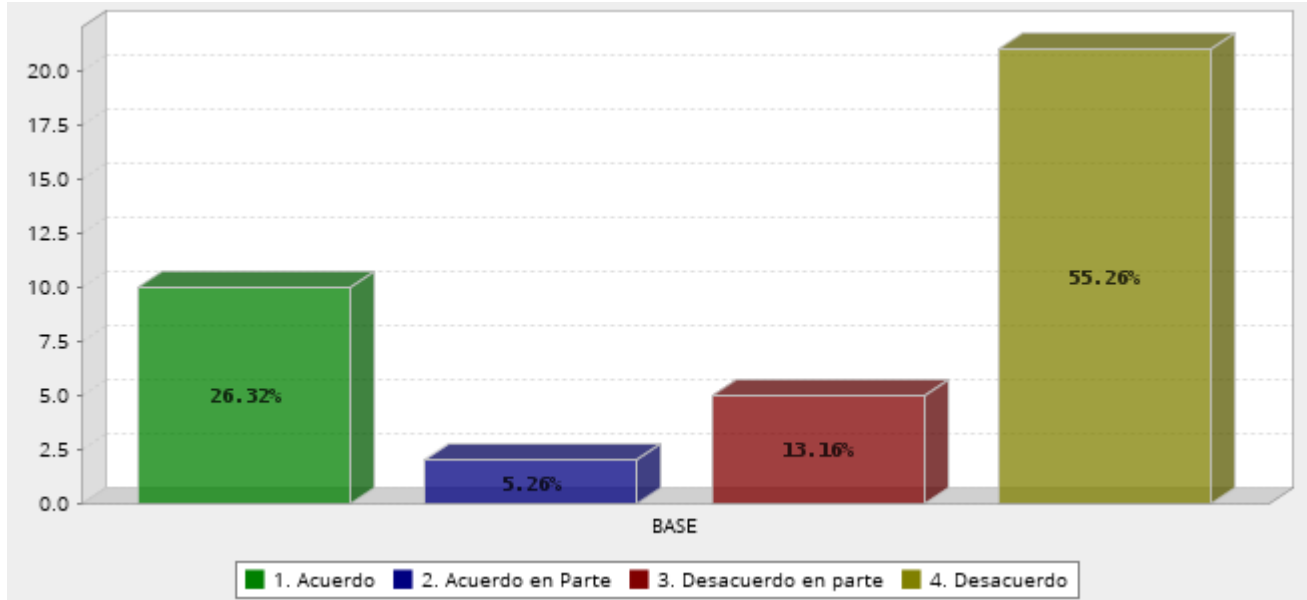
Respuesta	Porcentaje
Acuerdo	63.16%
Acuerdo en Parte	5.26%
Desacuerdo en parte	10.53%
Desacuerdo	21.05%
Total	100%

- **Leonor Noyola Cervantes es la mejor opción para el Municipio de Soledad de Graciano Sánchez**



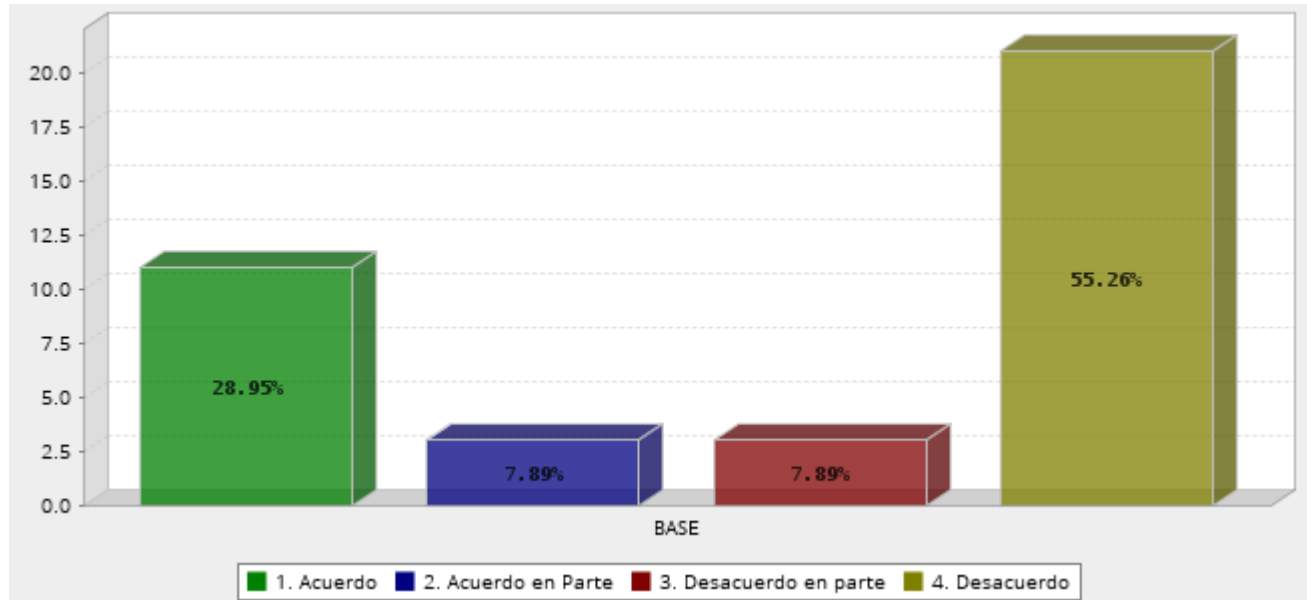
Respuesta	Porcentaje
Acuerdo	57.89%
Acuerdo en Parte	15.79%
Desacuerdo en parte	5.26%
Desacuerdo	21.05%
Total	100%

- Leonor Noyola Cervantes es corrupta



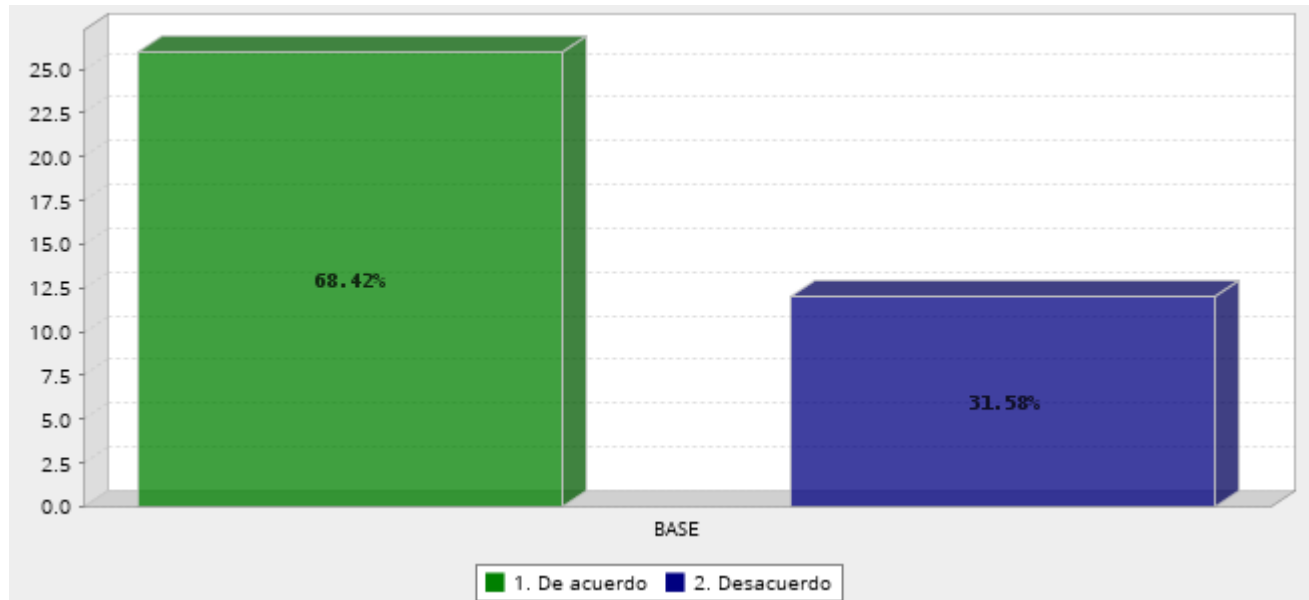
Respuesta	Porcentaje
Acuerdo	26.32%
Acuerdo en Parte	5.26%
Desacuerdo en parte	13.16%
Desacuerdo	55.26%
Total	100%

- Leonor Noyola Cervantes no genera confianza



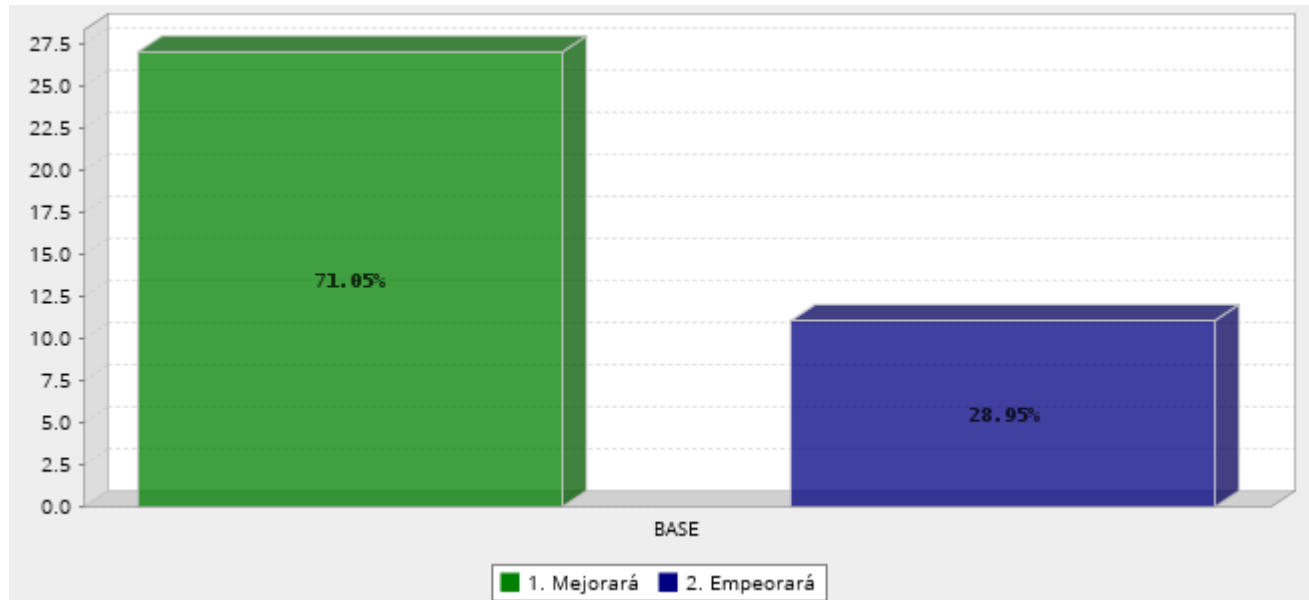
Respuesta	Porcentaje
Acuerdo	28.95%
Acuerdo en Parte	7.89%
Desacuerdo en parte	7.89%
Desacuerdo	55.26%
Total	100%

¿Está de acuerdo o en desacuerdo con la manera en la que se ha conducido Leonor Noyola Cervantes desde que fue electa?



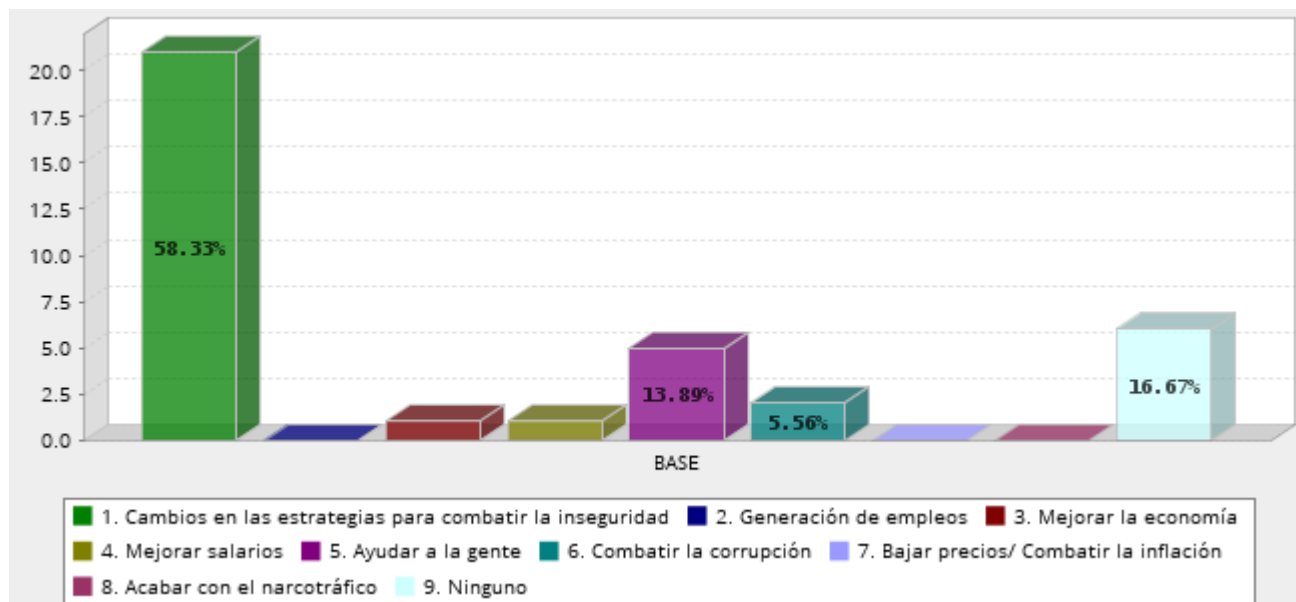
Respuesta	Porcentaje
De acuerdo	68.42%
Desacuerdo	31.58%
Total	100%

¿Considera usted que la situación general en el Municipio de Soledad de Graciano Sánchez mejorará o empeorará?



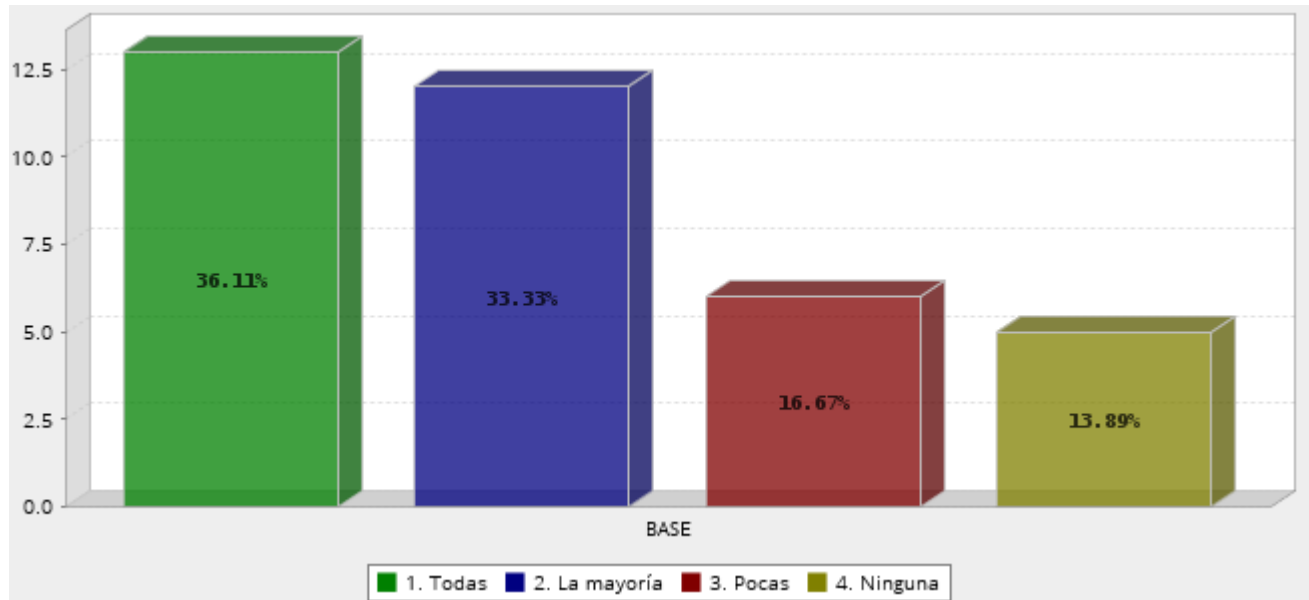
Respuesta	Porcentaje
Mejorará	71.05%
Empeorará	28.95%
Total	100%

¿Cuál es el principal cambio que espera con Leonor Noyola Cervantes?



Respuesta	Porcentaje
Cambios en las estrategias para combatir la inseguridad	58.33%
Generación de empleos	0.00%
Mejorar la economía	2.78%
Mejorar salarios	2.78%
Ayudar a la gente	13.89%
Combatir la corrupción	5.56%
Bajar precios/ Combatir la inflación	0.00%
Acabar con el narcotráfico	0.00%
Ninguno	16.67%
Total	100%

¿Considera usted que Leonor Noyola Cervantes cumplirá sus promesas de campaña?



Respuesta	Porcentaje
Todas	36.11%
La mayoría	33.33%
Pocas	16.67%
Ninguna	13.89%
Total	100%