



# EXPECTATIVAS NUEVO GOBIERNO MUNICIPAL CIUDAD VALLES

<b>Metodología</b>	
<b>Objetivo General</b>	Estimar nivel de aprobación, así como conocer la opinión ciudadana y expectativas sobre el cambio de administración en el Municipio de Ciudad Valles, al momento de la aplicación de la encuesta.
<b>Tamaño de la muestra</b>	598 entrevistas en el Municipio de Ciudad Valles.
<b>Población sujeta a estudio</b>	Hombres y mujeres mayores de edad, con acceso a internet, residentes en el Municipio de Ciudad Valles.
<b>Diseño muestral</b>	Aplicado a ciudadanos mayores de edad con acceso a Internet en el Municipio de Ciudad Valles. Mediante un estudio realizado a través de cuestionarios estructurados con el sistema CAWI (Computer Assisted Web Interviewing) para ser programados para su auto aplicación en línea utilizando un modelo de muestreo que hace énfasis en la calidad de la muestra más que en la cantidad de los entrevistados estableciendo restricciones para garantizar que sólo se permita a las personas requeridas participar.
<b>Procedimiento de estimación de resultados</b>	Los resultados presentados no son frecuencias simples, sino estimaciones basadas en la utilización de factores de expansión, calculados como el inverso de la probabilidad de selección de cada sección en muestra, con corrección por no respuesta cuando no haya información de alguna sección.
<b>Calidad de la estimación general</b>	Aunque cada porcentaje tiene su propio error asociado, el diseño de muestra garantiza que en las estimaciones generales al menos 95 de cada 100 veces, el error no sobrepasa el $\pm 4\%$ .

<b>Tasa general de rechazo a la entrevista (entrevistas no completadas)</b>	21.71 por ciento
<b>Fecha de último levantamiento</b>	21 de septiembre de 2021
<b>Método de recolección de información</b>	Entrevista web asistida por ordenador (CAWI)
<b>Formas de procesamiento</b>	Los cuestionarios son auto aplicados, se exporta una base de datos; esa base pasa por filtros de congruencia interna de cada registro para identificar atipicidades y posteriormente ajustes a sus factores de expansión por no-respuesta.
<b>Estimadores e intervalos de confianza</b>	Cuando se presentan intervalos de confianza se indica en el reporte el nivel de confianza del que se trata y en su cálculo se toma en consideración la varianza del estimador para la variable a la que se construye el intervalo.
<b>Software Utilizado</b>	El software utilizado para la recolección y el procesamiento de la información es creado y comercializado por <b>Question Pro</b> y se aplica para este tipo de proyectos.

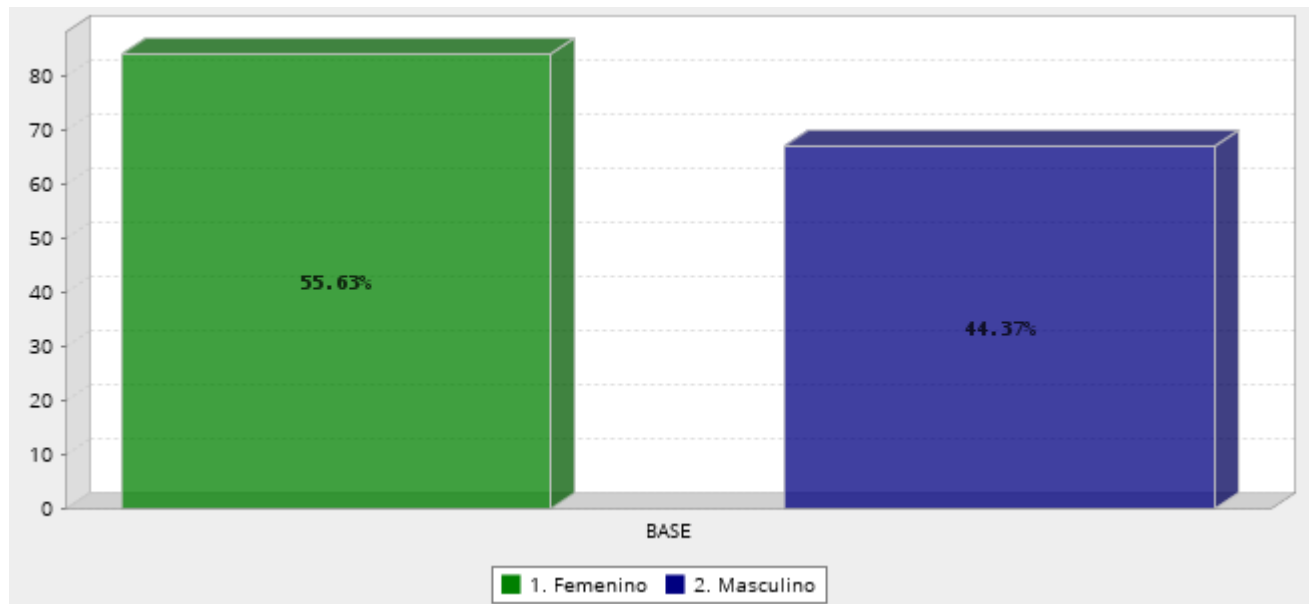
## Principales Resultados

- El 67.36 por ciento de los encuestados consideran que el Municipio de Ciudad Valles se encuentra en Crisis, las cosas van de mal en peor; el 28.47 por ciento perciben que el Municipio se encuentra estancado, las cosas no acaban de mejorar mucho, ni de empeorar mucho. El 4.17 por ciento dice que el Municipio está mejorando poco a poco, pero de manera constante.
- El 37.86 por ciento de los entrevistados consideran que el Municipio de Ciudad Valles va por el camino equivocado; el 32.14 por ciento menciona que va por el camino correcto: mientras que el 30 por ciento dice que no va por ninguno de los dos caminos.
- El 36.03 por ciento de los encuestados consideran que el principal problema del Municipio es el desempleo y la economía; a el 36.03 por ciento le preocupa la Corrupción e Impunidad; para el 17.65 por ciento la seguridad pública y finalmente, a el 10.29 por ciento le preocupa la crisis por Coronavirus y Salud.
- El 77.4 por ciento de los encuestados consideran como Mala la situación de seguridad pública en el Municipio; siendo para el 67.41 por ciento el robo a casa habitación en su colonia la principal preocupación.
- El 17.91 por ciento de los habitantes de Ciudad Valles esperan Más seguridad durante la siguiente administración; 16.42 por ciento mejor economía; 35.07 mayor crecimiento; 15.67 de los entrevistados menos corrupción, 7.46 por ciento más empleos; el 6.72 por ciento mejores salarios, y finalmente el 0.75 por ciento mejor educación.
- El 92.48 por ciento de los encuestados está De acuerdo/De acuerdo en parte con respecto a los resultados electorales, por otro lado, el 7.52 se encuentra en Desacuerdo/Desacuerdo en parte.
- El 87.79 por ciento de los entrevistados se siente optimista con el cambio de Administración en el Municipio de Ciudad Valles.
- El 84.73 por ciento considera a David Medina Salazar como un hombre honesto.
- El 91.34 por ciento está De acuerdo/Acuerdo en parte con la afirmación de que David Medina Salazar puede ayudar a generar empleo, el 8.66 dice estar en Desacuerdo/Desacuerdo en parte.
- El 84.25 por ciento se considera De acuerdo/Acuerdo en parte con la afirmación de que David Medina Salazar trabajaría mejor para combatir la inseguridad.
- Sólo el 10.24 por ciento está en Desacuerdo/Desacuerdo en parte con respecto a que David Medina Salazar conoce mejor los problemas del Municipio.
- El 87.40 por ciento de los entrevistados considera que David Medina Salazar es la mejor opción para el Municipio Ciudad Valles.
- El 88.52 por ciento de los encuestados está de acuerdo con la manera en la que se ha manejado David Medina Salazar desde que fue electo, mientras que el 11.48 por ciento manifiesta estar en desacuerdo.
- El 91.74 por ciento de los entrevistados dice que la situación del Municipio Ciudad Valles mejorará, el 8.26 por ciento considera que empeorará.

- El 24.59 por ciento de los encuestados esperan con la nueva administración cambios en las estrategias para combatir la inseguridad, el 15.57 espera la generación de más empleos; 23.77 por ciento espera que la economía mejore; 16.39 espera que la nueva administración ayude a la gente; 9.02 por ciento espera que se combata la corrupción; 2.46 espera los precios bajen, y finalmente el 6.56 por ciento no espera ningún cambio.
- El 52.46 por ciento de los encuestados considera que David Medina Salazar cumplirá la mayoría de sus promesas de campaña; el 23.77 dice que las cumplirá todas; el 17.21 asegura que cumplirá pocas y 6.56 por ciento de los encuestados dice que no cumplirá ninguna.

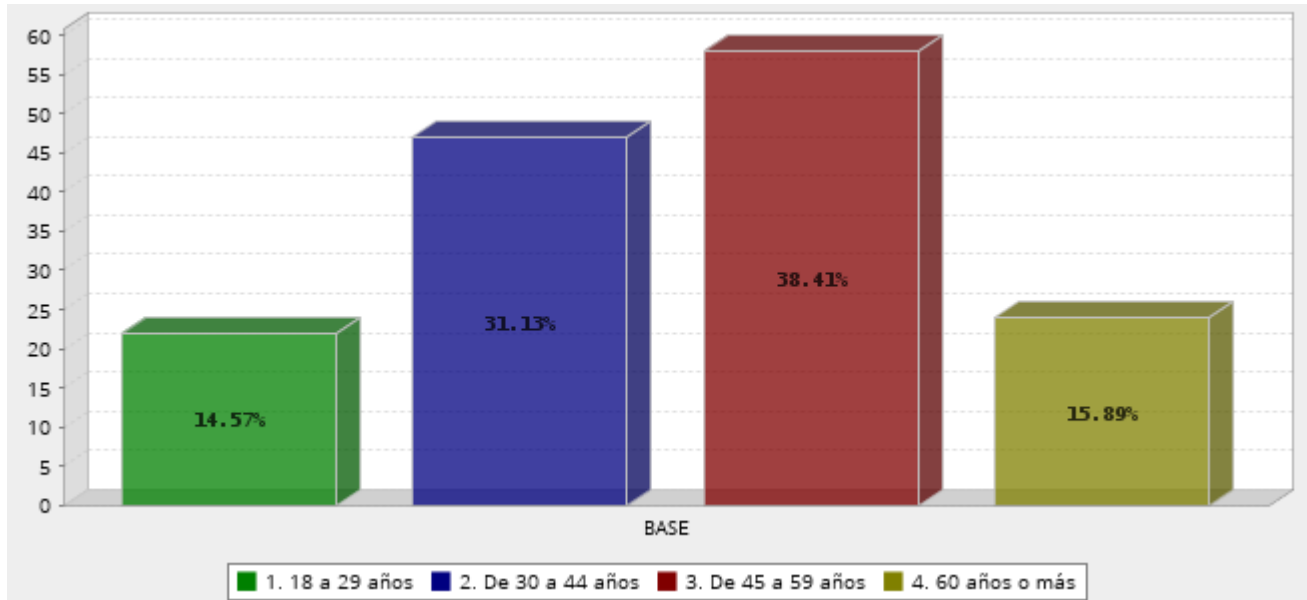
## Sexo





Respuesta	Porcentaje
Femenino	55.63%
Masculino	44.37%
<b>Total</b>	<b>100%</b>

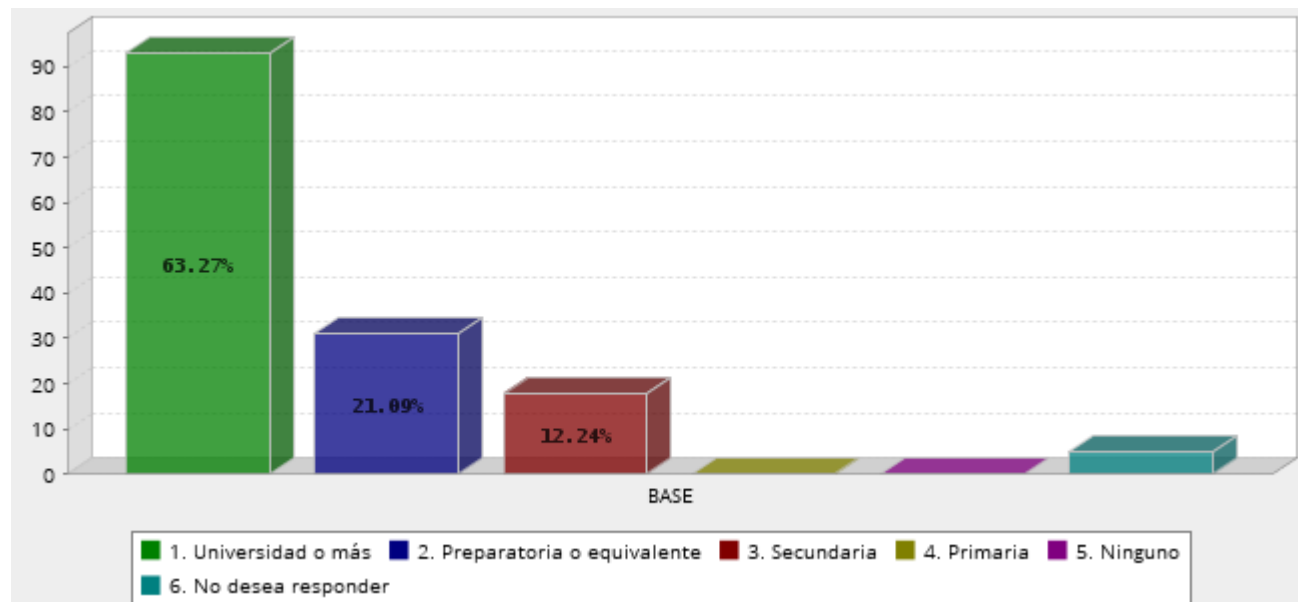
## Edad



Respuesta	Porcentaje
18 a 29 años	14.57%
De 30 a 44 años	31.13%
De 45 a 59 años	38.41%
60 años o más	15.89%
<b>Total</b>	<b>100%</b>

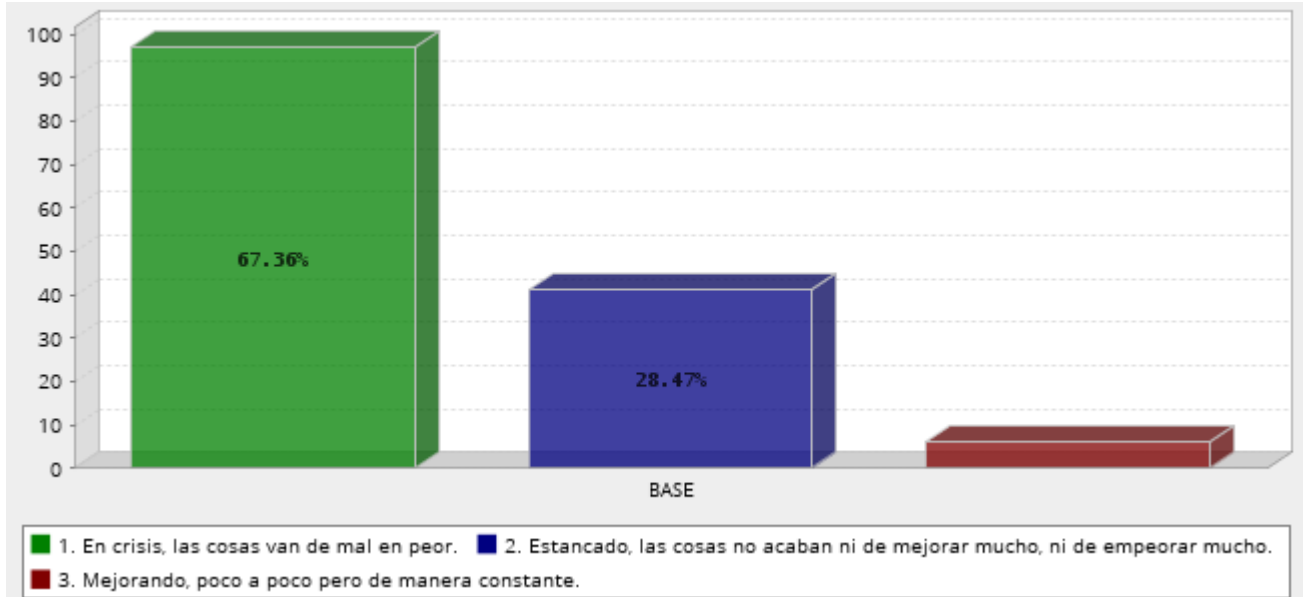


## ¿Cuál fue el último año de estudios que aprobó en la escuela?



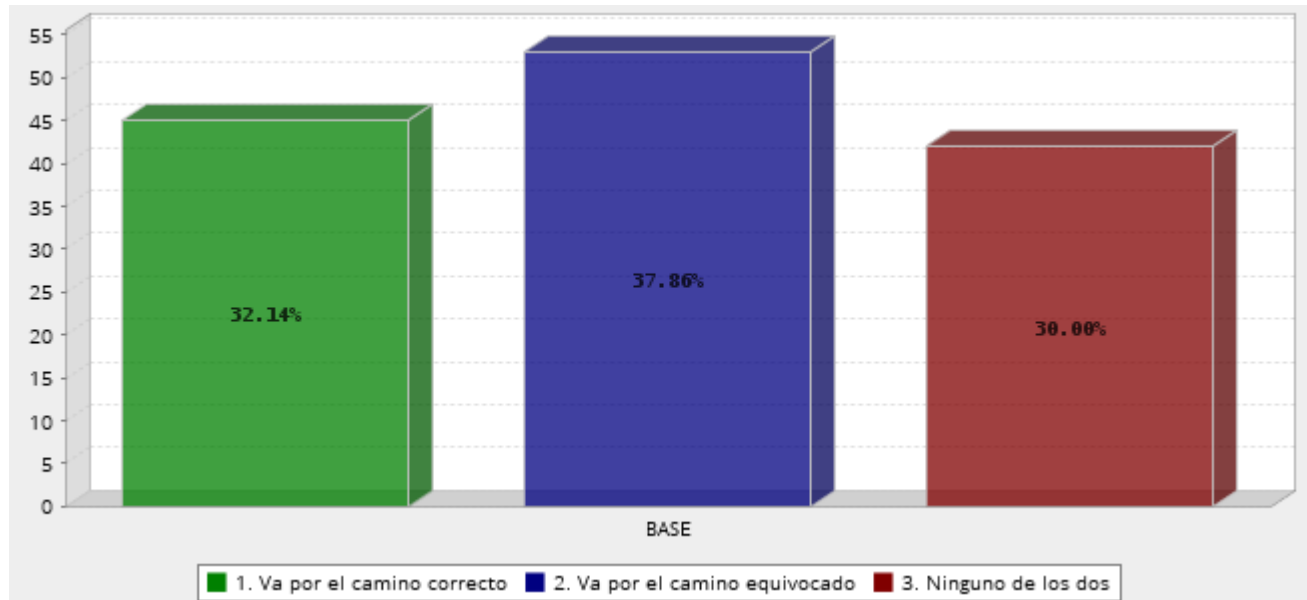
Respuesta	Porcentaje
Universidad o más	63.27%
Preparatoria o equivalente	21.09%
Secundaria	12.24%
Primaria	0.00%
Ninguno	0.00%
No desea responder	3.40%
<b>Total</b>	<b>100%</b>

¿Cuál de las siguientes frases se acerca más a su percepción de cómo están las cosas en el Municipio de Ciudad Valles en estos momentos? Diría que el Municipio se encuentra...



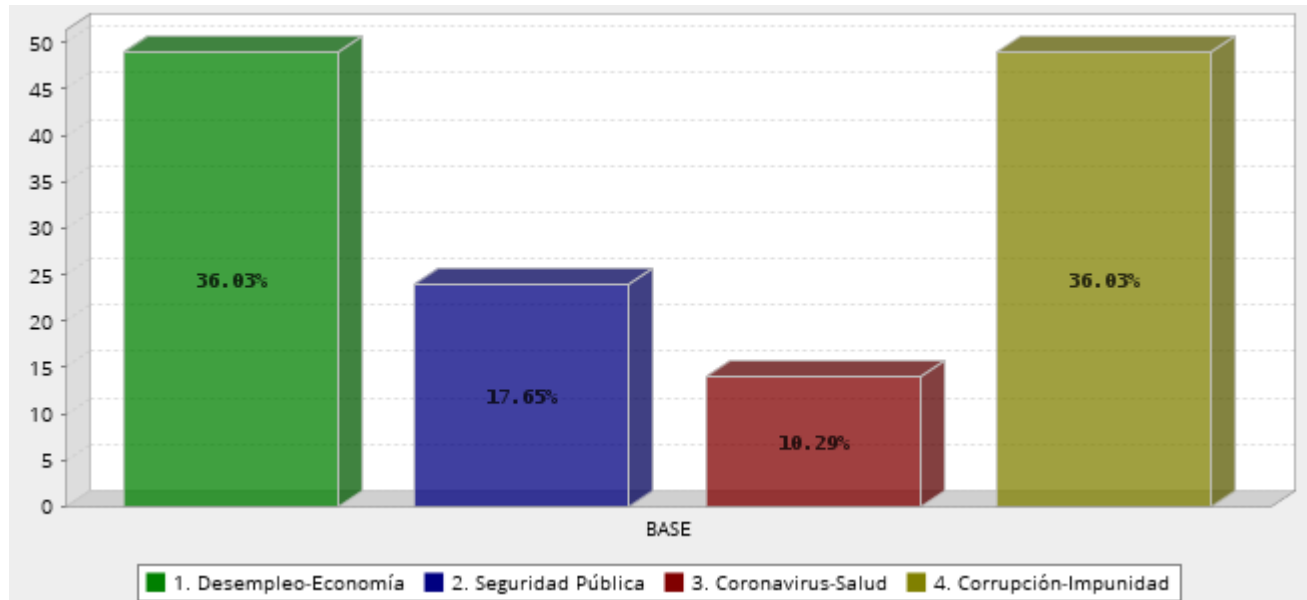
Respuesta	Porcentaje
En crisis, las cosas van de mal en peor.	67.36%
Estancado, las cosas no acaban ni de mejorar mucho, ni de empeorar mucho.	28.47%
Mejorando, poco a poco pero de manera constante.	4.17%
<b>Total</b>	<b>100%</b>

**En general, ¿Considera usted que el Municipio de Ciudad Valles va por el camino correcto, o va el camino equivocado?**



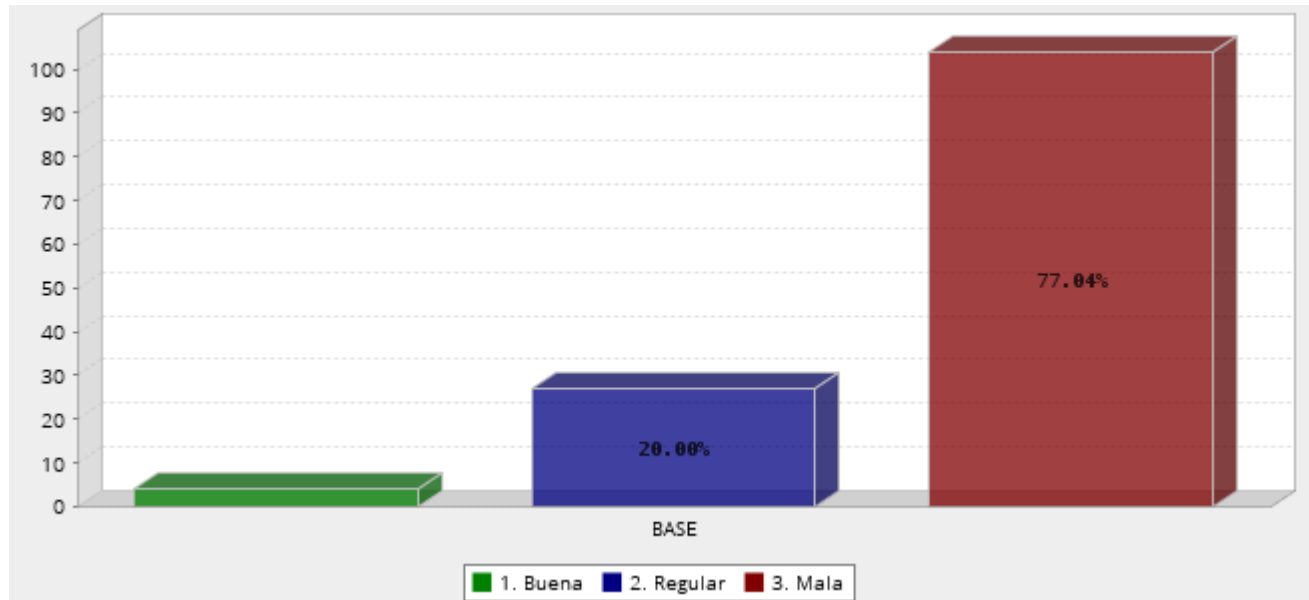
Respuesta	Porcentaje
Va por el camino correcto	32.14%
Va por el camino equivocado	37.86%
Ninguno de los dos	30.00%
<b>Total</b>	<b>100%</b>

**¿Cuál cree usted que es actualmente el principal problema en el Municipio de Ciudad Valles?**



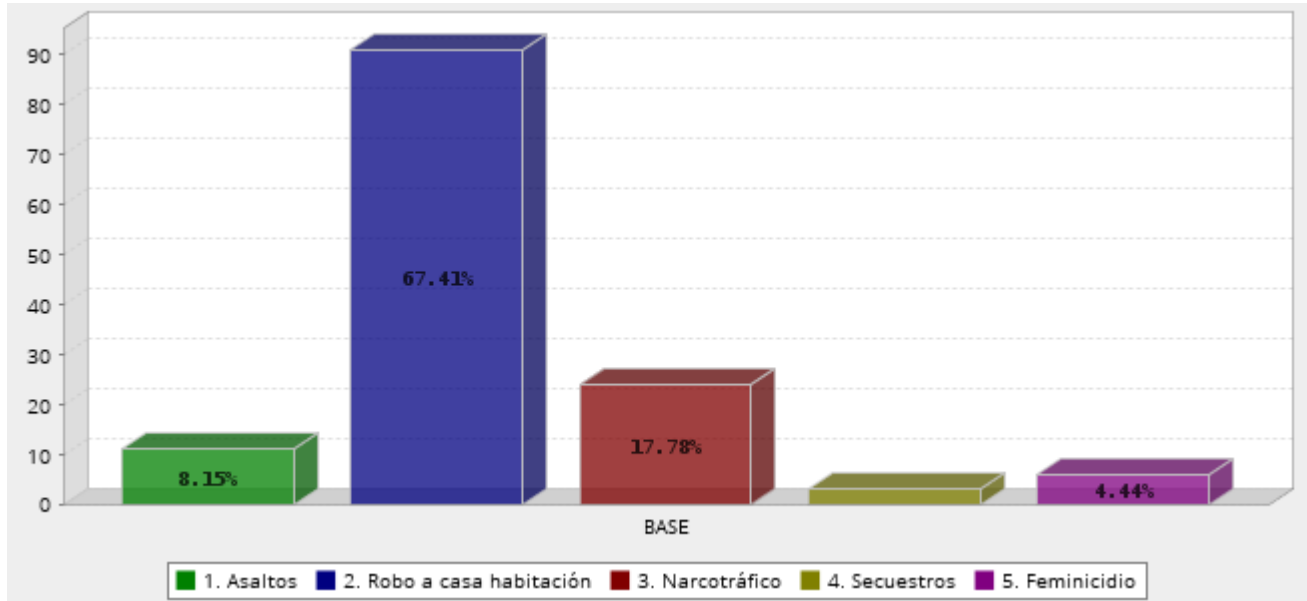
Respuesta	Porcentaje
Desempleo-Economía	36.03%
Seguridad Pública	17.65%
Coronavirus-Salud	10.29%
Corrupción-Impunidad	36.03%
<b>Total</b>	<b>100%</b>

**En general, ¿Cómo considera la situación que actualmente vive el Municipio de Ciudad Valles en materia de seguridad?**



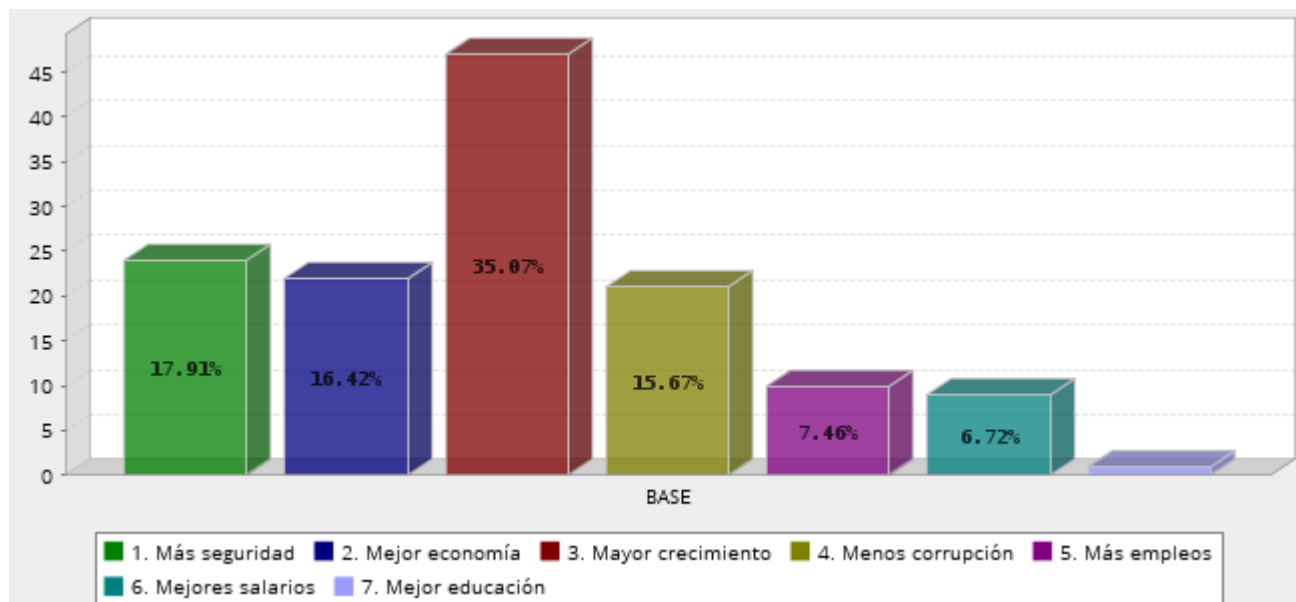
Respuesta	Porcentaje
Buena	2.96%
Regular	20.00%
Mala	77.04%
<b>Total</b>	<b>100%</b>

En cuestión de inseguridad, ¿Cuál cree usted que es el problema más preocupante en la colonia en la que habita?



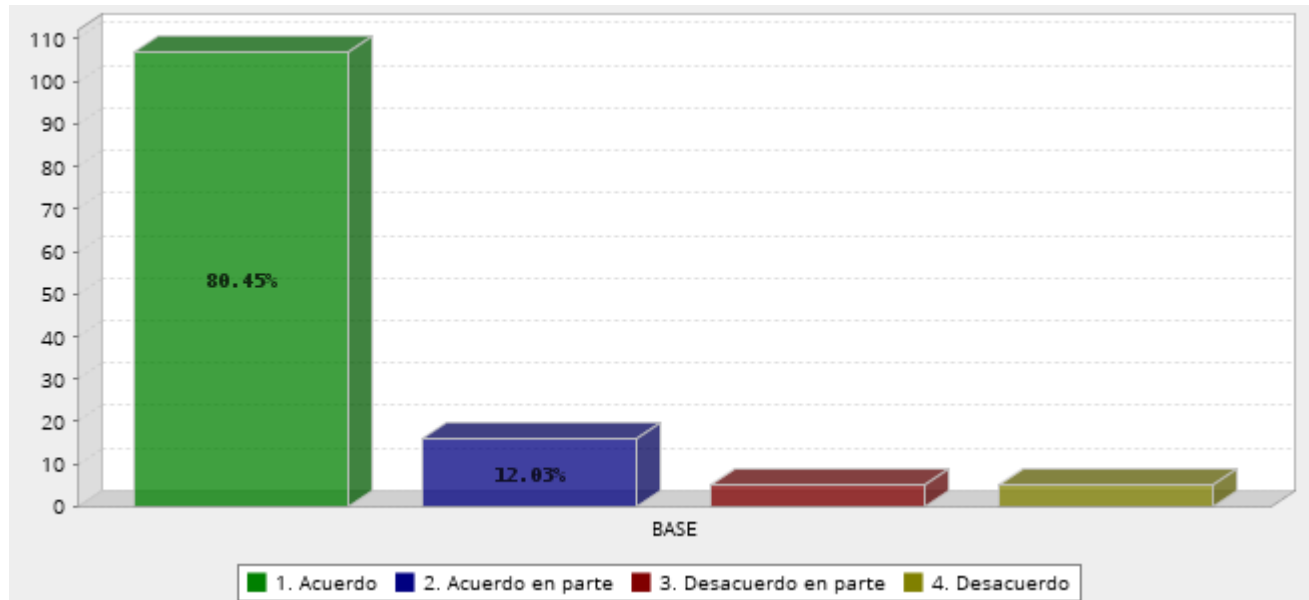
Respuesta	Porcentaje
Asaltos	8.15%
Robo a casa habitación	67.41%
Narcotráfico	17.78%
Secuestros	2.22%
Femicidio	4.44%
<b>Total</b>	<b>100%</b>

## ¿Qué es lo que desea para el Municipio de Ciudad Valles durante la siguiente administración?



Respuesta	Porcentaje
Más seguridad	17.91%
Mejor economía	16.42%
Mayor crecimiento	35.07%
Menos corrupción	15.67%
Más empleos	7.46%
Mejores salarios	6.72%
Mejor educación	0.75%
<b>Total</b>	<b>100%</b>

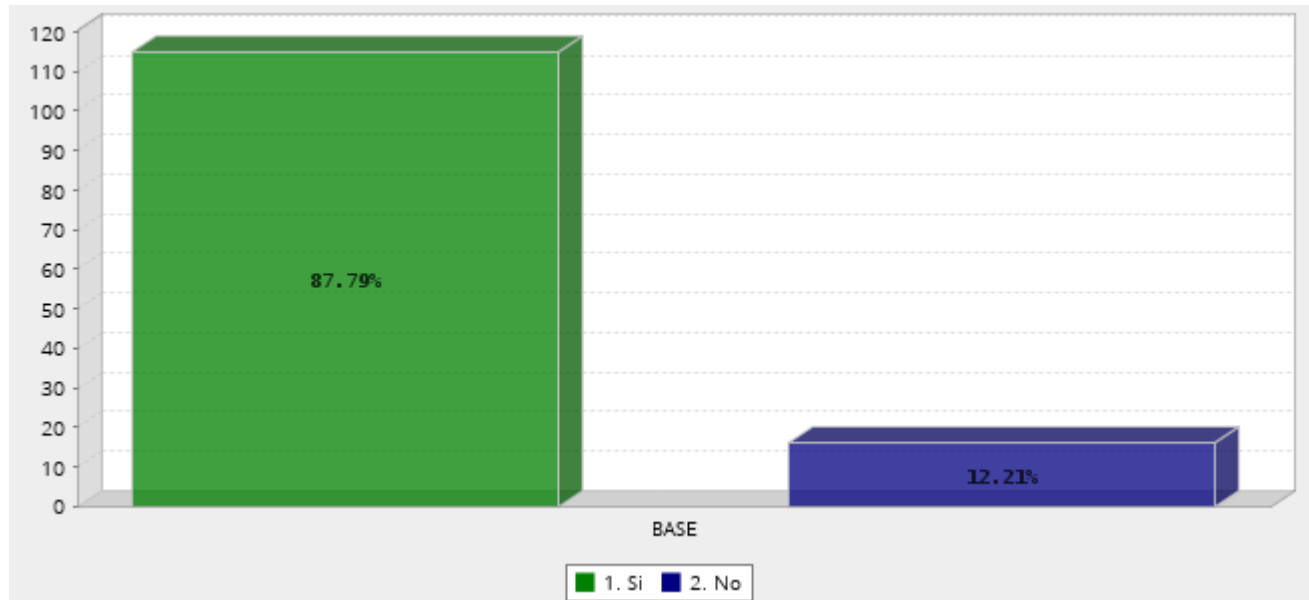
¿Está usted de acuerdo o en desacuerdo con los resultados electorales?



Respuesta	Porcentaje
Acuerdo	80.45%
Acuerdo en parte	12.03%
Desacuerdo en parte	3.76%
Desacuerdo	3.76%
<b>Total</b>	<b>100%</b>

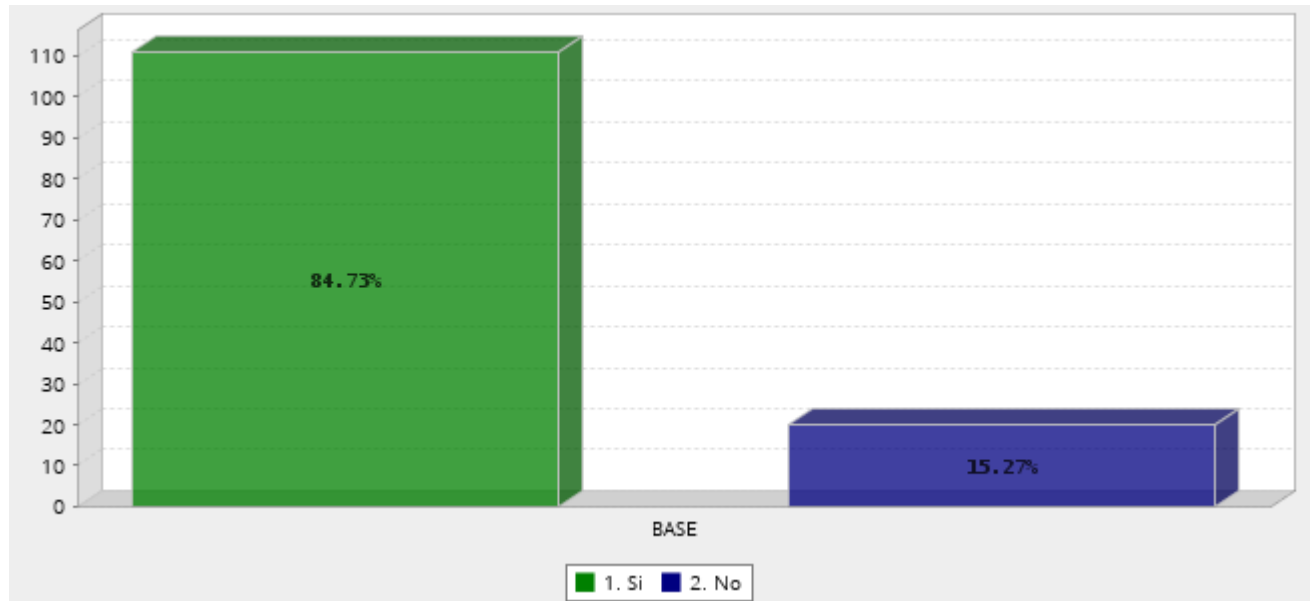


**¿Se siente usted optimista con respecto al cambio de administración en el Municipio de Ciudad Valles?**



Respuesta	Porcentaje
Si	87.79%
No	12.21%
<b>Total</b>	<b>100%</b>

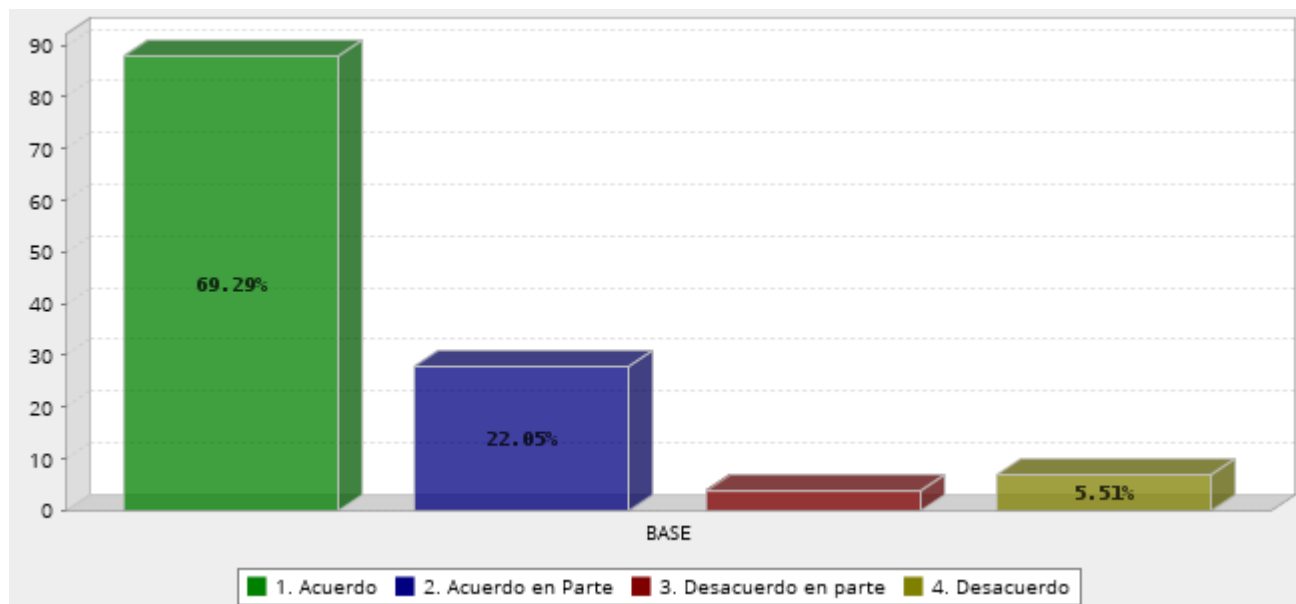
¿Está usted de acuerdo con la afirmación de que David Armando Medina Salazar es un hombre honesto?



Respuesta	Porcentaje
Si	84.73%
No	15.27%
<b>Total</b>	<b>100%</b>

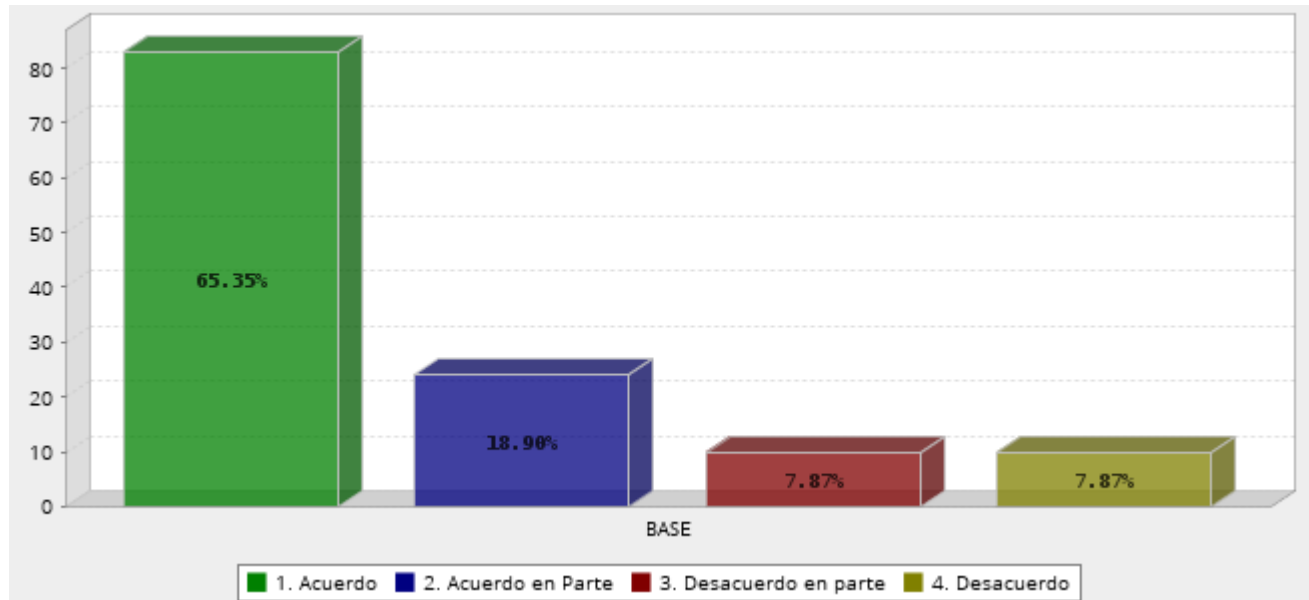
**Q18. Por favor indíquenos su opinión acerca de las siguientes afirmaciones:**

- **David Armando Medina Salazar puede ayudar a generar empleo**



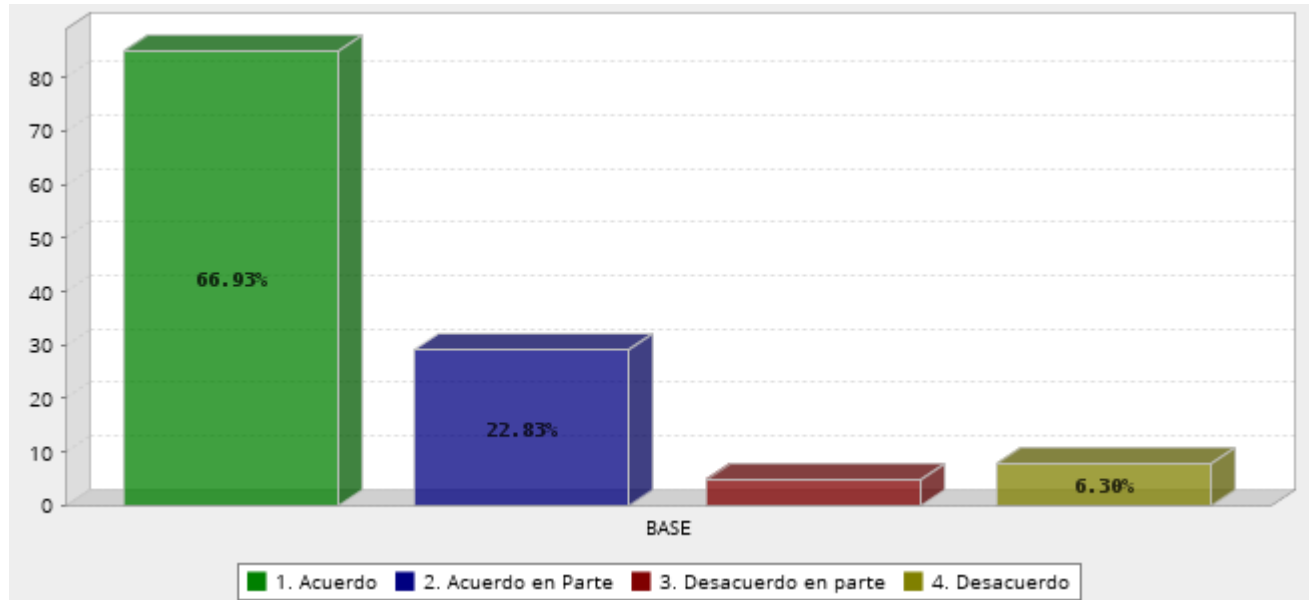
Respuesta	Porcentaje
Acuerdo	69.29%
Acuerdo en Parte	22.05%
Desacuerdo en parte	3.15%
Desacuerdo	5.51%
<b>Total</b>	<b>100%</b>

- David Armando Medina Salazar trabajaría mejor para combatir la inseguridad



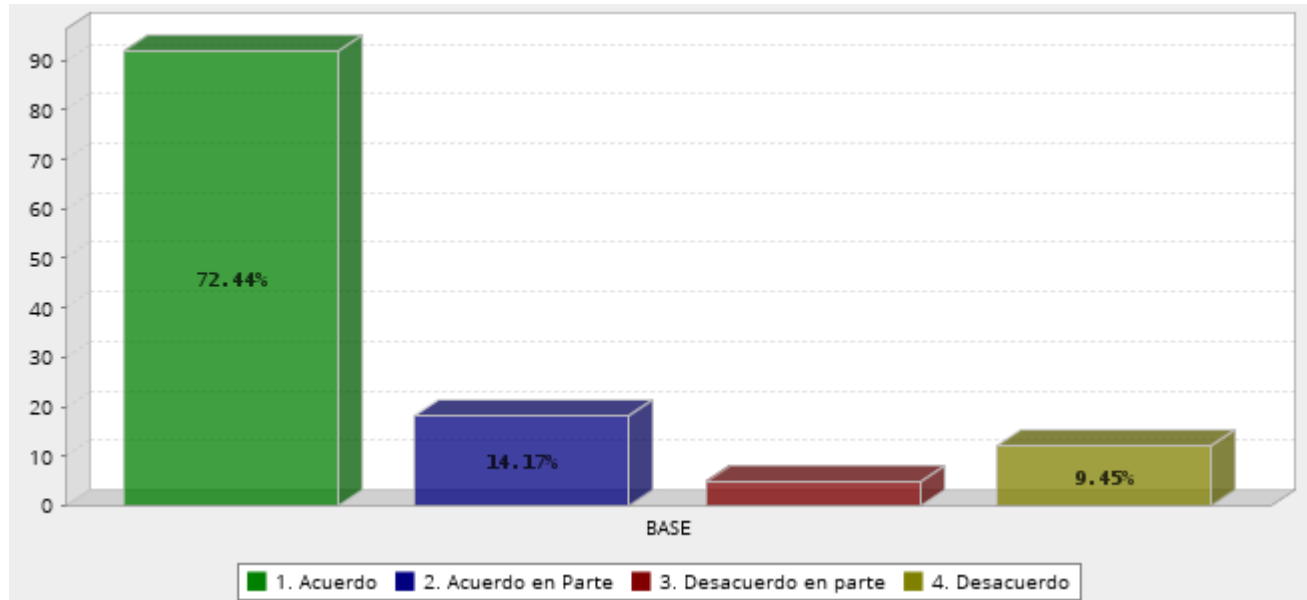
Respuesta	Porcentaje
Acuerdo	65.35%
Acuerdo en Parte	18.90%
Desacuerdo en parte	7.87%
Desacuerdo	7.87%
<b>Total</b>	<b>100%</b>

- David Armando Medina Salazar conoce mejor los problemas del Municipio



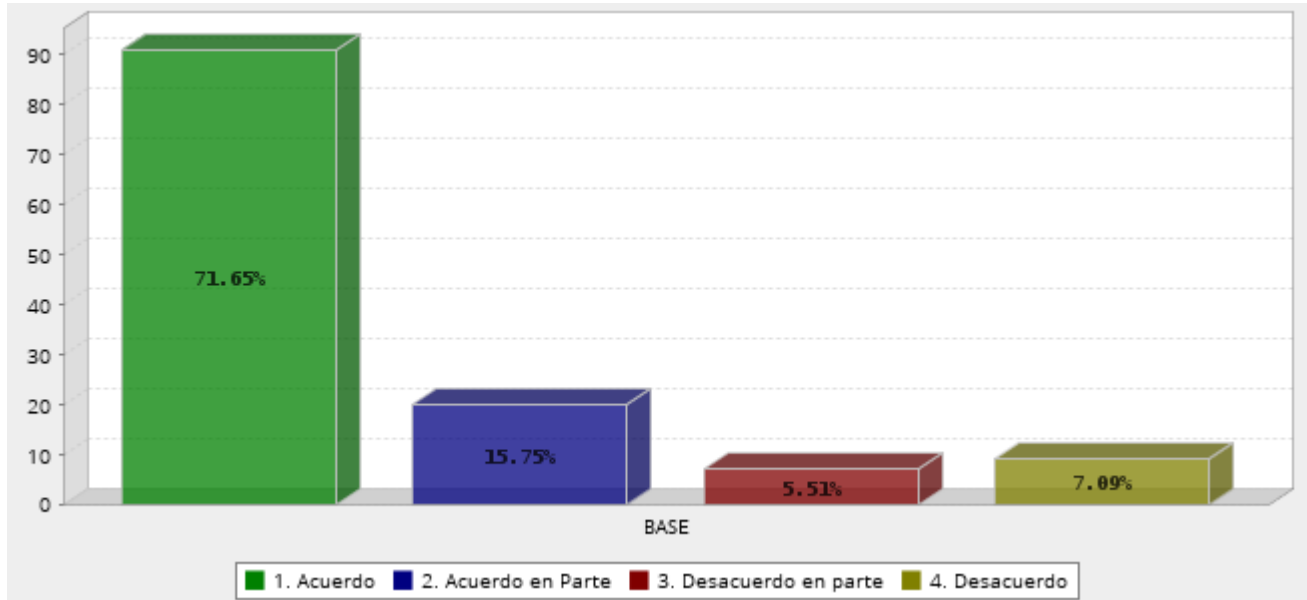
Respuesta	Porcentaje
Acuerdo	66.93%
Acuerdo en Parte	22.83%
Desacuerdo en parte	3.94%
Desacuerdo	6.30%
<b>Total</b>	<b>100%</b>

- David Armando Medina Salazar es una persona honesta



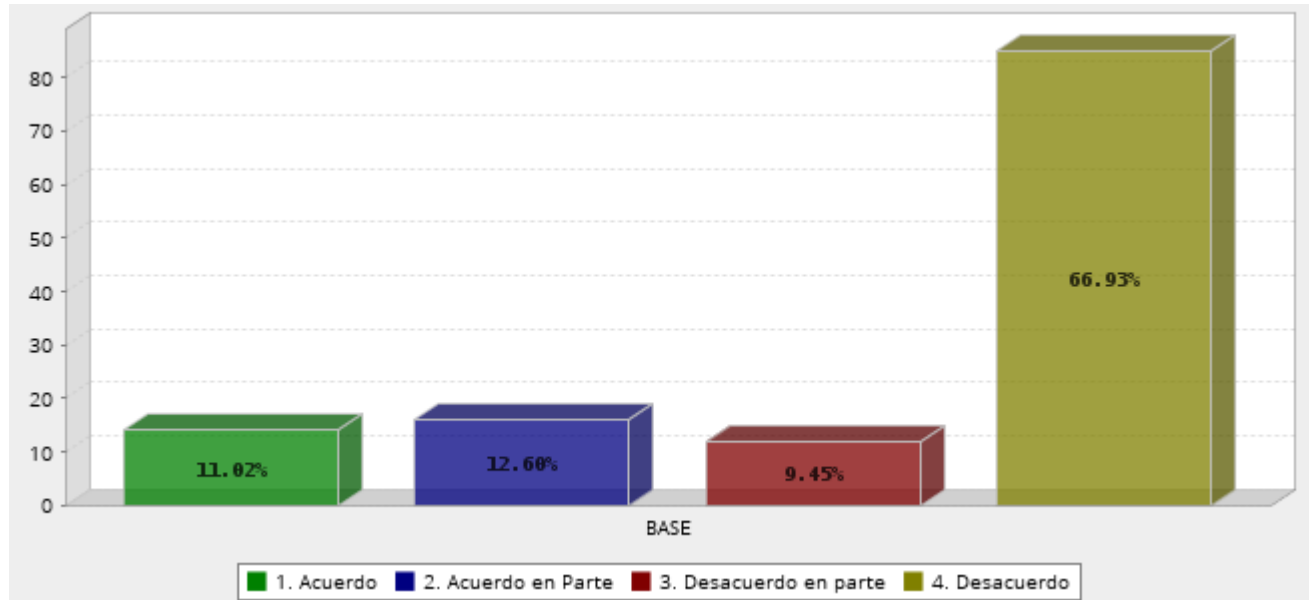
Respuesta	Porcentaje
Acuerdo	72.44%
Acuerdo en Parte	14.17%
Desacuerdo en parte	3.94%
Desacuerdo	9.45%
<b>Total</b>	<b>100%</b>

- David Armando Medina Salazar es la mejor opción para el Municipio de Ciudad Valles



Respuesta	Porcentaje
Acuerdo	71.65%
Acuerdo en Parte	15.75%
Desacuerdo en parte	5.51%
Desacuerdo	7.09%
<b>Total</b>	<b>100%</b>

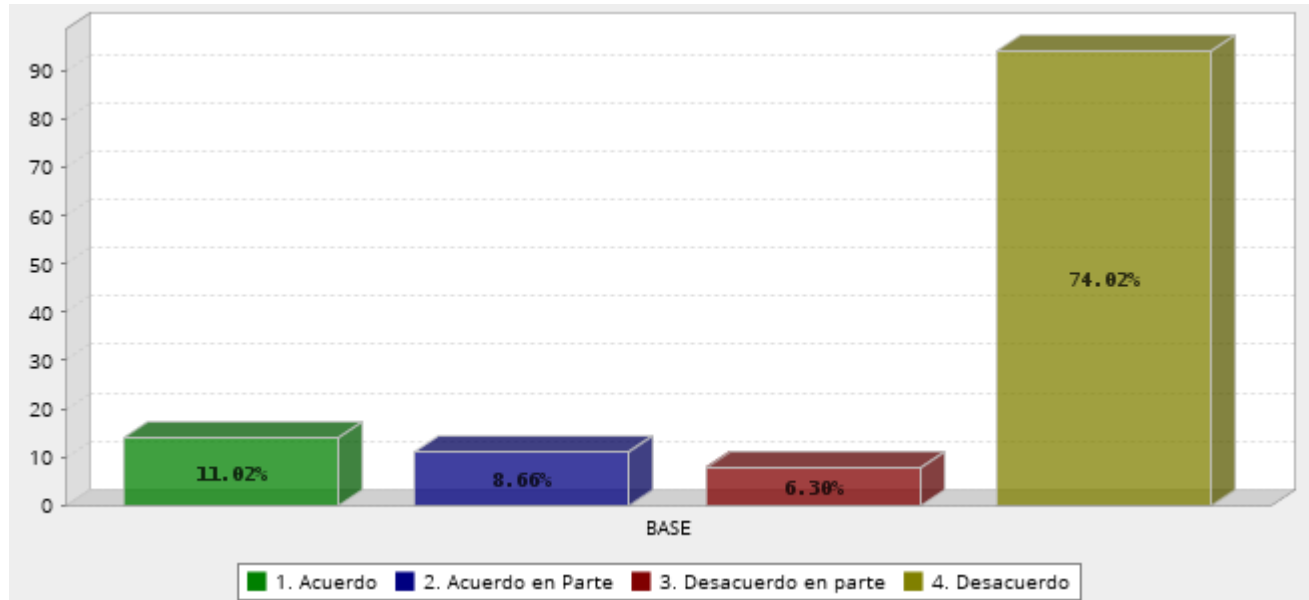
- David Armando Medina Salazar es corrupto



Respuesta	Porcentaje
Acuerdo	11.02%
Acuerdo en Parte	12.60%
Desacuerdo en parte	9.45%
Desacuerdo	66.93%
<b>Total</b>	<b>100%</b>

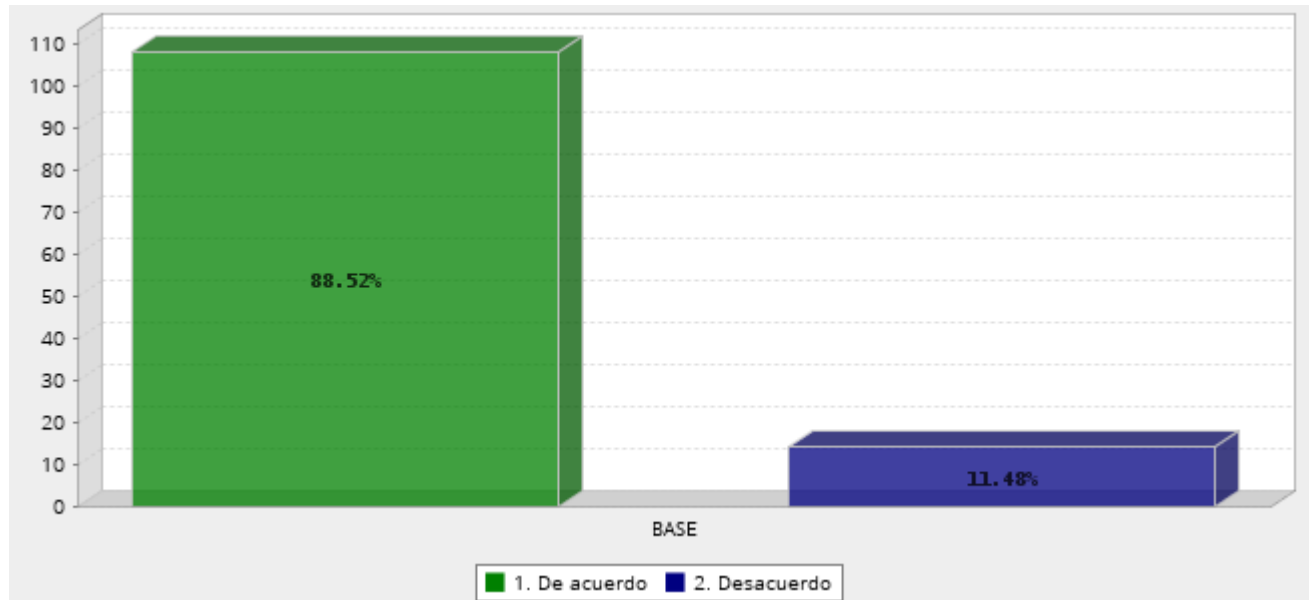


- David Armando Medina Salazar no genera confianza



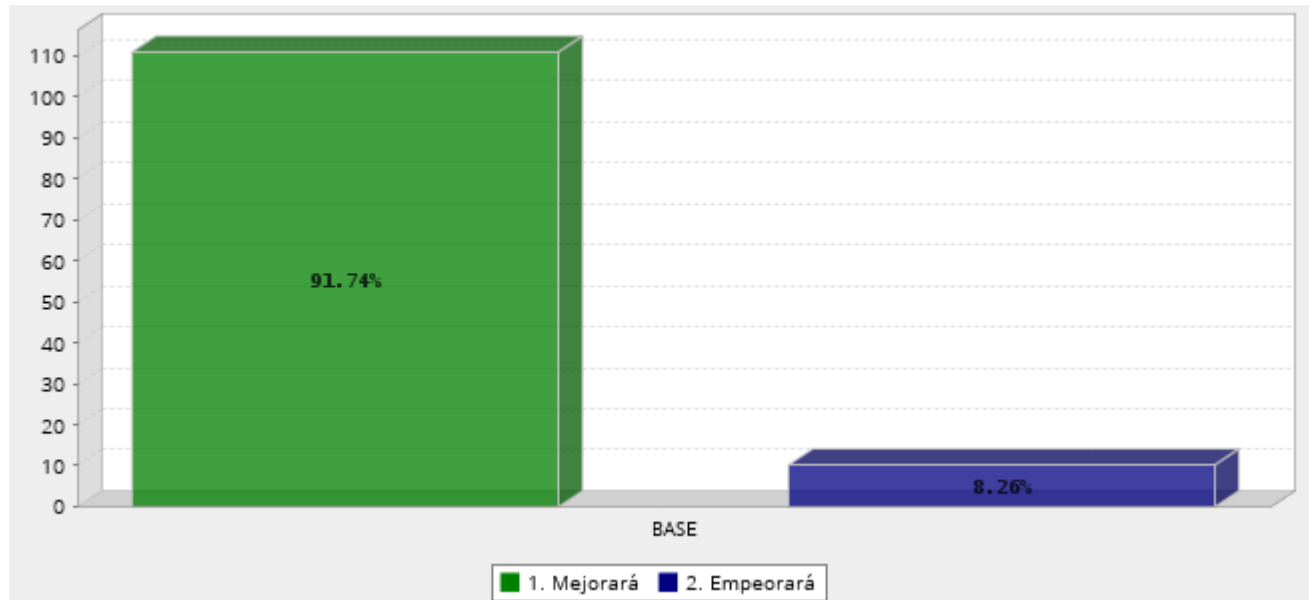
Respuesta	Porcentaje
Acuerdo	11.02%
Acuerdo en Parte	8.66%
Desacuerdo en parte	6.30%
Desacuerdo	74.02%
<b>Total</b>	<b>100%</b>

**¿Está de acuerdo o en desacuerdo con la manera en la que se ha conducido David Armando Medina Salazar desde que fue electo?**



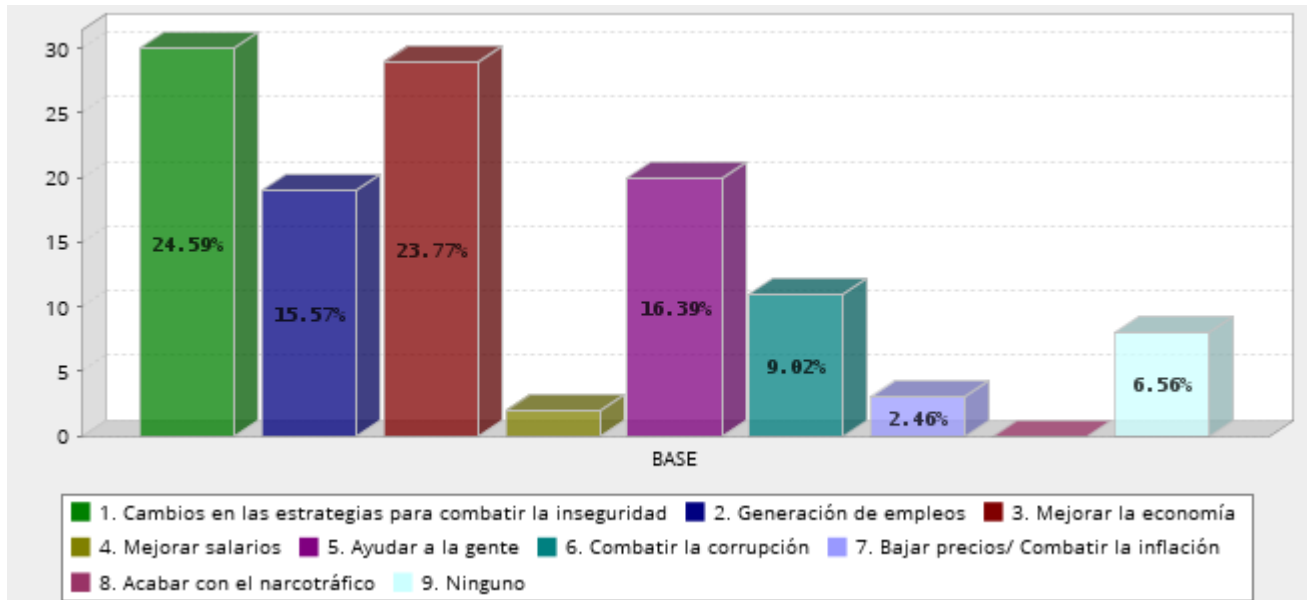
Respuesta	Porcentaje
De acuerdo	88.52%
Desacuerdo	11.48%
<b>Total</b>	<b>100%</b>

¿Considera usted que la situación general en el Municipio de Ciudad Valles mejorará o empeorará?



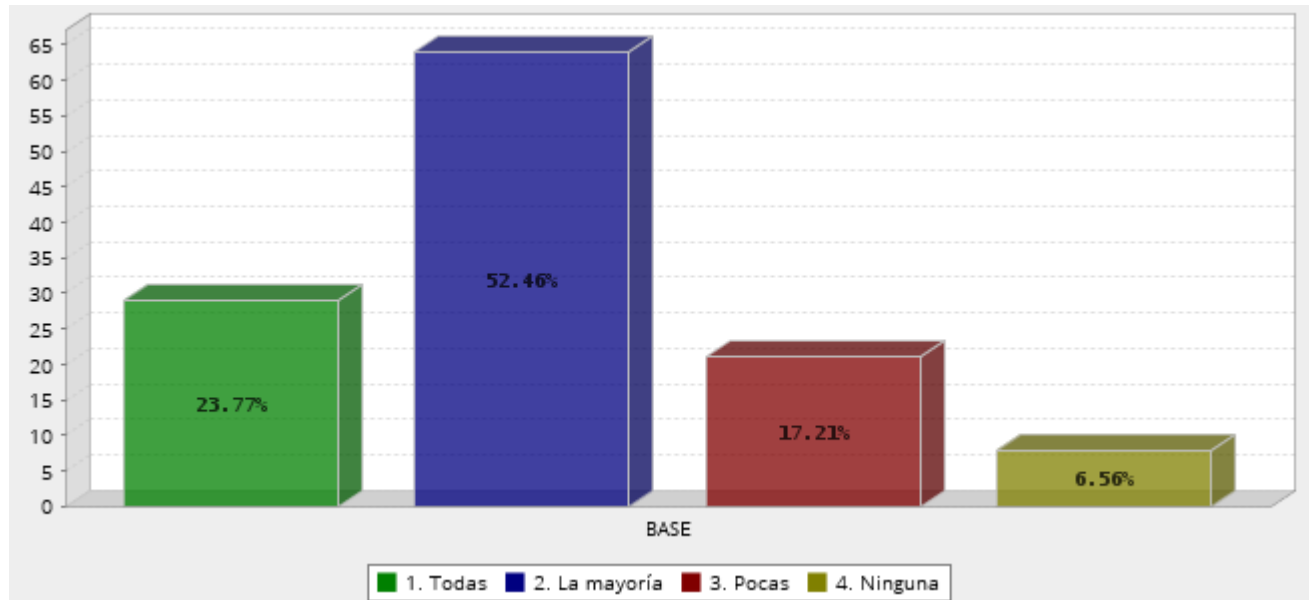
Respuesta	Porcentaje
Mejorará	91.74%
Empeorará	8.26%
<b>Total</b>	<b>100%</b>

## ¿Cuál es el principal cambio que espera con David Armando Medina Salazar?



Respuesta	Porcentaje
Cambios en las estrategias para combatir la inseguridad	24.59%
Generación de empleos	15.57%
Mejorar la economía	23.77%
Mejorar salarios	1.64%
Ayudar a la gente	16.39%
Combatir la corrupción	9.02%
Bajar precios/ Combatir la inflación	2.46%
Acabar con el narcotráfico	0.00%
Ninguno	6.56%
<b>Total</b>	<b>100%</b>

¿Considera usted que David Armando Medina Salazar cumplirá sus promesas de campaña?



Respuesta	Porcentaje
Todas	23.77%
La mayoría	52.46%
Pocas	17.21%
Ninguna	6.56%
<b>Total</b>	<b>100%</b>