



# **EVALUACIÓN GOBIERNO ESTATAL SAN LUIS POTOSÍ**

**FEBRERO 2022**

<b>Metodología</b>	
<b>Objetivo General</b>	Estimar nivel de aprobación, así como conocer la opinión ciudadana sobre la gestión del Gobernador del Estado de San Luis Potosí, al momento de la aplicación de la encuesta.
<b>Tamaño de la muestra</b>	1000 entrevistas en el Estado de San Luis Potosí.
<b>Población sujeta a estudio</b>	Hombres y mujeres mayores de edad, con acceso a internet, residentes en el Estado de San Luis Potosí.
<b>Diseño muestral</b>	Aplicado a ciudadanos mayores de edad con acceso a Internet en San Luis Potosí. Mediante un estudio realizado a través de cuestionarios estructurados con el sistema CAWI (Computer Assisted Web Interviewing) para ser programados para su auto aplicación en línea utilizando un modelo de muestreo que hace énfasis en la calidad de la muestra más que en la cantidad de los entrevistados estableciendo restricciones para garantizar que sólo se permita a las personas requeridas participar.
<b>Procedimiento de estimación de resultados</b>	Los resultados presentados no son frecuencias simples, sino estimaciones basadas en la utilización de factores de expansión, calculados como el inverso de la probabilidad de selección de cada sección en muestra, con corrección por no respuesta cuando no haya información de alguna sección.
<b>Calidad de la estimación general</b>	Aunque cada porcentaje tiene su propio error asociado, el diseño de muestra garantiza que en las estimaciones generales al menos 95 de cada 100 veces, el error no sobrepasa el $\pm 3.2\%$ .

<b>Tasa general de rechazo a la entrevista (entrevistas no completadas)</b>	7.05 por ciento
<b>Fecha de último levantamiento</b>	10 de febrero de 2022
<b>Método de recolección de información</b>	Entrevista web asistida por ordenador (CAWI)
<b>Formas de procesamiento</b>	Los cuestionarios son auto aplicados, se exporta una base de datos; esa base pasa por filtros de congruencia interna de cada registro para identificar atipicidades y posteriormente ajustes a sus factores de expansión por no-respuesta.
<b>Estimadores e intervalos de confianza</b>	Cuando se presentan intervalos de confianza se indica en el reporte el nivel de confianza del que se trata y en su cálculo se toma en consideración la varianza del estimador para la variable a la que se construye el intervalo.
<b>Software Utilizado</b>	El software utilizado para la recolección y el procesamiento de la información es creado y comercializado por <b>Question Pro</b> y se aplica para este tipo de proyectos.

## Principales Resultados

El 40 por ciento de los ciudadanos considera que el principal problema en el estado es la Seguridad Pública; seguido de desempleo-economía (28.57 por ciento); corrupción - impunidad (20 por ciento); finalmente sólo el 11.43 por ciento se preocupa por la crisis de salud generada por el Coronavirus.

El 55.71 por ciento de los encuestados considera que la situación de seguridad en San Luis Potosí es Mala; 35.71 dice que es regular; mientras que el 8.57 por ciento dice que es buena.

El 34.29 por ciento de los entrevistados dice que la situación económica en el estado de San Luis Potosí es Mala; el 60 por ciento menciona que es regular; mientras que el 5.71 por ciento considera que es buena.

En materia de seguridad, el 37.14 por ciento de los ciudadanos considera que los asaltos es el problema más preocupante en la colonia en la que habita.

El 71.43 por ciento de los ciudadanos se considera optimista a unos meses del inicio de gestión de Ricardo Gallardo Cardona.

**Se pregunto a la población si tenían conocimiento sobre los proyectos y programas llevados a cabo por Gobierno del Estado, y si se encontraban de acuerdo o en desacuerdo con ellos; estas fueron las respuestas:**

- El 95.45 por ciento de los entrevistados tienen conocimiento sobre la remodelación de los parques Tangamanga, de los cuáles el 79.41 por ciento están de acuerdo con este proyecto; solo el 17.65 por ciento está en desacuerdo.
- El 56.90 por ciento de los ciudadanos entrevistados conocen la propuesta del Campo de Golf gratuito, mientras que el 43.10 por ciento desconocían sobre este proyecto; El 54.24 por ciento de los entrevistados esta en desacuerdo con dicho proyecto; solo el 25.42 por ciento de la población entrevistada se encuentra de acuerdo.
- El 100 por ciento de la población entrevistada, tiene conocimiento sobre el programa de Placas y control vehicular gratis, de los cuáles el 87.88 por ciento está de acuerdo con el programa.
- Con respecto al programa de becas alimentarias el 87.69 por ciento de los entrevistados tienen conocimiento sobre este, de los cuáles el 84.62 por ciento de los ciudadanos se encuentra de acuerdo con que exista dicho programa, mientras el 10.77 por ciento toma una postura en contra.

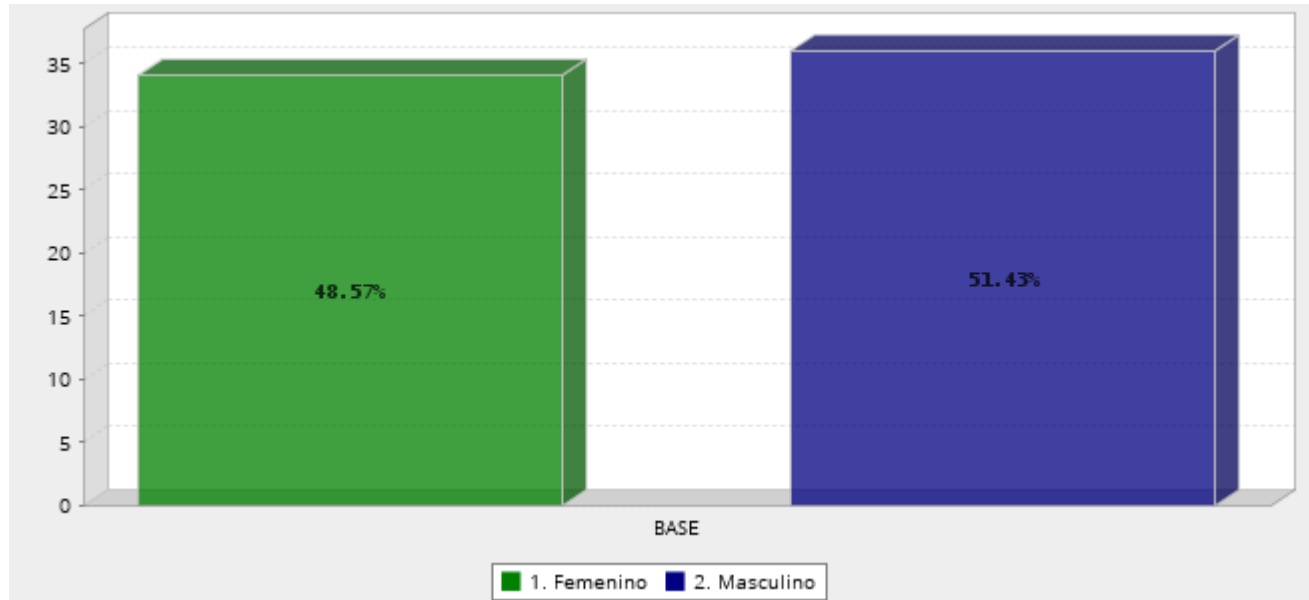
- El 83.08 por ciento tiene conocimiento sobre el programa de Tortillerías subsidiadas: de los cuales el 69.23 por ciento de los ciudadanos toma una postura a favor de dicho programa.

El 60.87 por ciento de los entrevistados considera que el gobernador esta cumpliendo sus promesas de campaña luego de 100 días de gobierno; el 27.54 por ciento menciona que no las cumple; mientras que el 11.59 por ciento restante no sabe si esto sucede.

Los encuestados califican con un 8.03 a Ricardo Gallardo Cardona a unos meses del inicio de su gestión.

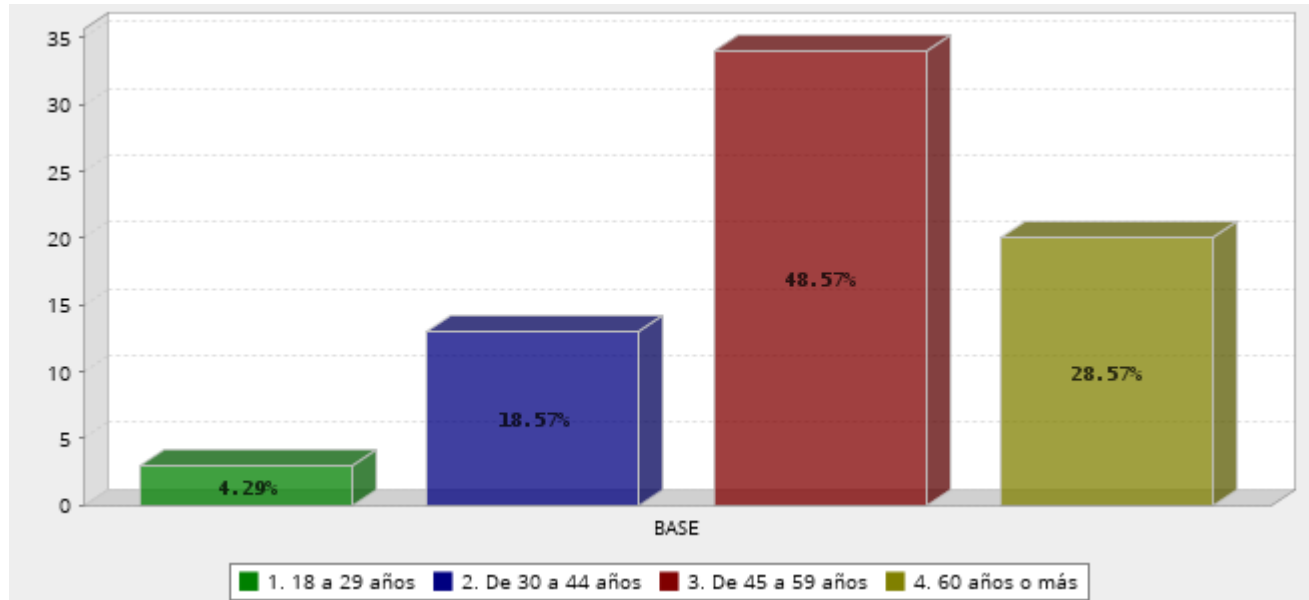


## Sexo



Respuesta	Porcentaje
Femenino	48.57%
Masculino	51.43%
Total	100%

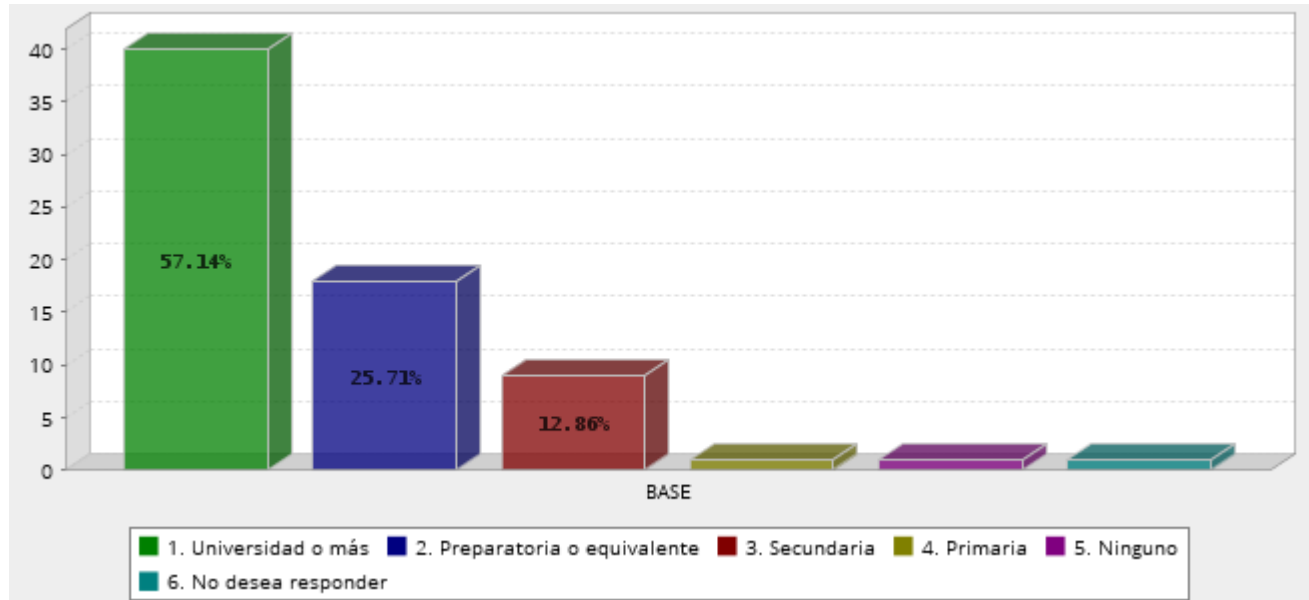
## Edad



Respuesta	Porcentaje
18 a 29 años	4.29%
De 30 a 44 años	18.57%
De 45 a 59 años	48.57%
60 años o más	28.57%
<b>Total</b>	<b>100%</b>

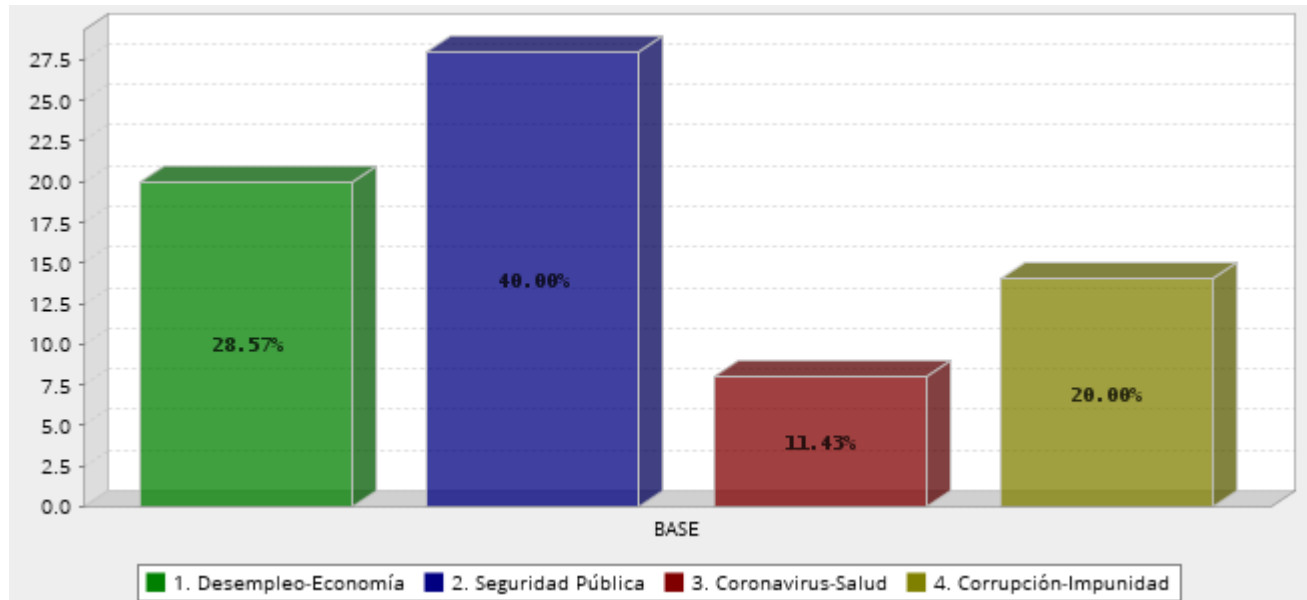


## ¿Cuál fue el último año de estudios que aprobó en la escuela?



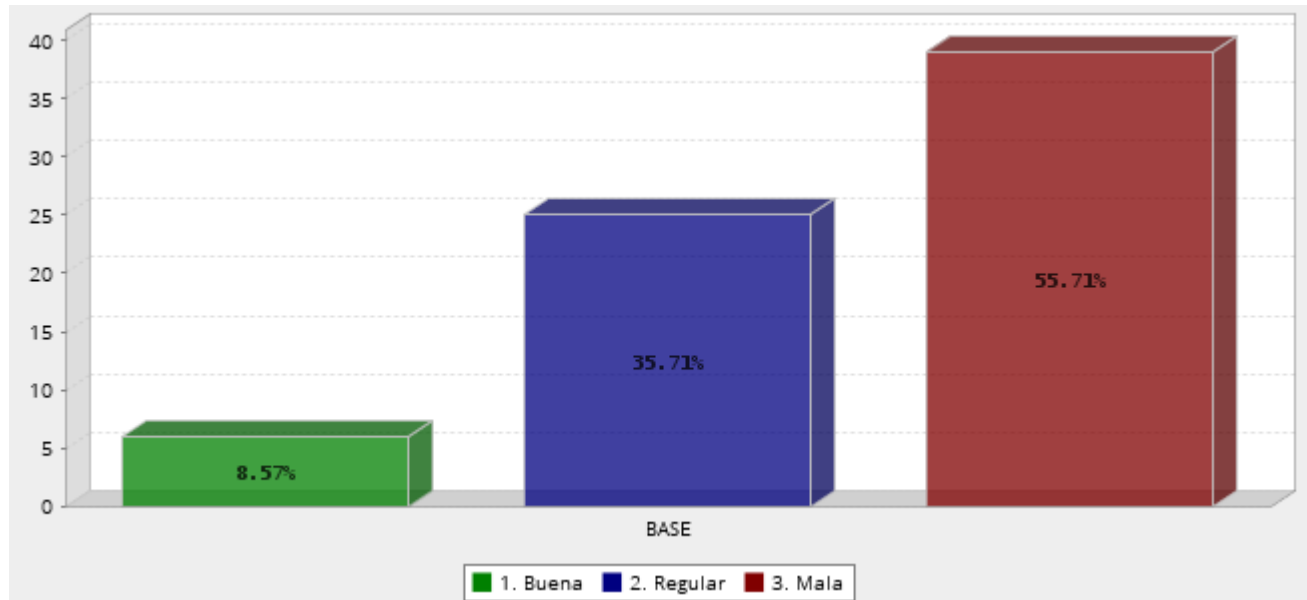
Respuesta	Porcentaje
Universidad o más	57.14%
Preparatoria o equivalente	25.71%
Secundaria	12.86%
Primaria	1.43%
Ninguno	1.43%
No desea responder	1.43%
<b>Total</b>	<b>100%</b>

¿Cuál cree usted que es actualmente el principal problema en el estado de San Luis Potosí?



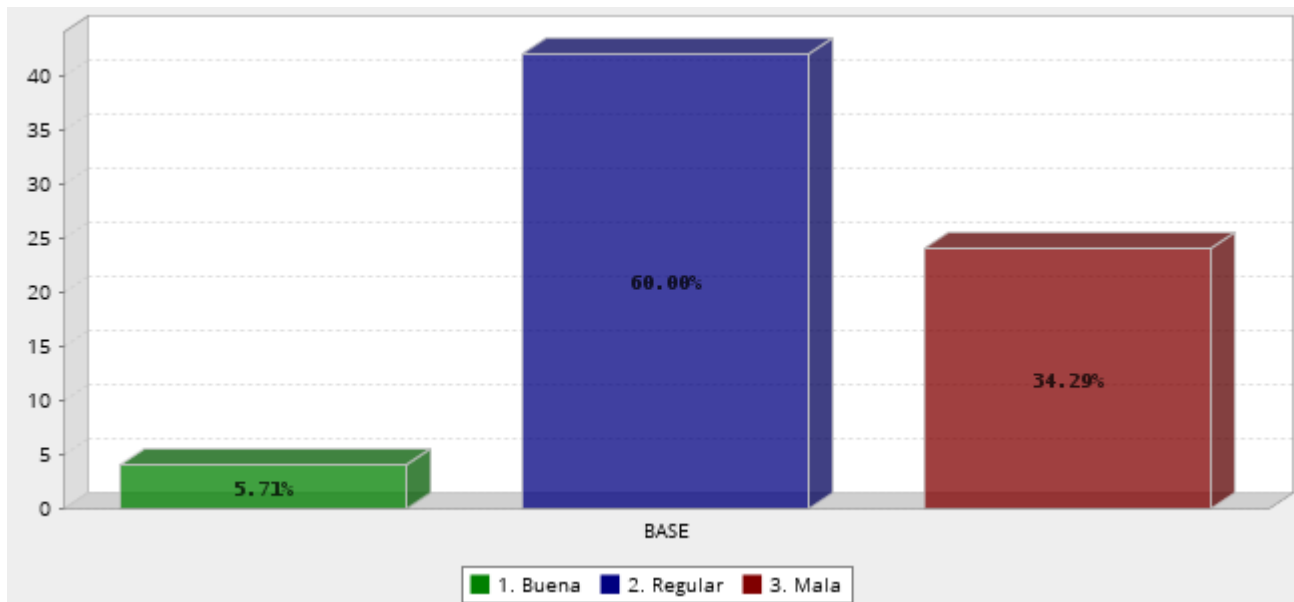
Respuesta	Porcentaje
Desempleo-Economía	28.57%
Seguridad Pública	40.00%
Coronavirus-Salud	11.43%
Corrupción-Impunidad	20.00%
<b>Total</b>	<b>100%</b>

**En general, ¿Cómo considera la situación que vive el estado de San Luis Potosí en materia de seguridad?**



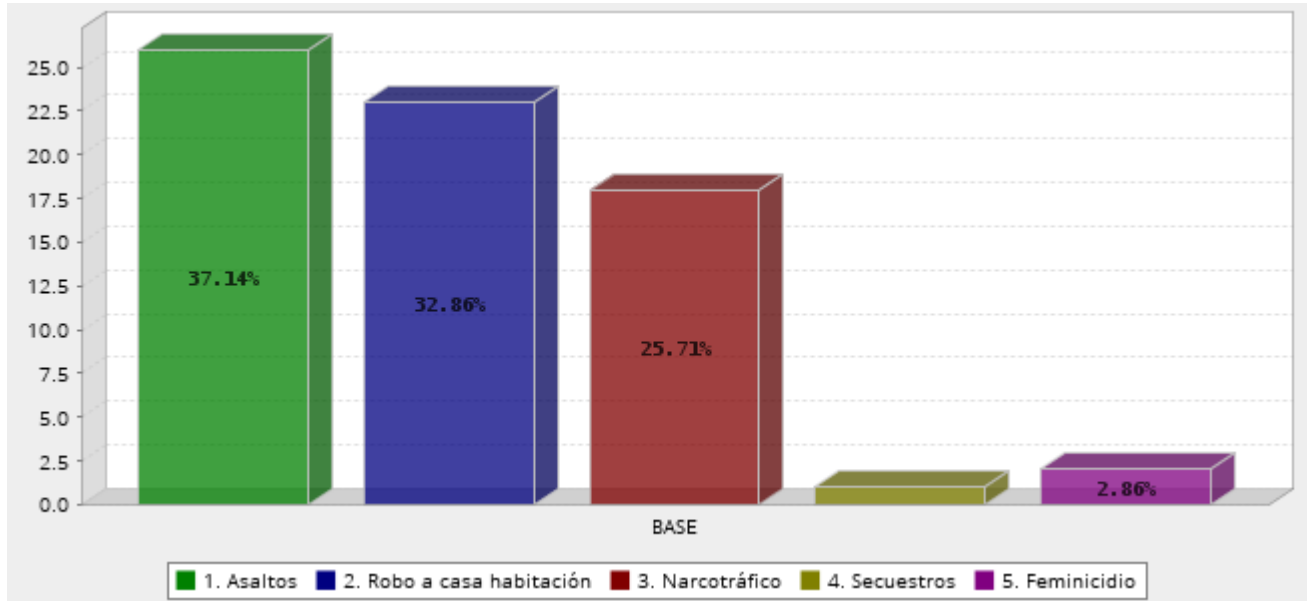
Respuesta	Porcentaje
Buena	8.57%
Regular	35.71%
Mala	55.71%
<b>Total</b>	<b>100%</b>

**En general, ¿Cómo considera la situación que vive el estado de San Luis Potosí en materia económica?**



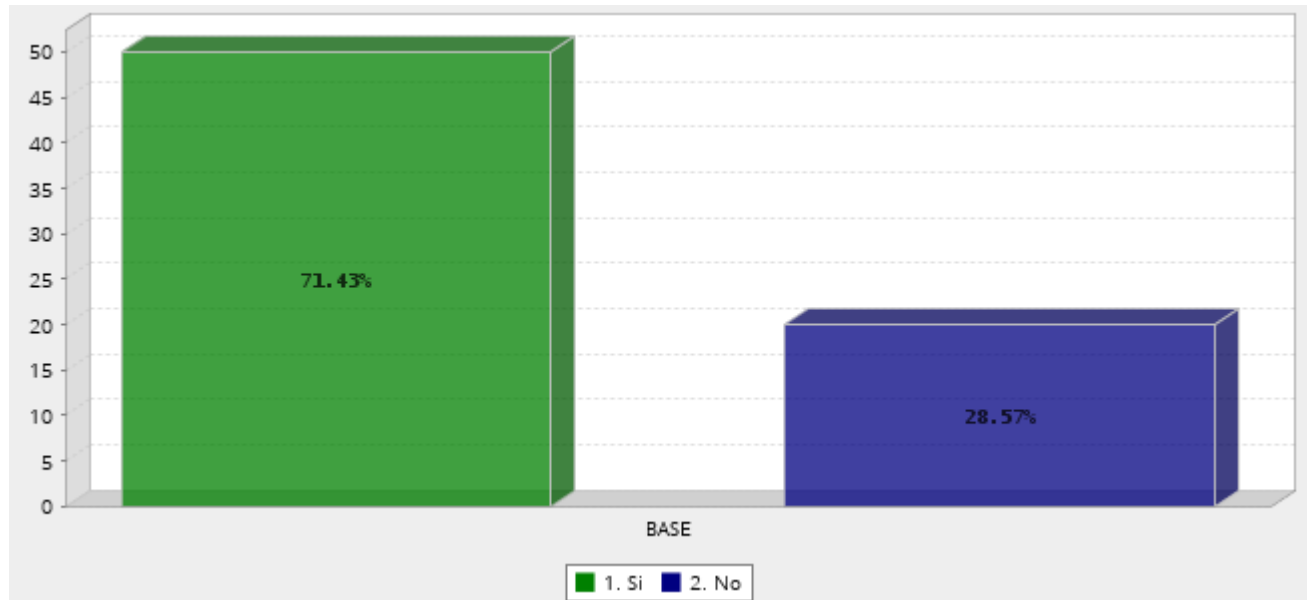
Respuesta	Porcentaje
Buena	5.71%
Regular	60.00%
Mala	34.29%
<b>Total</b>	<b>100%</b>

En cuestión de inseguridad, ¿Cuál cree usted que es el problema más preocupante en la colonia en la que habita?



Respuesta	Porcentaje
Asaltos	37.14%
Robo a casa habitación	32.86%
Narcotráfico	25.71%
Secuestros	1.43%
Femicidio	2.86%
<b>Total</b>	<b>100%</b>

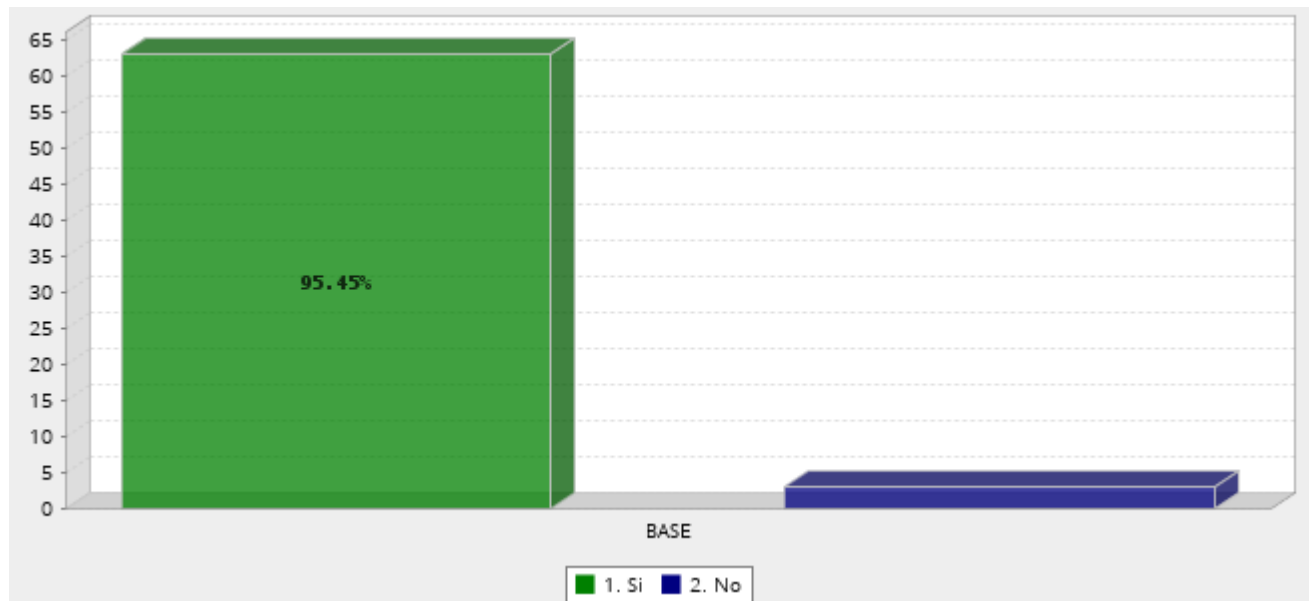
¿Se siente usted optimista con respecto al trabajo realizado por Ricardo Gallardo Cardona durante los primeros meses de su gestión?



Respuesta	Porcentaje
Si	71.43%
No	28.57%
<b>Total</b>	<b>100%</b>

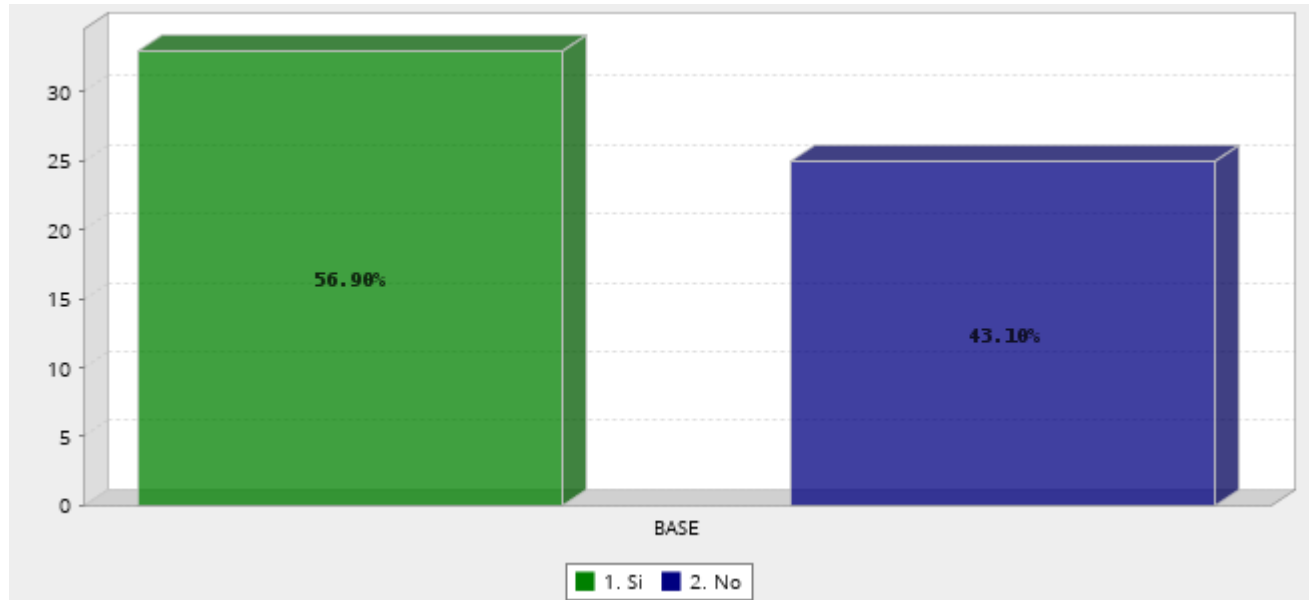
**¿Está usted enterado de los siguientes proyectos realizados por Gobierno del Estado?**

- Remodelación de parques Tangamanga



Respuesta	Porcentaje
Si	95.45%
No	4.55%
<b>Total</b>	<b>100%</b>

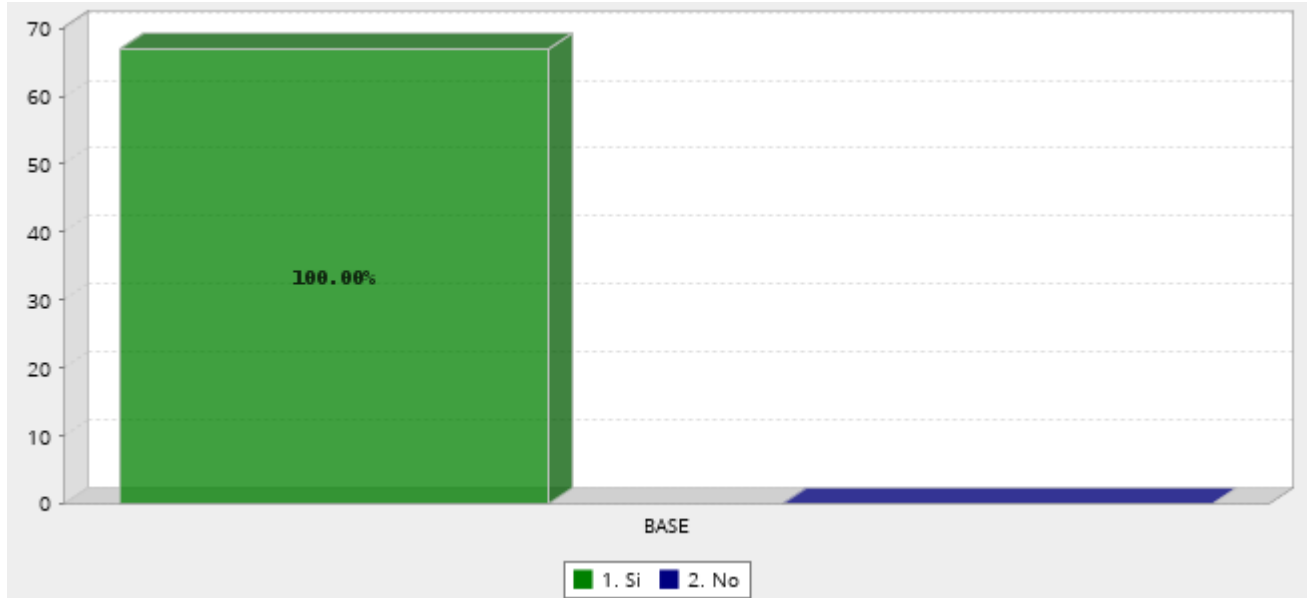
- **Campo de Golf gratuito**



Respuesta	Porcentaje
Si	56.90%
No	43.10%
<b>Total</b>	<b>100%</b>

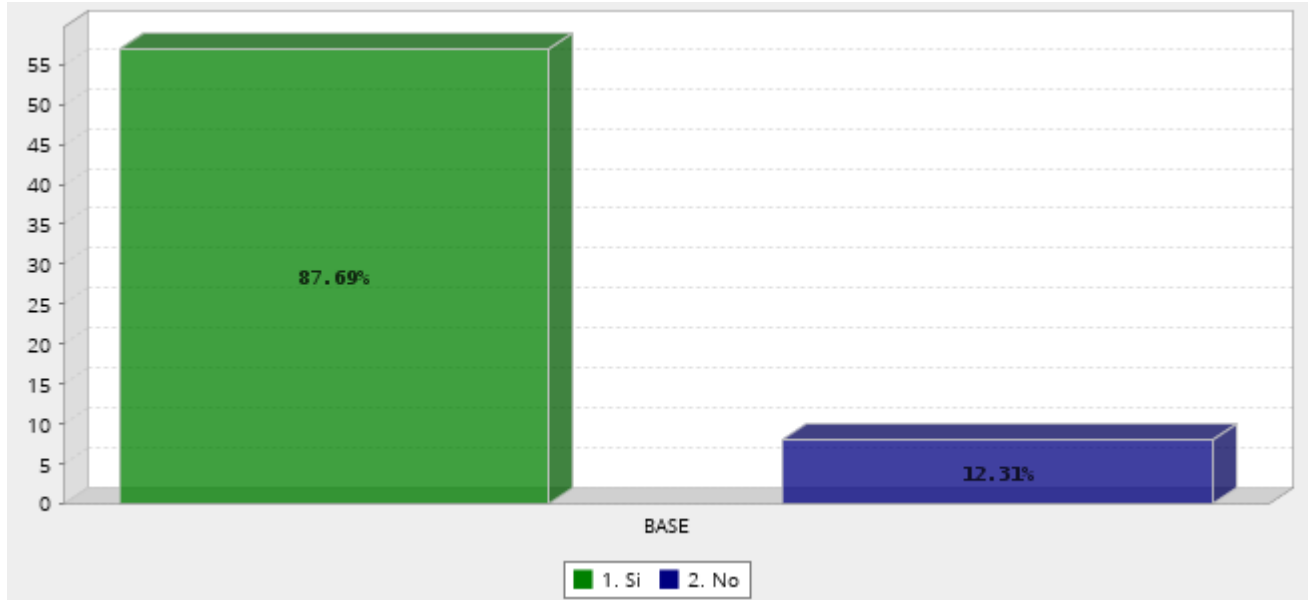


- Placas y control vehicular gratis



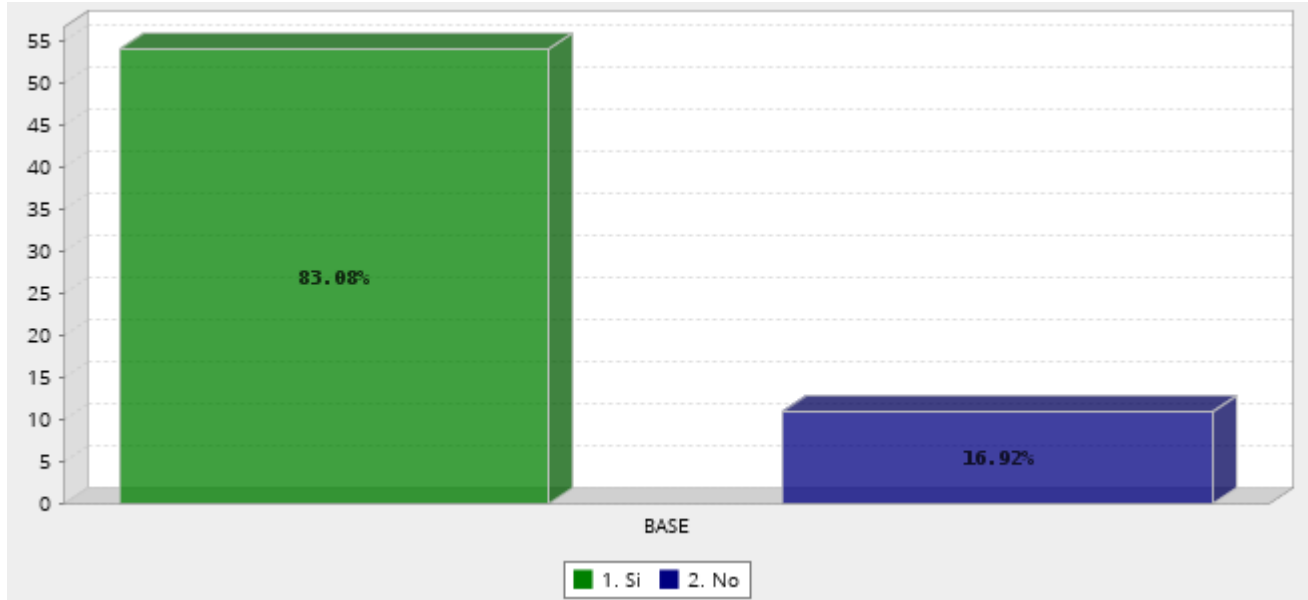
Respuesta	Porcentaje
Si	100.00%
No	0.00%
<b>Total</b>	<b>100%</b>

- **Becas Alimentarias**



Respuesta	Porcentaje
Si	87.69%
No	12.31%
<b>Total</b>	<b>100%</b>

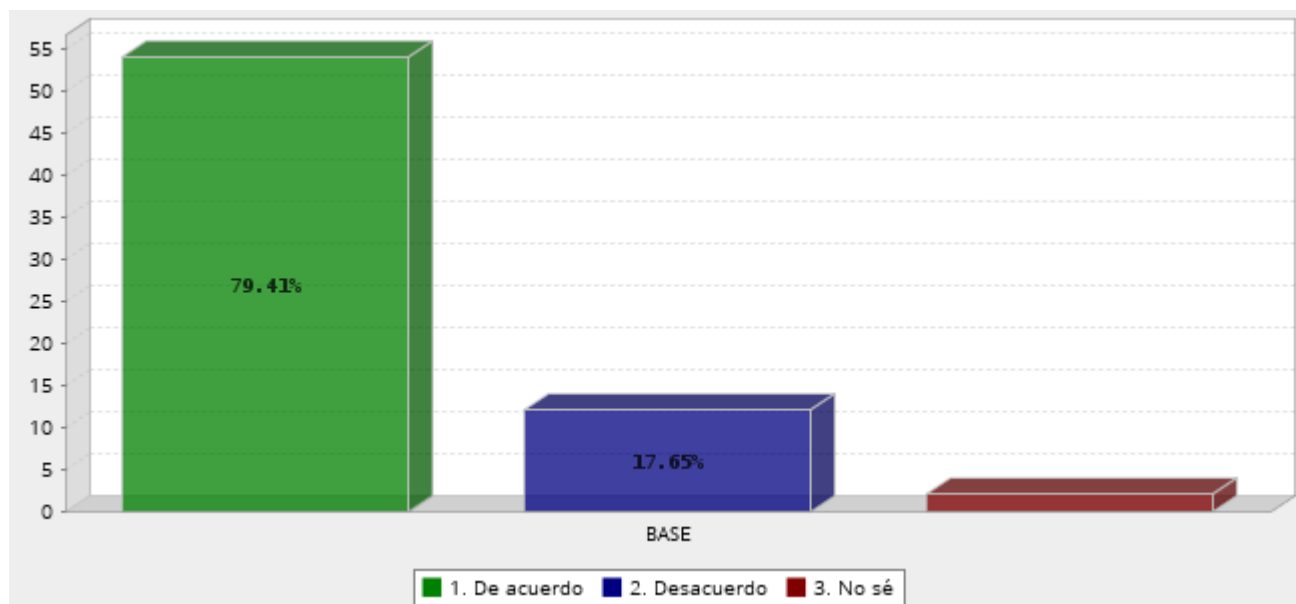
- Tortillas gratis



Respuesta	Porcentaje
Si	83.08%
No	16.92%
<b>Total</b>	<b>100%</b>

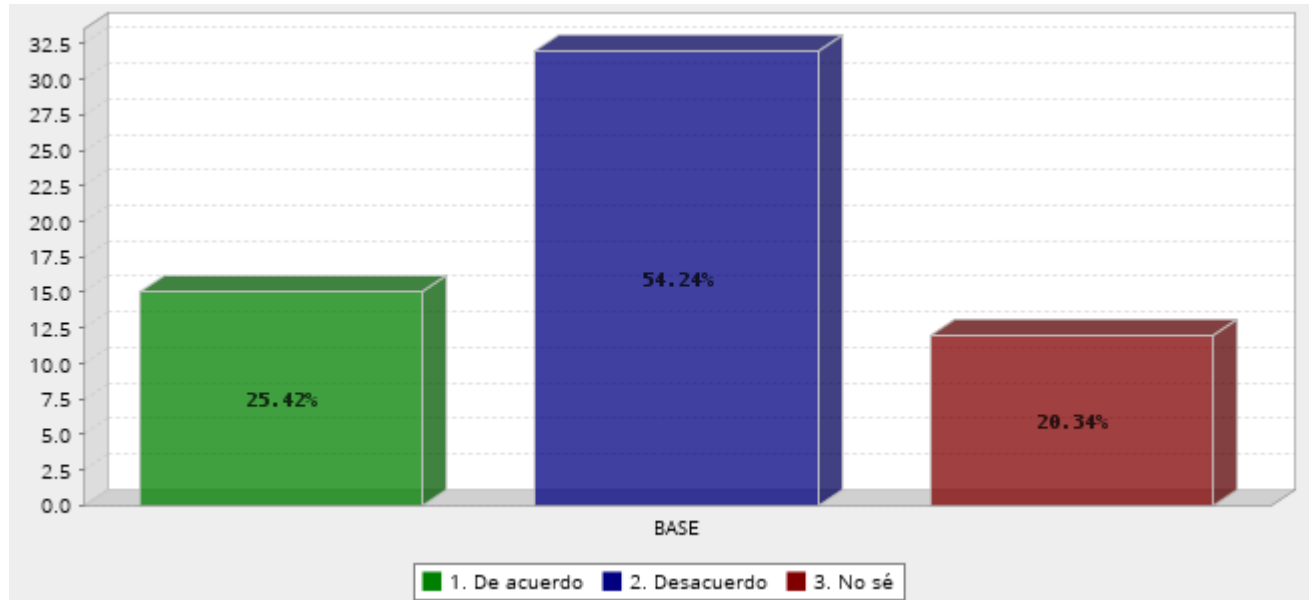
**¿Está usted de acuerdo o en desacuerdo respecto a los siguientes proyectos realizados por Gobierno del Estado?**

- Remodelación de parques Tangamanga



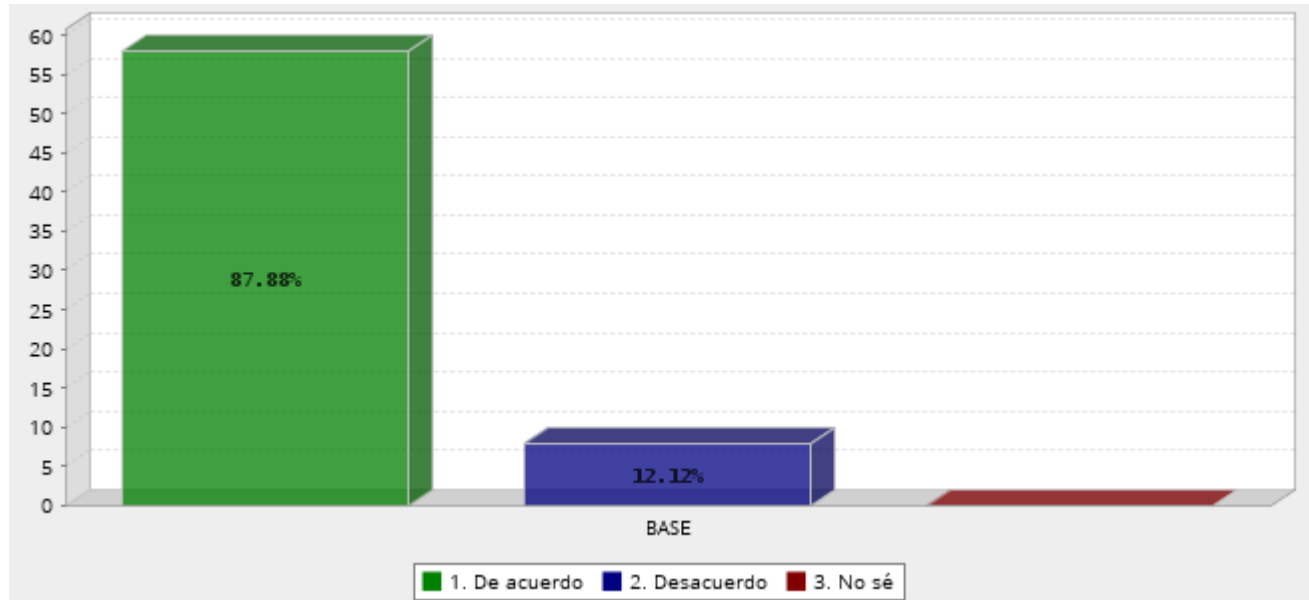
Respuesta	Porcentaje
De acuerdo	79.41%
Desacuerdo	17.65%
No sé	2.94%
<b>Total</b>	<b>100%</b>

- **Campo de Golf gratuito**



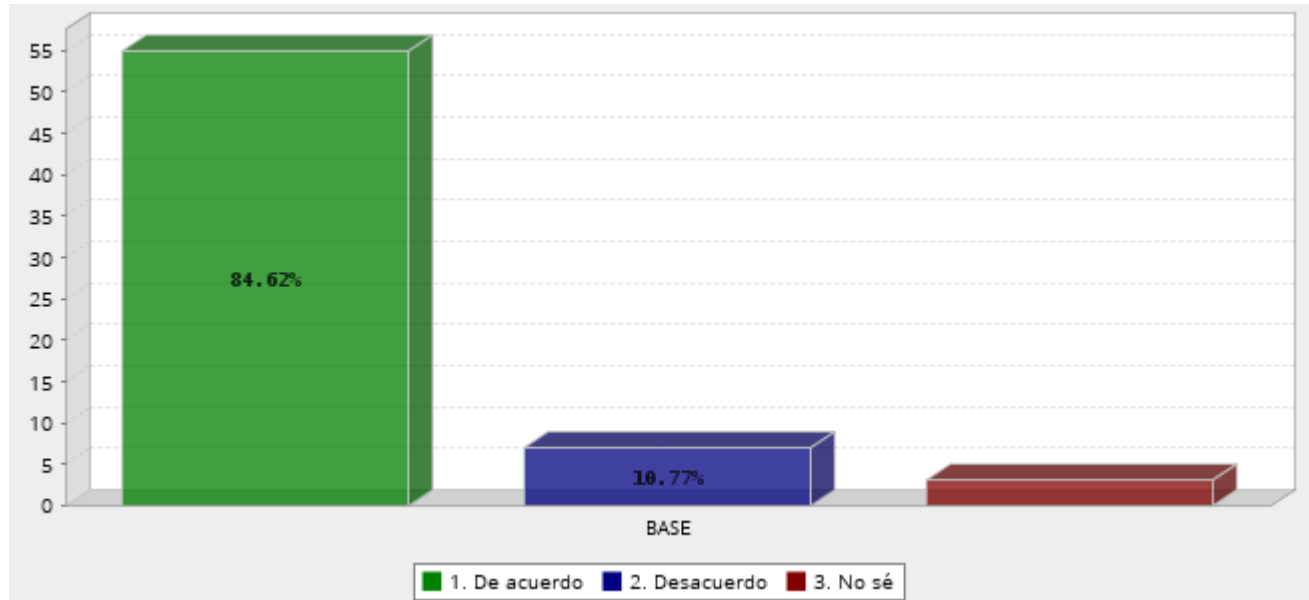
Respuesta	Porcentaje
De acuerdo	25.42%
Desacuerdo	54.24%
No sé	20.34%
<b>Total</b>	<b>100%</b>

- Placas y control vehicular gratis



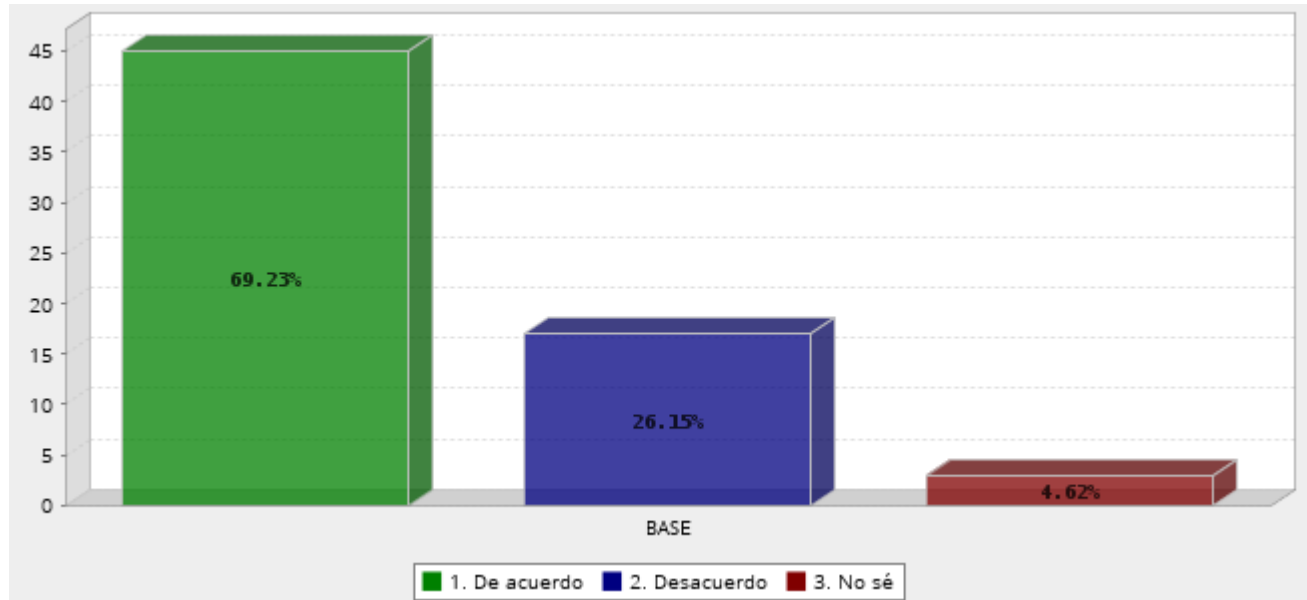
Respuesta	Porcentaje
De acuerdo	87.88%
Desacuerdo	12.12%
No sé	0.00%
<b>Total</b>	<b>100%</b>

- **Becas Alimentarias**



Respuesta	Porcentaje
De acuerdo	84.62%
Desacuerdo	10.77%
No sé	4.62%
<b>Total</b>	<b>100%</b>

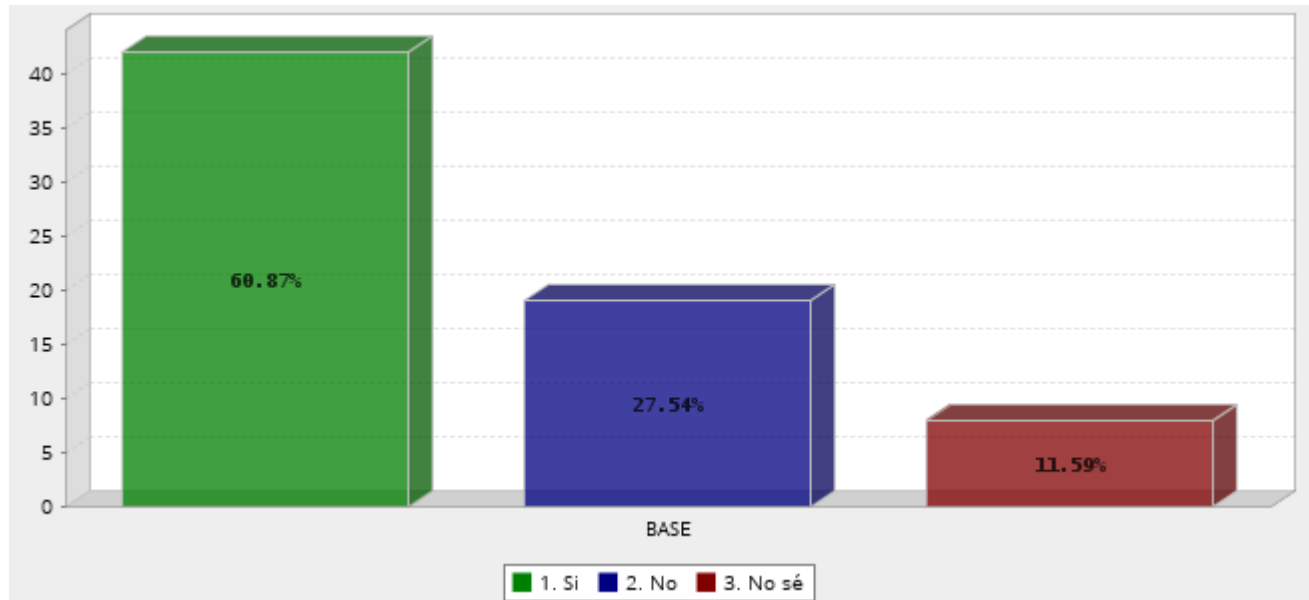
- Tortillas gratis



Respuesta	Porcentaje
De acuerdo	69.23%
Desacuerdo	26.15%
No sé	4.62%
<b>Total</b>	<b>100%</b>



**¿Considera usted que Ricardo Gallardo está cumpliendo sus promesas de campaña luego de 100 días de Gobierno?**



Respuesta	Porcentaje
Si	60.87%
No	27.54%
No sé	11.59%
<b>Total</b>	<b>100%</b>

**En una escala del 0 a 10, (donde del 0 al 5 es reprobado y del 6 al 10 es aprobado), ¿Cómo califica la manera cómo Ricardo Gallardo Cardona desempeña su puesto de Gobernador?**

Pregunta	Promedio
¿Cómo califica la manera cómo Ricardo Gallardo Cardona desempeña su puesto de Gobernador?	8.329