



EVALUACIÓN GOBIERNO MUNICIPAL CIUDAD VALLES

FEBRERO 2022

Metodología	
Objetivo General	Estimar nivel de aprobación, así como conocer la opinión ciudadana sobre la gestión del alcalde de Ciudad Valles, al momento de la aplicación de la encuesta.
Tamaño de la muestra	598 entrevistas en el Municipio de Ciudad Valles.
Población sujeta a estudio	Hombres y mujeres mayores de edad, con acceso a internet, residentes en el Municipio de Ciudad Valles.
Diseño muestral	Aplicado a ciudadanos mayores de edad con acceso a Internet en Ciudad Valles. Mediante un estudio realizado a través de cuestionarios estructurados con el sistema CAWI (Computer Assisted Web Interviewing) para ser programados para su auto aplicación en línea utilizando un modelo de muestreo que hace énfasis en la calidad de la muestra más que en la cantidad de los entrevistados estableciendo restricciones para garantizar que sólo se permita a las personas requeridas participar.
Procedimiento de estimación de resultados	Los resultados presentados no son frecuencias simples, sino estimaciones basadas en la utilización de factores de expansión, calculados como el inverso de la probabilidad de selección de cada sección en muestra, con corrección por no respuesta cuando no haya información de alguna sección.
Calidad de la estimación general	Aunque cada porcentaje tiene su propio error asociado, el diseño de muestra garantiza que en las estimaciones generales al menos 95 de cada 100 veces, el error no sobrepasa el $\pm 4\%$.

Tasa general de rechazo a la entrevista (entrevistas no completadas)	13.03 por ciento
Fecha de último levantamiento	14 de Febrero de 2022
Método de recolección de información	Entrevista web asistida por ordenador (CAWI)
Formas de procesamiento	Los cuestionarios son auto aplicados, se exporta una base de datos; esa base pasa por filtros de congruencia interna de cada registro para identificar atipicidades y posteriormente ajustes a sus factores de expansión por no-respuesta.
Estimadores e intervalos de confianza	Cuando se presentan intervalos de confianza se indica en el reporte el nivel de confianza del que se trata y en su cálculo se toma en consideración la varianza del estimador para la variable a la que se construye el intervalo.
Software Utilizado	El software utilizado para la recolección y el procesamiento de la información es creado y comercializado por Question Pro y se aplica para este tipo de proyectos.



Principales Resultados

El 47.47 por ciento de los ciudadanos considera que el principal problema en el municipio es el desempleo-economía; seguido de coronavirus-salud (20.89 por ciento); seguridad pública (18.35 por ciento); finalmente, 13.29 por ciento menciona corrupción-impunidad.

El 29.11 por ciento de los encuestados considera que la situación de seguridad en Ciudad Valles es Mala; 46.20 dice que es regular; mientras que el 29.11 por ciento dice que es buena.

El 31.01 por ciento de los entrevistados dice que la situación económica en el municipio de Ciudad Valles es Mala; el 52.53 por ciento menciona que es regular; mientras que el 16.46 por ciento considera que es buena.

En materia de seguridad, el 70.89 por ciento de los ciudadanos considera el robo a casa habitación como el problema más preocupante en la colonia en la que habita.

El 77.22 por ciento de los ciudadanos se considera optimista a unos meses del inicio de gestión de David Armando Medina Salazar.

Se cuestiono a los ciudadanos sobre si habían notado un cambio positivo desde el cambio de administración; estas fueron las respuestas:

- El 67.59 considera que existe mejor infraestructura; el 25.52 por ciento menciona lo contrario; el porcentaje restante corresponde a la opción NC/NS
- El 72.30 por ciento menciona que nota una mejora en el servicio de alumbrado público; el 23.65 por ciento dice que no; porcentaje restante corresponde a NC/NS
- El 64.75 por ciento menciona una mejoría en el mantenimiento de parques públicos; el 31.65 dice lo contrario; porcentaje restante corresponde a NC/NS
- El 79.08 por ciento observa un cambio en las calles; mientras que el 18.95 por ciento opina que no; el porcentaje restante corresponde a NC/NS.
- El 41.41 por ciento ve mejorías en el sistema de drenaje; el 42.97 por ciento dice que no; el porcentaje restante corresponde a NC/NS.
- El 63.57 por ciento menciona que si existen más proyectos enfocados a la comunidad; 25.71 por ciento opina lo contrario; el porcentaje restante corresponde a NC/NS.
- El 54.35 por ciento ve mejorías con respecto a la seguridad pública; 34.06 por ciento de la población no; el porcentaje restante corresponde a NC/NS.

Se pregunto a la población si tenían conocimiento sobre los proyectos y programas llevados a cabo por Gobierno Municipal y si se encontraban de acuerdo o en desacuerdo con ellos; estas fueron las respuestas:

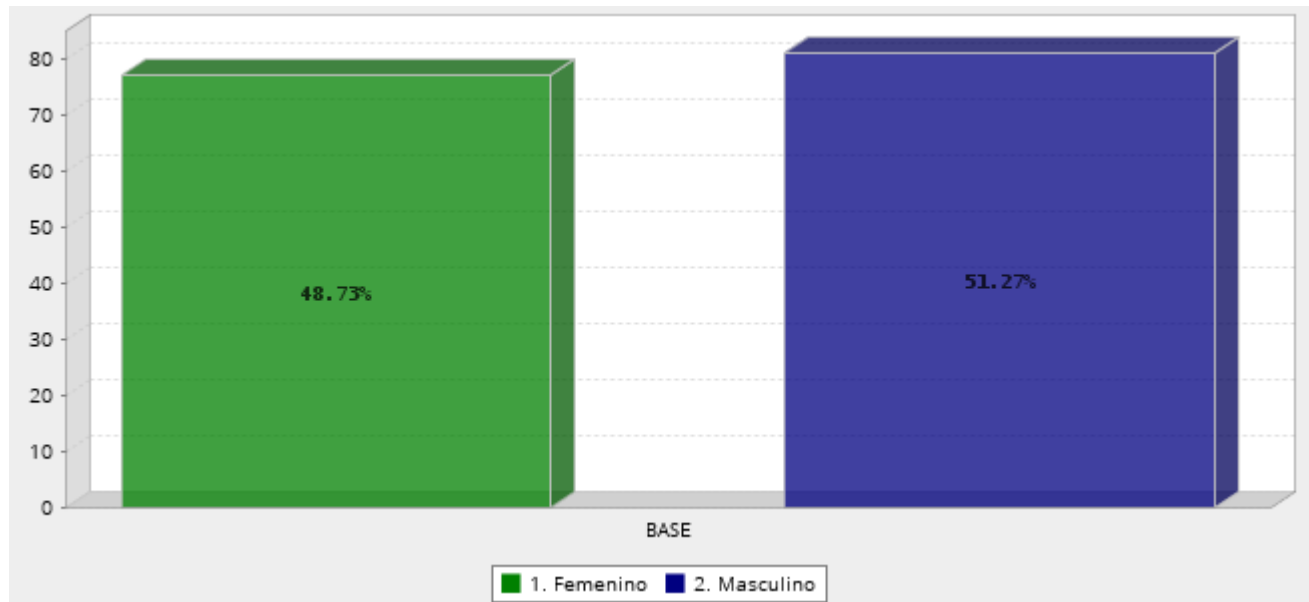
- El 75.50 por ciento tiene conocimiento sobre los proyectos de rehabilitación de calles en comunidades; de los cuáles 88.96 por ciento de los ciudadanos están de acuerdo; sólo el 7.14 por ciento se encuentra en desacuerdo; el porcentaje restante corresponde a NC/NS.
- El 69.44 por ciento conoce sobre el proyecto de reposición de parque vehicular de camiones de basura; de los cuáles el 87.07 por ciento de los encuestados toma una postura a favor; solo el 8.84 por ciento está en desacuerdo; el porcentaje restante corresponde a NC/NS.
- El 67.63 por ciento conoce sobre el proyecto de rehabilitación de parques; de los cuáles 87.76 por ciento de la población encuesta esta de acuerdo; 6.80 por ciento en desacuerdo; el porcentaje restante corresponde a NC/NS.
- El 72.14 por ciento de los ciudadanos conoce sobre el Festival Xantolo; de los cuáles 70.14 por ciento toma una postura a favor; mientras que el 20.14 por ciento una postura en contra: el porcentaje restante corresponde a NC/NS.

El 82.89 por ciento de los entrevistados considera que la situación del municipio mejorará; por el contrario 17.11 por ciento dice que empeorará.

El 71.22 por ciento de los ciudadanos dice que Medina Salazar cumple con sus promesas de campaña; por el contrario 20.14 por ciento menciona que no; el porcentaje restante corresponde a NC/NS.

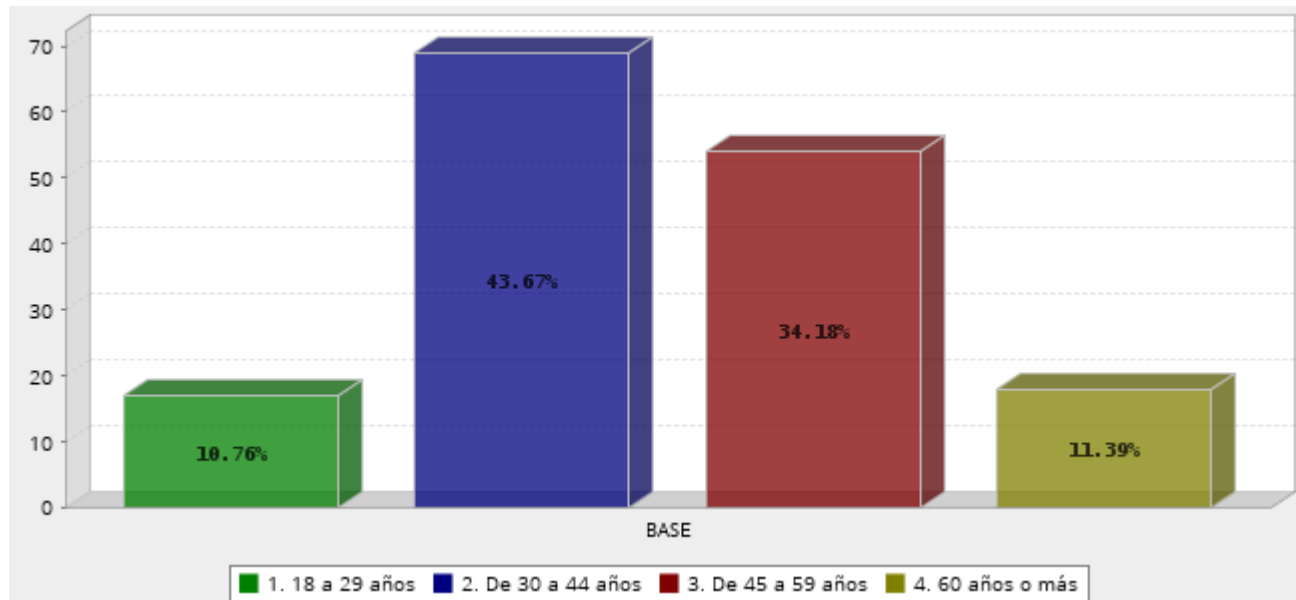
Los encuestados califican con un 7.5 a David Armando Medina Salazar a unos meses del inicio de su gestión.

Sexo



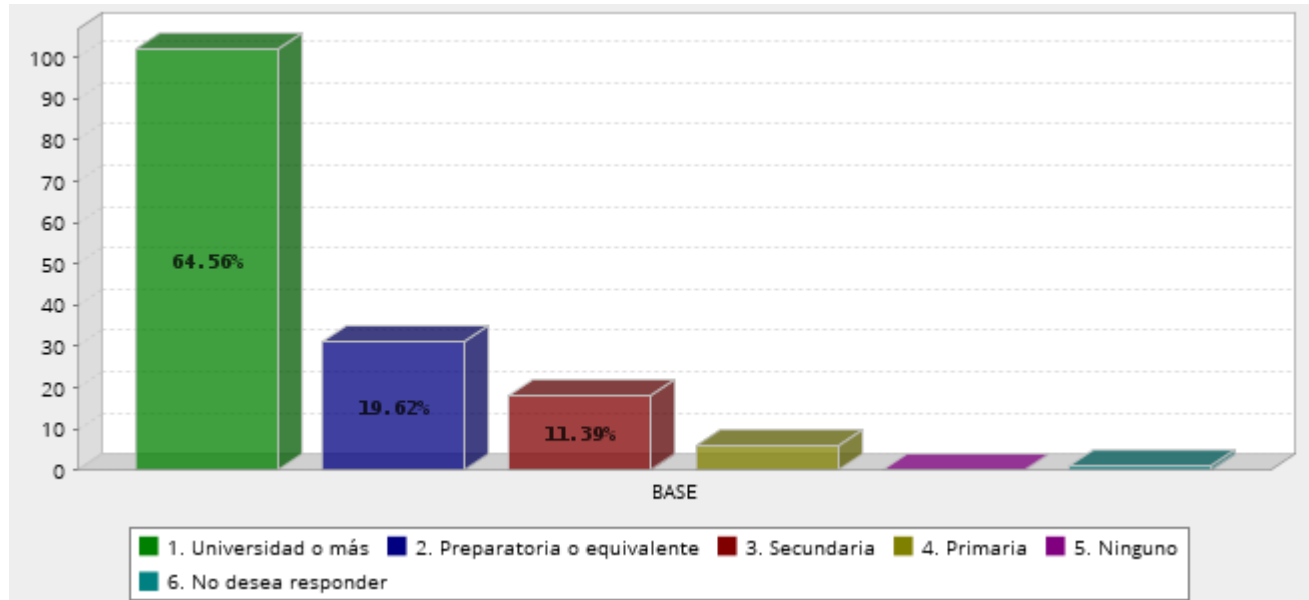
Respuesta	Porcentaje
Femenino	48.73%
Masculino	51.27%
Total	100%

Edad



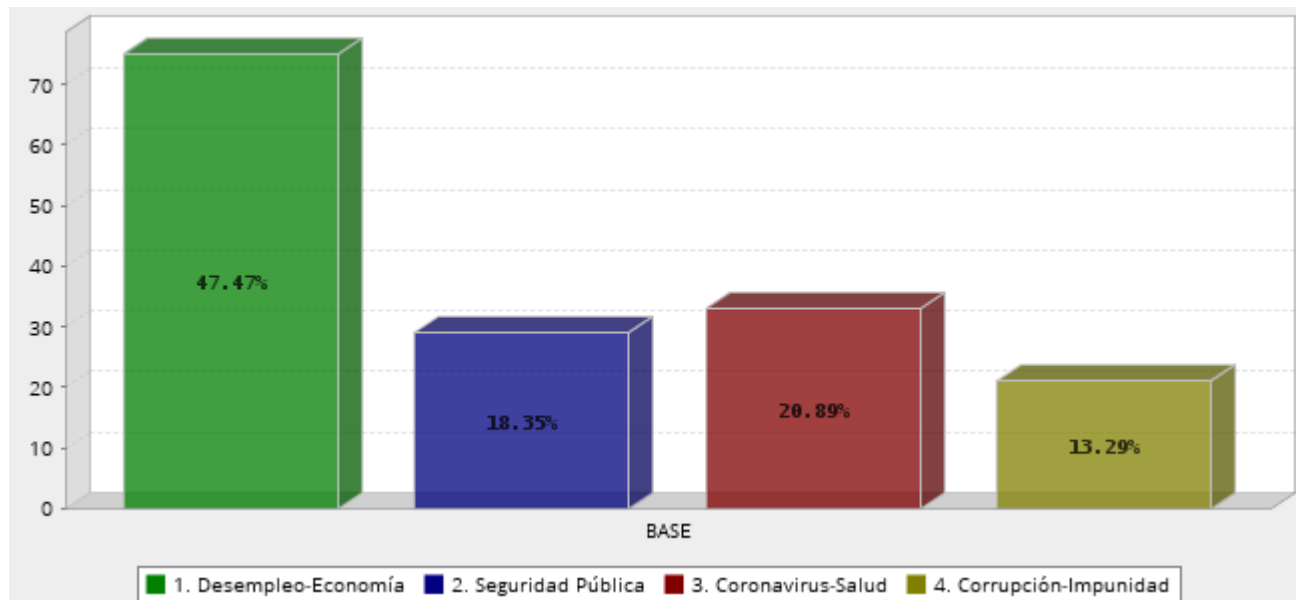
Respuesta	Porcentaje
18 a 29 años	10.76%
De 30 a 44 años	43.67%
De 45 a 59 años	34.18%
60 años o más	11.39%
Total	100%

¿Cuál fue el último año de estudios que aprobó en la escuela?



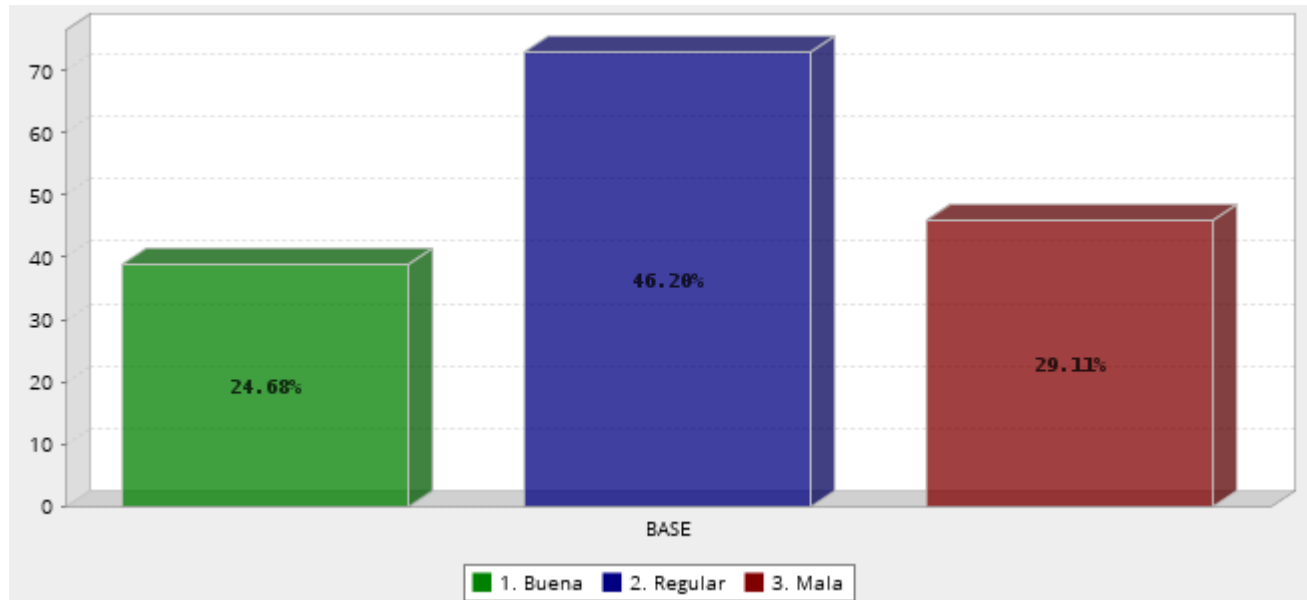
Respuesta	Porcentaje
Universidad o más	64.56%
Preparatoria o equivalente	19.62%
Secundaria	11.39%
Primaria	3.80%
Ninguno	0.00%
No desea responder	0.63%
Total	100%

¿Cuál cree usted que es actualmente el principal problema en el municipio de Ciudad Valles?



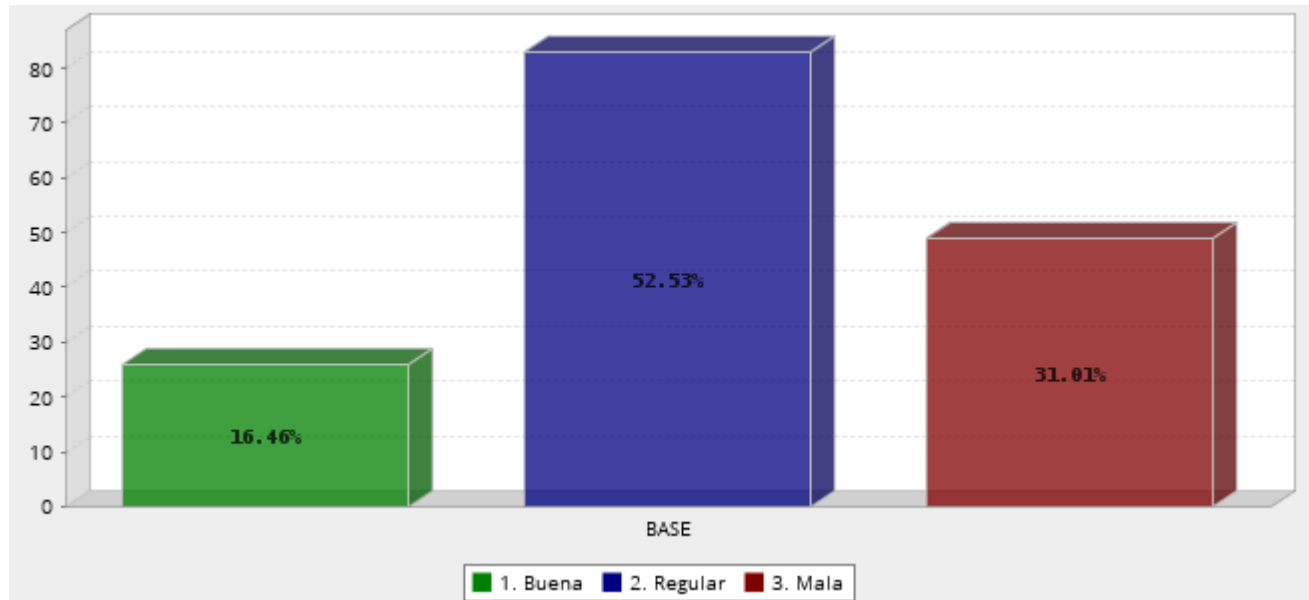
Respuesta	Porcentaje
Desempleo-Economía	47.47%
Seguridad Pública	18.35%
Coronavirus-Salud	20.89%
Corrupción-Impunidad	13.29%
Total	100%

En general, ¿Cómo considera la situación que vive el municipio de Ciudad Valles en materia de seguridad?



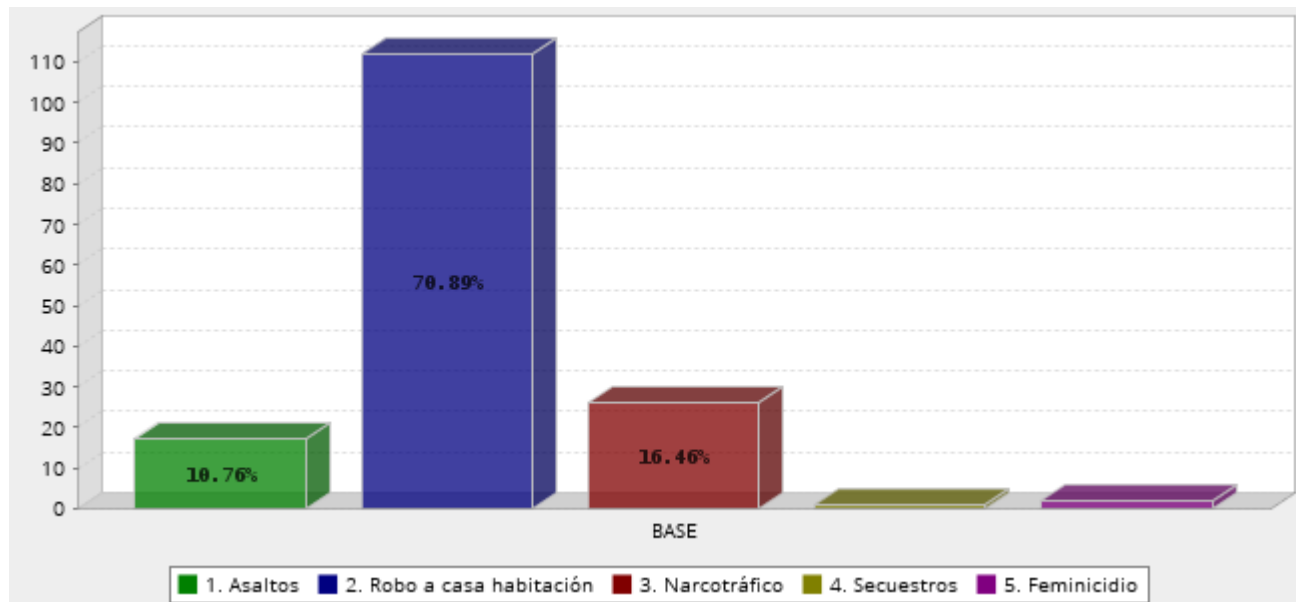
Respuesta	Porcentaje
Buena	24.68%
Regular	46.20%
Mala	29.11%
Total	100%

En general, ¿Cómo considera la situación que vive el municipio de Ciudad Valles en materia económica?



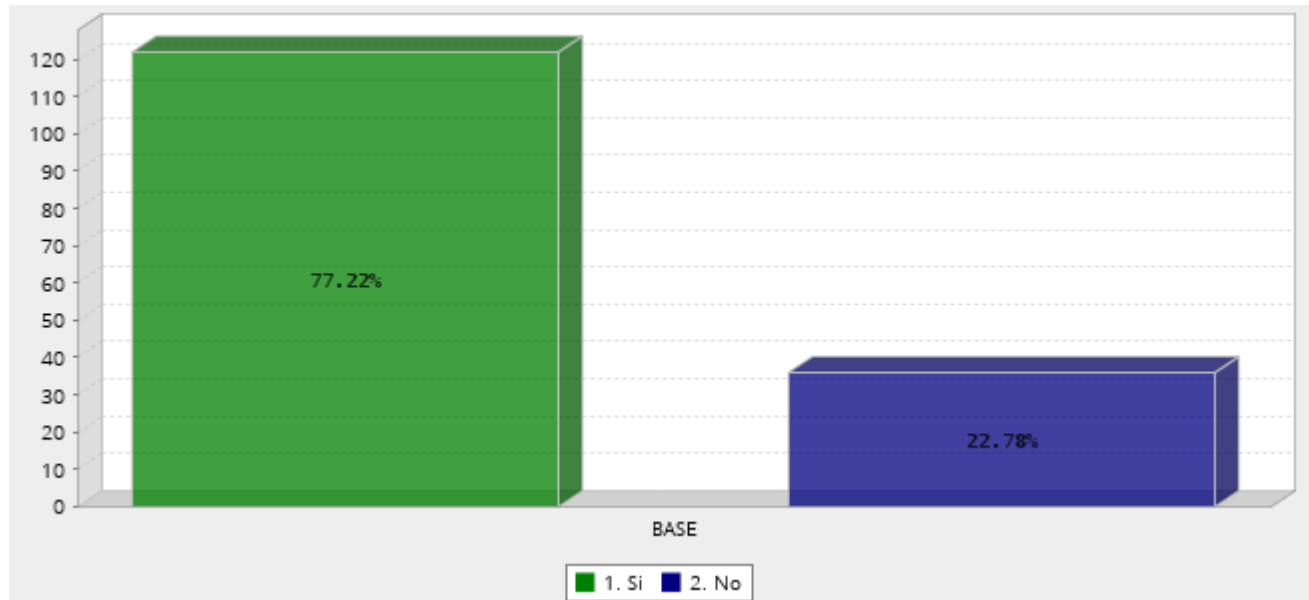
Respuesta	Porcentaje
Buena	16.46%
Regular	52.53%
Mala	31.01%
Total	100%

En cuestión de inseguridad, ¿Cuál cree usted que es el problema más preocupante en la colonia en la que habita?



Respuesta	Porcentaje
Asaltos	10.76%
Robo a casa habitación	70.89%
Narcotráfico	16.46%
Secuestros	0.63%
Femicidio	1.27%
Total	100%

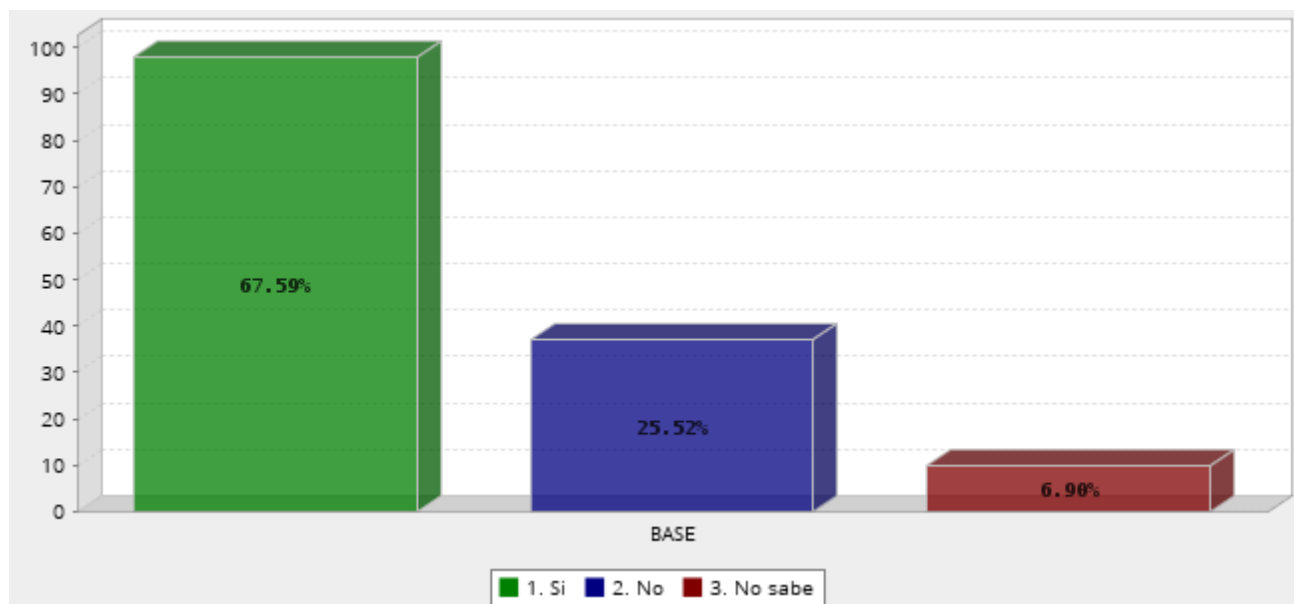
¿Se siente usted optimista con respecto al trabajo realizado por David Armando Medina Salazar a unos meses del inicio de su gestión?



Respuesta	Porcentaje
Si	77.22%
No	22.78%
Total	100%

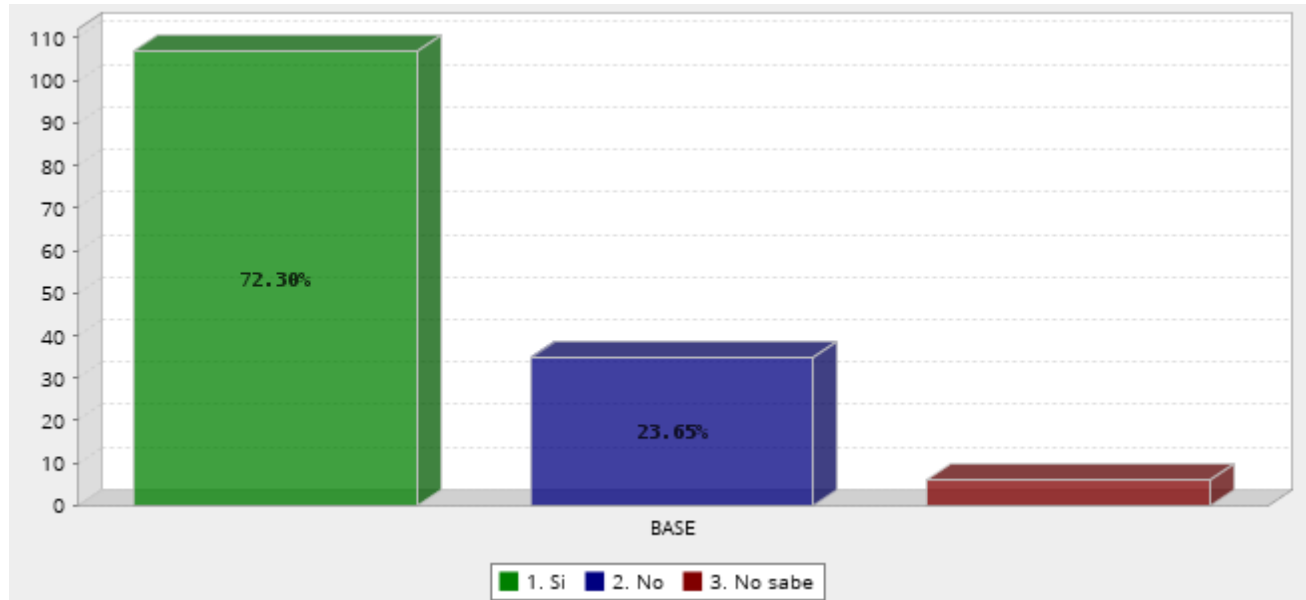
¿Ha notado algún cambio positivo en el municipio desde el cambio de Administración?

- Mejor infraestructura



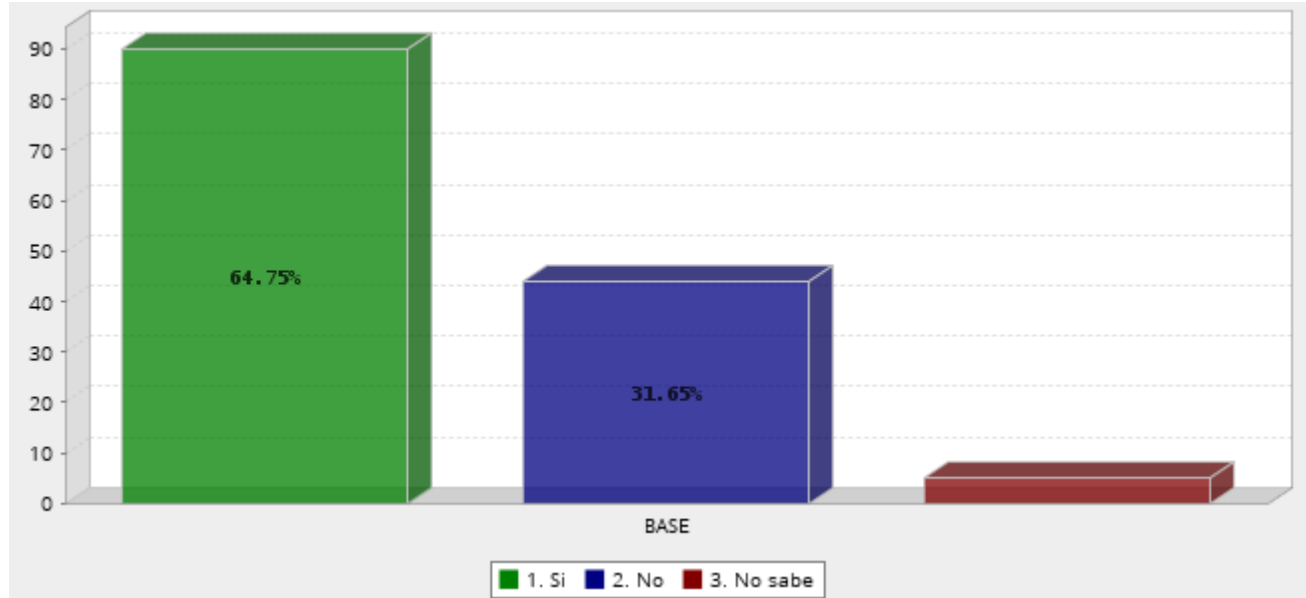
Respuesta	Porcentaje
Si	67.59%
No	25.52%
No sabe	6.90%
Total	100%

- Alumbrado público



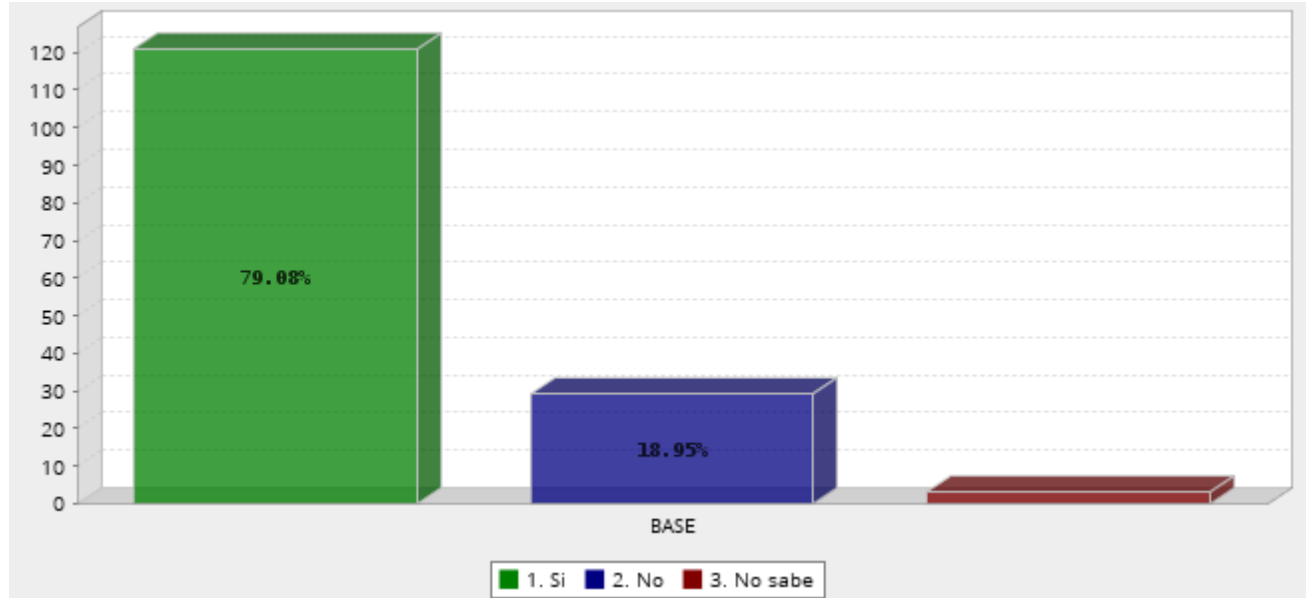
Respuesta	Porcentaje
Si	72.30%
No	23.65%
No sabe	4.05%
Total	100%

- Parques



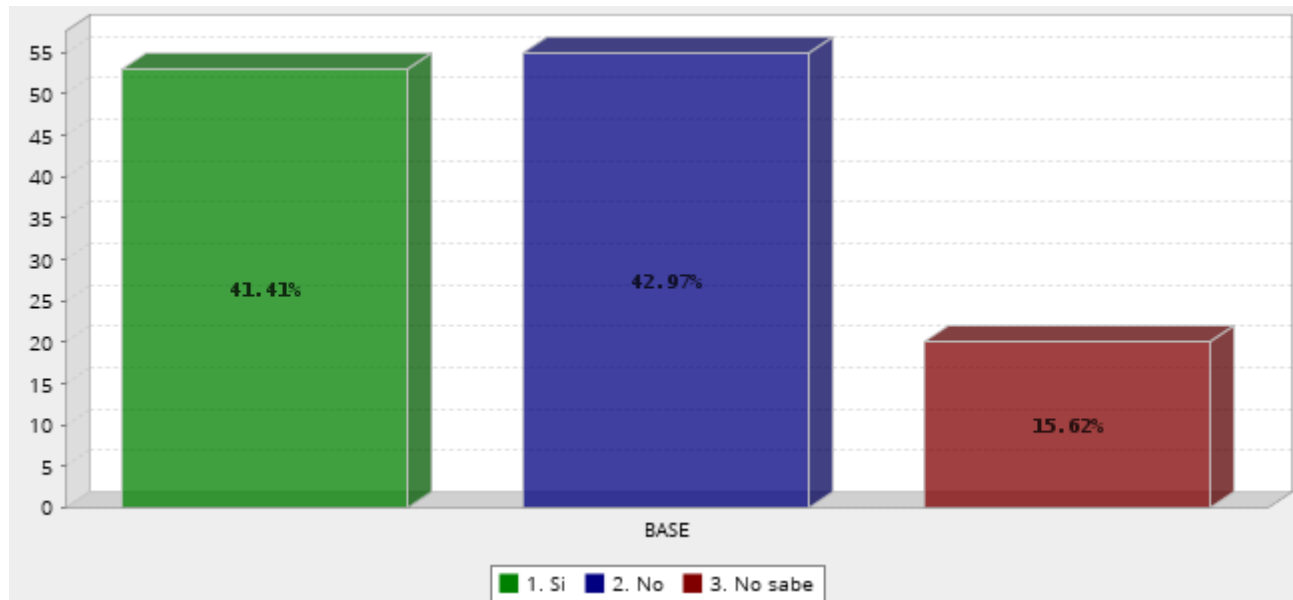
Respuesta	Porcentaje
Si	64.75%
No	31.65%
No sabe	3.60%
Total	100%

- Calles



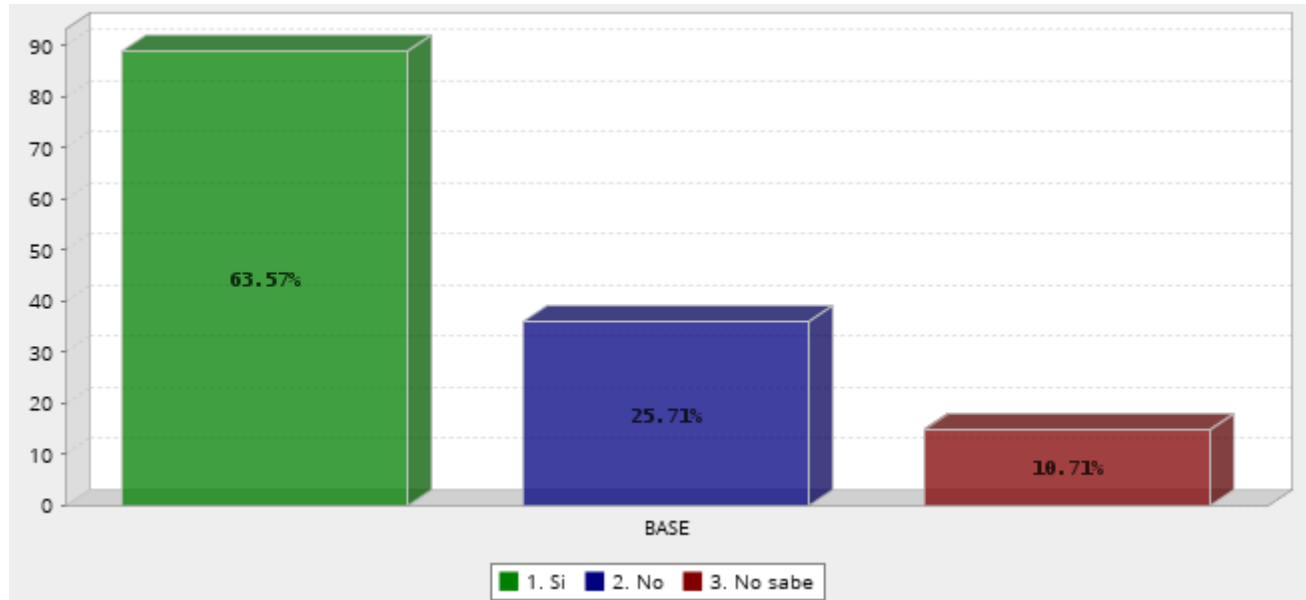
Respuesta	Porcentaje
Si	79.08%
No	18.95%
No sabe	1.96%
Total	100%

- Drenajes



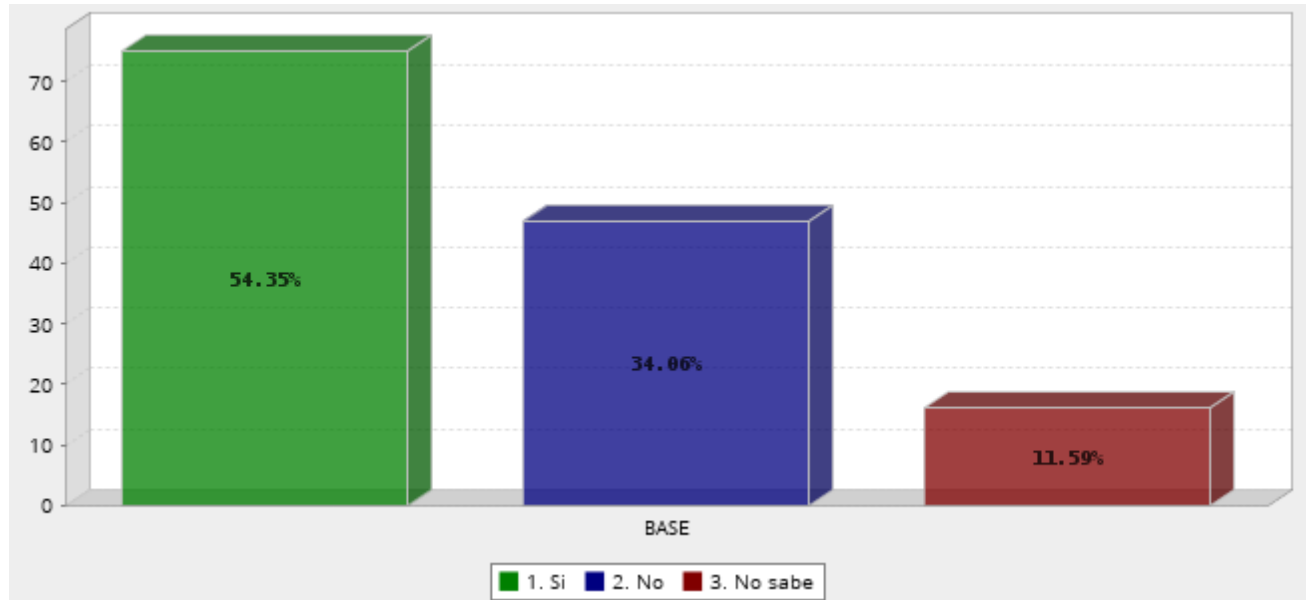
Respuesta	Porcentaje
Si	41.41%
No	42.97%
No sabe	15.62%
Total	100%

- Más proyectos para la comunidad



Respuesta	Porcentaje
Si	63.57%
No	25.71%
No sabe	10.71%
Total	100%

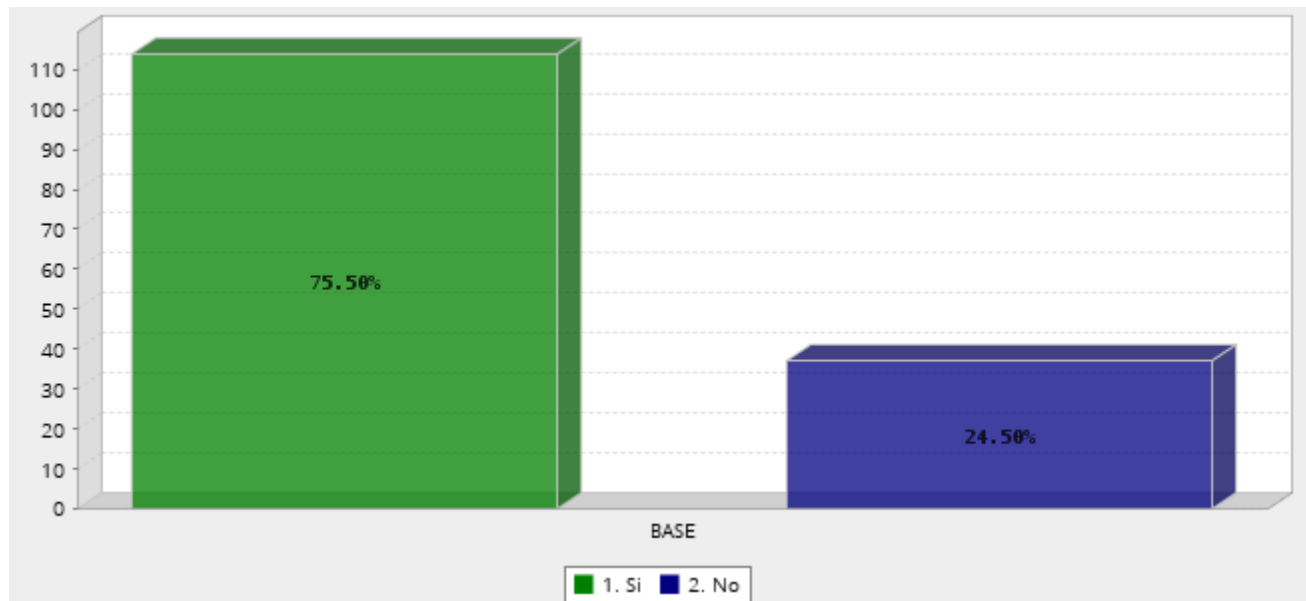
- Seguridad Pública



Respuesta	Porcentaje
Si	54.35%
No	34.06%
No sabe	11.59%
Total	100%

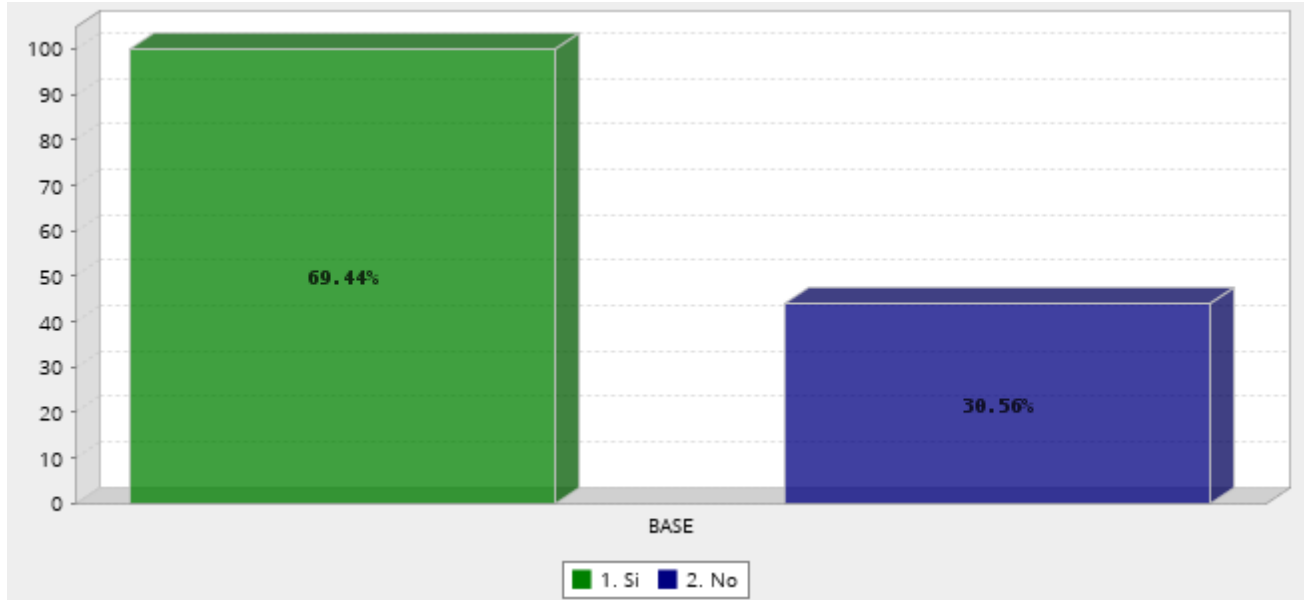
¿Está usted enterado de los siguientes proyectos realizados por Gobierno Municipal?

- Rehabilitación de calles en comunidades



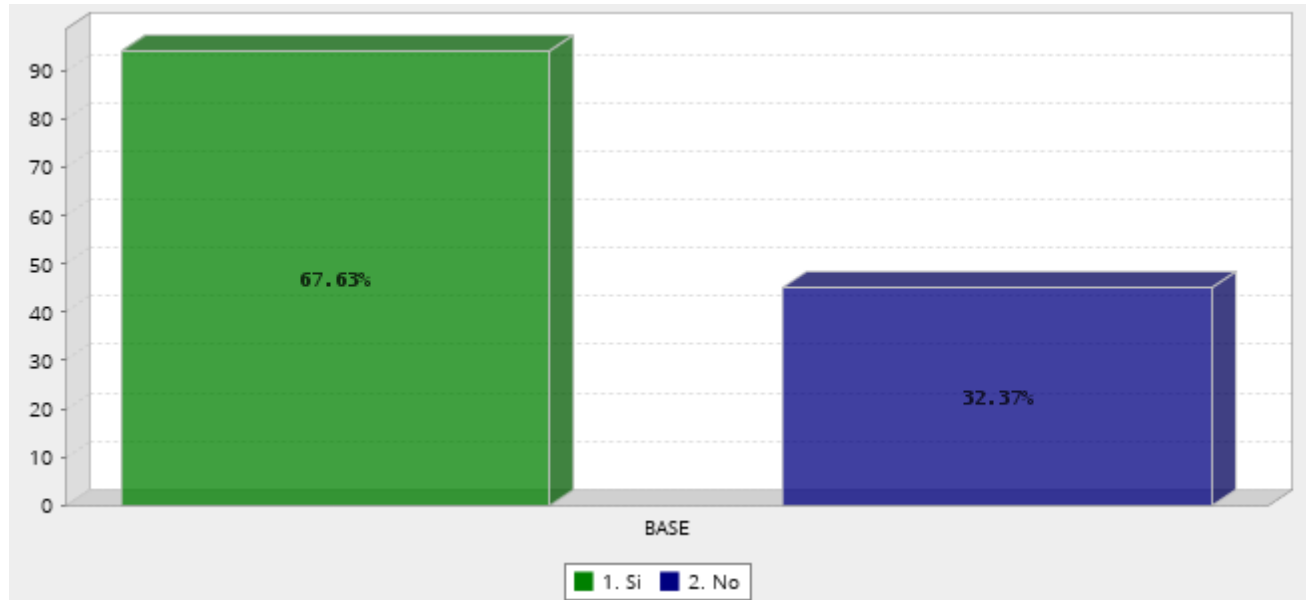
Respuesta	Porcentaje
Si	75.50%
No	24.50%
Total	100%

- **Reposición de parque vehicular camiones de basura**



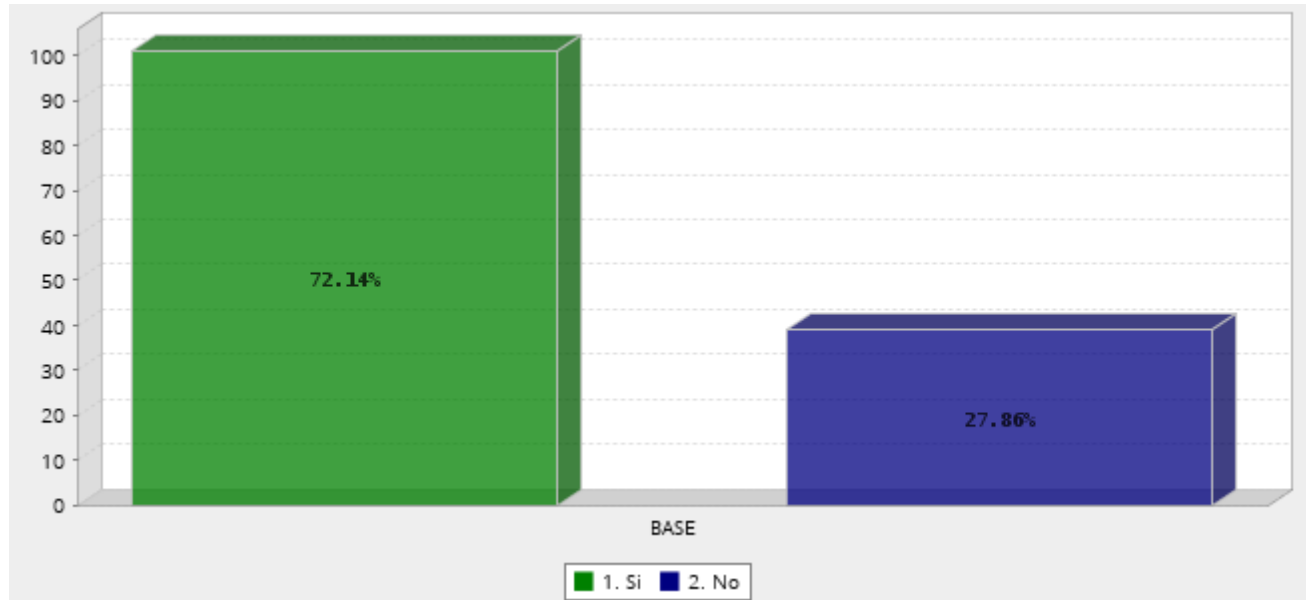
Respuesta	Porcentaje
Si	69.44%
No	30.56%
Total	100%

- Rehabilitación de parques



Respuesta	Porcentaje
Si	67.63%
No	32.37%
Total	100%

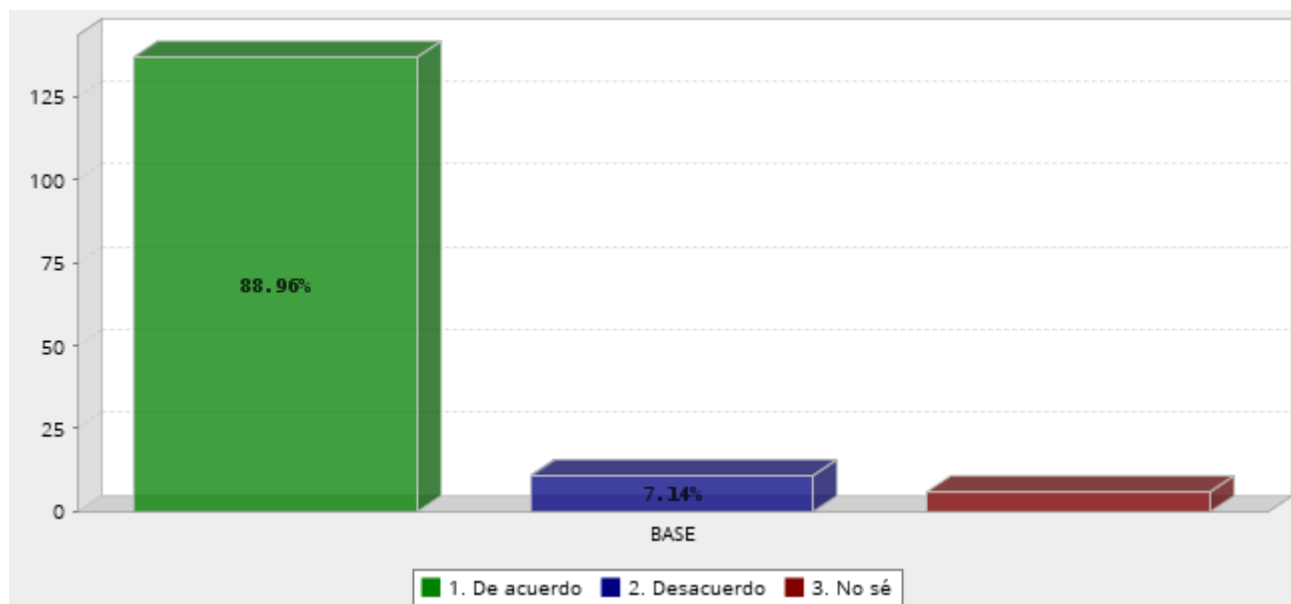
- **Festival Xantolo**



Respuesta	Porcentaje
Si	72.14%
No	27.86%
Total	100%

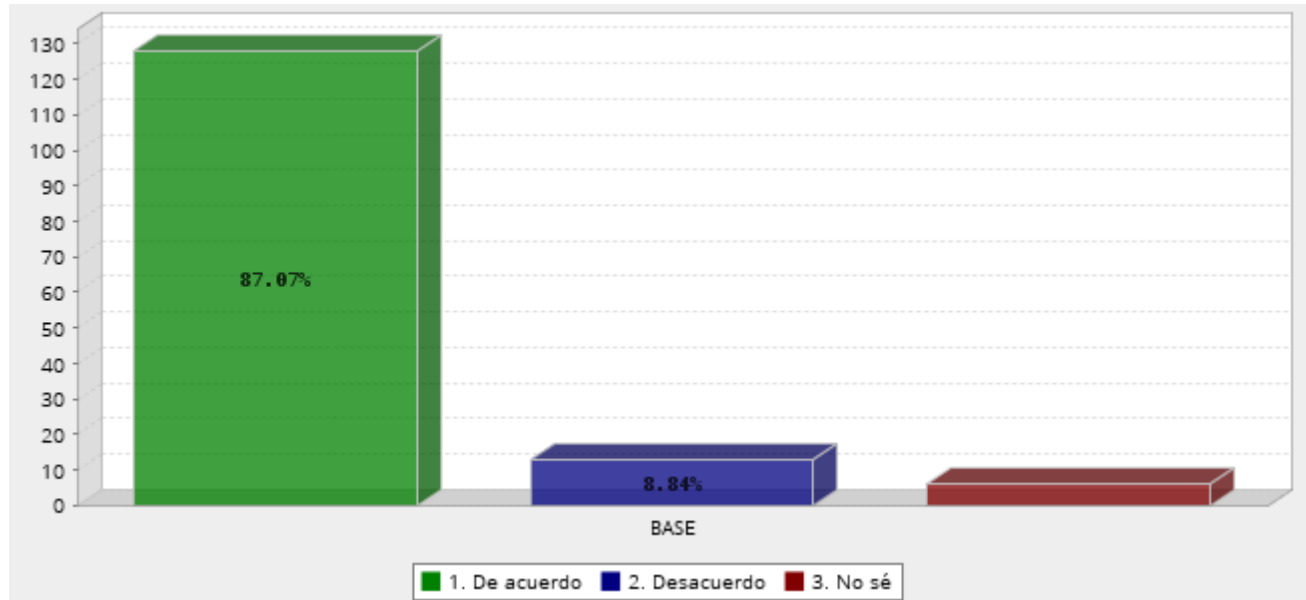
¿Está usted de acuerdo o en desacuerdo respecto a los siguientes proyectos realizados por Gobierno Municipal?

- **Rehabilitación de calles en comunidades**



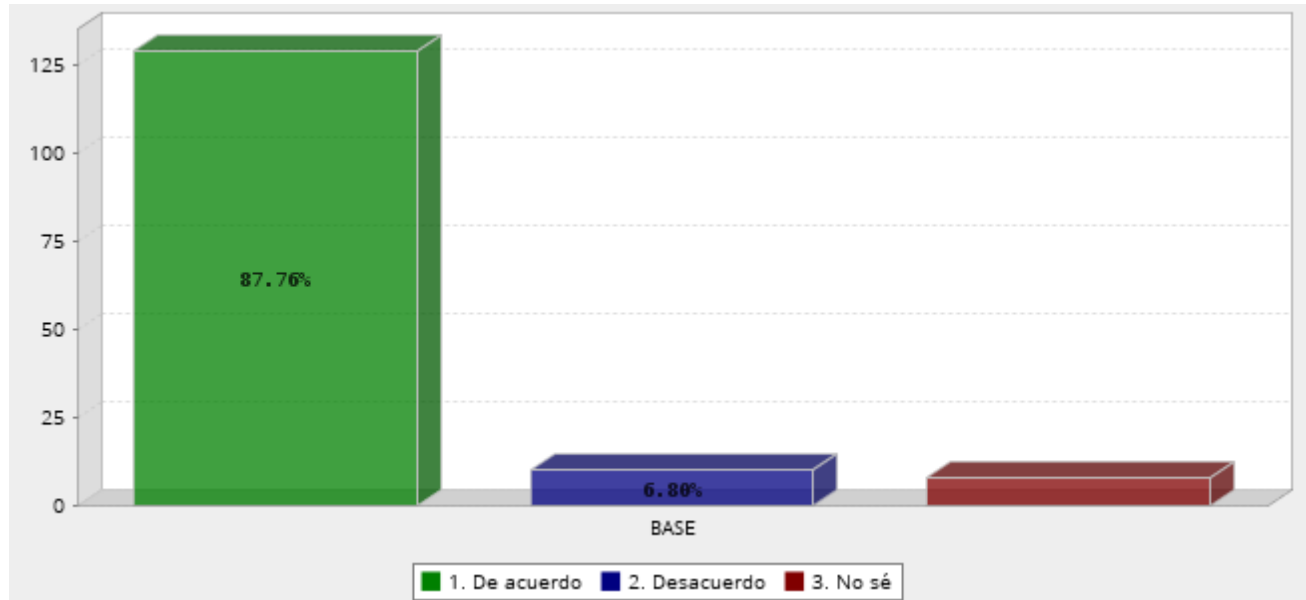
Respuesta	Porcentaje
De acuerdo	88.96%
Desacuerdo	7.14%
No sé	3.90%
Total	100%

- Reposición de parque vehicular camiones de basura



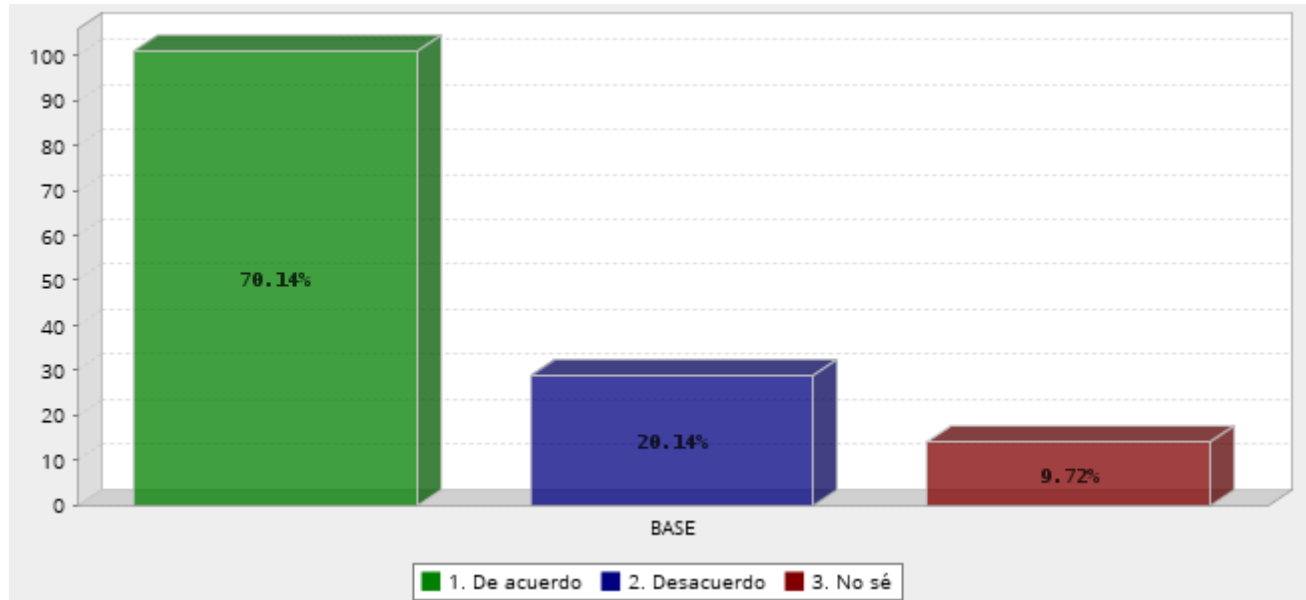
Respuesta	Porcentaje
De acuerdo	87.07%
Desacuerdo	8.84%
No sé	4.08%
Total	100%

- **Rehabilitación de parques**



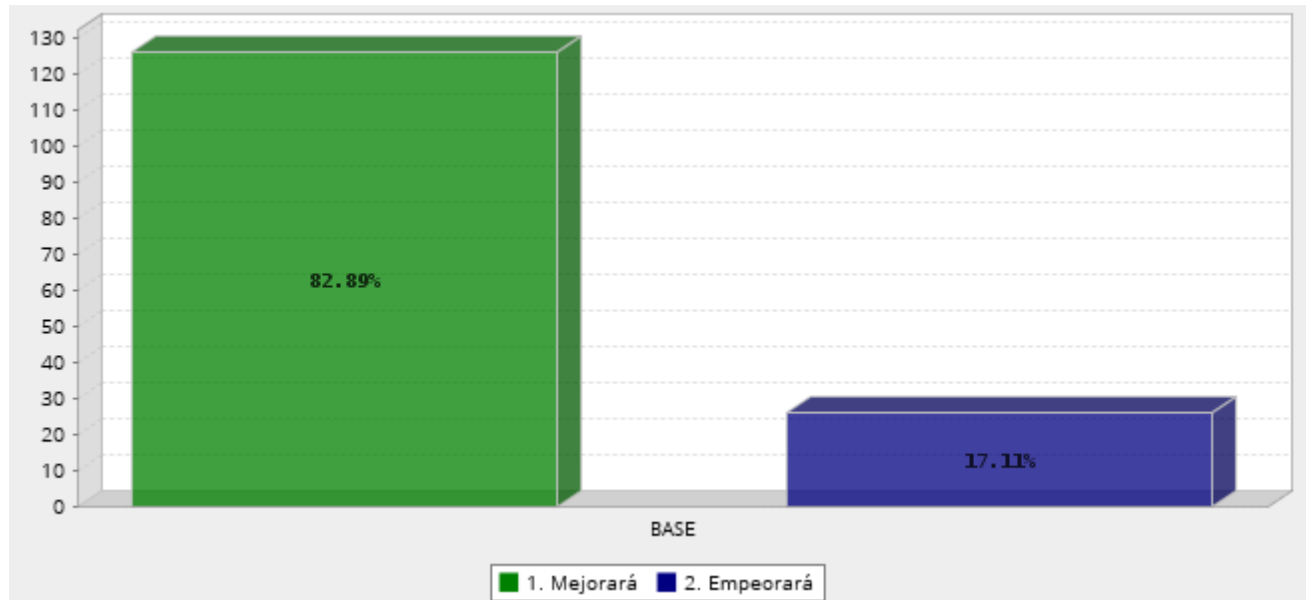
Respuesta	Porcentaje
De acuerdo	87.76%
Desacuerdo	6.80%
No sé	5.44%
Total	100%

- Festival Xantolo



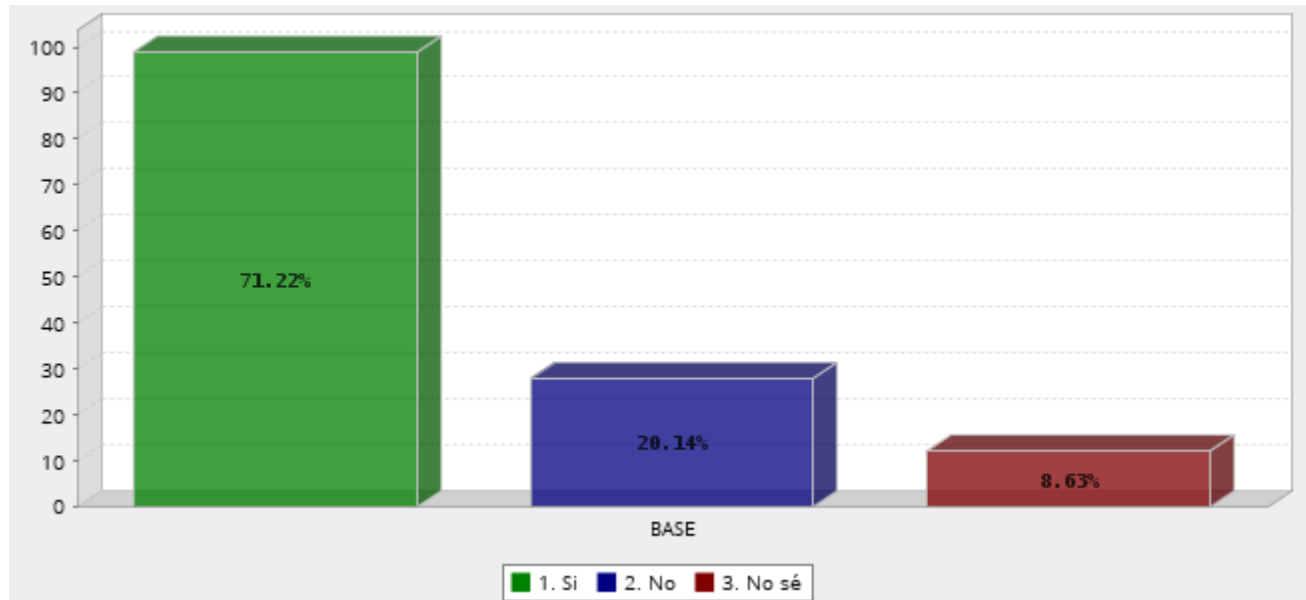
Respuesta	Porcentaje
De acuerdo	70.14%
Desacuerdo	20.14%
No sé	9.72%
Total	100%

¿Considera usted que la situación general en el municipio de Ciudad Valles mejorará o empeorará?



	Respuesta	Count	Porcentaje
1.	Mejorará	126	82.89%
2.	Empeorará	26	17.11%
	Total	152	100%
Mean	:Confidence Interval @	Standard Deviation :	Standard Error :
1.171	95% : [1.111 - 1.231]	0.378	0.031

¿Considera usted que David Armando Medina Salazar cumple sus promesas de campaña?



Respuesta	Porcentaje
Si	71.22%
No	20.14%
No sé	8.63%
Total	100%

En una escala del 0 a 10, (donde del 0 al 5 es reprobado y del 6 al 10 es aprobado), ¿Cómo califica la manera cómo David Armando Medina Salazar desempeña su puesto de Presidente Municipal de Ciudad Valles?

Pregunta	Promedio
¿Cómo califica la manera cómo David Armando Medina Salazar desempeña su puesto de Presidente Municipal de Ciudad Valles?	7.532