



EVALUACIÓN GOBIERNO MUNICIPAL TAMAZUNCHALE

FEBRERO 2022

Metodología	
Objetivo General	Estimar nivel de aprobación, así como conocer la opinión ciudadana sobre la gestión del alcalde de Tamazunchale, al momento de la aplicación de la encuesta.
Tamaño de la muestra	596 entrevistas en el Municipio de Tamazunchale.
Población sujeta a estudio	Hombres y mujeres mayores de edad, con acceso a internet, residentes en el Municipio de Tamazunchale.
Diseño muestral	Aplicado a ciudadanos mayores de edad con acceso a Internet en Tamazunchale. Mediante un estudio realizado a través de cuestionarios estructurados con el sistema CAWI (Computer Assisted Web Interviewing) para ser programados para su auto aplicación en línea utilizando un modelo de muestreo que hace énfasis en la calidad de la muestra más que en la cantidad de los entrevistados estableciendo restricciones para garantizar que sólo se permita a las personas requeridas participar.
Procedimiento de estimación de resultados	Los resultados presentados no son frecuencias simples, sino estimaciones basadas en la utilización de factores de expansión, calculados como el inverso de la probabilidad de selección de cada sección en muestra, con corrección por no respuesta cuando no haya información de alguna sección.
Calidad de la estimación general	Aunque cada porcentaje tiene su propio error asociado, el diseño de muestra garantiza que en las estimaciones generales al menos 95 de cada 100 veces, el error no sobrepasa el $\pm 4\%$.

Tasa general de rechazo a la entrevista (entrevistas no completadas)	15.36 por ciento
Fecha de último levantamiento	14 de Febrero de 2022
Método de recolección de información	Entrevista web asistida por ordenador (CAWI)
Formas de procesamiento	Los cuestionarios son auto aplicados, se exporta una base de datos; esa base pasa por filtros de congruencia interna de cada registro para identificar atipicidades y posteriormente ajustes a sus factores de expansión por no-respuesta.
Estimadores e intervalos de confianza	Cuando se presentan intervalos de confianza se indica en el reporte el nivel de confianza del que se trata y en su cálculo se toma en consideración la varianza del estimador para la variable a la que se construye el intervalo.
Software Utilizado	El software utilizado para la recolección y el procesamiento de la información es creado y comercializado por Question Pro y se aplica para este tipo de proyectos.

Principales Resultados

El 46.27 por ciento de los ciudadanos considera que el principal problema en el municipio es la desempleo-economía; seguido del corrupción-impunidad (28.36 por ciento); seguridad pública (17.91 por ciento), finalmente, el 7.46 por ciento considera la crisis de salud generada por el Coronavirus.

El 62.69 por ciento de los encuestados considera que la situación de seguridad en Tamazunchale es Mala; 31.34 dice que es regular; mientras que el 5.97 por ciento dice que es buena.

El 55.22 por ciento de los entrevistados dice que la situación económica en el municipio de Tamazunchale es Mala; el 37.31 por ciento menciona que es regular; mientras que el 7.46 por ciento considera que es buena.

En materia de seguridad, el 44.78 por ciento de los ciudadanos considera el robo a casa habitación como el problema más preocupante en la colonia en la que habita.

El 40.30 por ciento de los ciudadanos se considera optimista a unos meses del inicio de gestión de José Luis Meza Vidales.

Se cuestiono a los ciudadanos sobre si habían notado un cambio positivo desde el cambio de administración; estas fueron las respuestas:

- 21.54 considera que existe mejor infraestructura; el 69.23 por ciento menciona lo contrario; el porcentaje restante corresponde a la opción NC/NS
- El 22.22 por ciento menciona que nota una mejora en el servicio de alumbrado público; el 68.25 por ciento dice que no; porcentaje restante corresponde a NC/NS
- El 17.46 por ciento menciona una mejoría en el mantenimiento de parques públicos; el 74.60 dice lo contrario; porcentaje restante corresponde a NC/NS
- El 19.05 por ciento observa un cambio en las calles; mientras que el 74.60 por ciento opina que no; el porcentaje restante corresponde a NC/NS.
- El 16.67 por ciento ve mejorías en el sistema de drenaje; el 73.33 por ciento dice que no; el porcentaje restante corresponde a NC/NS.
- El 21.88 por ciento menciona que si existen más proyectos enfocados a la comunidad; 59.38 por ciento opina lo contrario; el porcentaje restante corresponde a NC/NS.
- El 16.13 por ciento ve mejorías con respecto a la seguridad pública; 75.81 por ciento de la población no; el porcentaje restante corresponde a NC/NS.

Se pregunto a la población si tenían conocimiento sobre los proyectos y programas llevados a cabo por Gobierno Municipal y si se encontraban de acuerdo o en desacuerdo con ellos; estas fueron las respuestas:

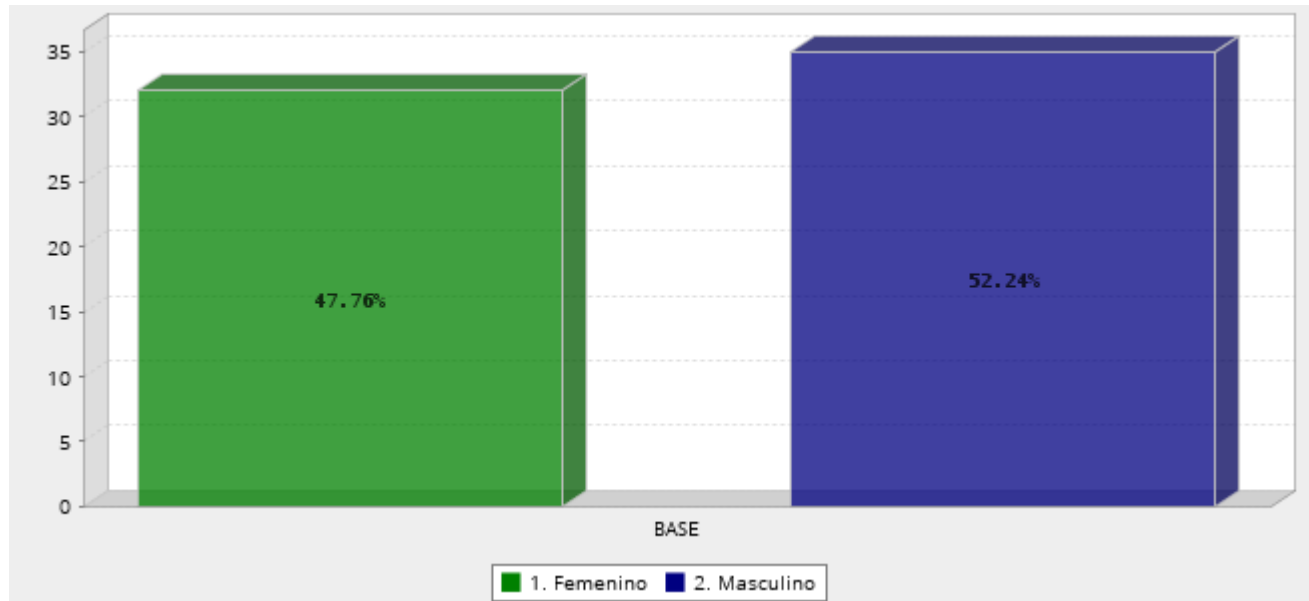
- El 60.94 por ciento de los encuestados conocen el programa de “Tinacos a bajo costo”; de los cuáles 64.52 por ciento de los encuestados están de acuerdo con la implementación del programa; 27.42 en desacuerdo; el porcentaje restante corresponde a NC/NS.
- El 36.07 por ciento conoce el proyecto de remodelación de la plaza principal de Tamazunchale; el 63.93 por ciento desconoce el tema; el 51.61 por ciento toma una postura a favor; el 38.71 por ciento una postura en contra; el porcentaje restante corresponde a NC/NS.
- El 34.38 por ciento conoce sobre el proyecto de mantenimiento del tramo carretero “cruce de San Isidro-Achiquico”, el 65.62 por ciento desconoce el proyecto; El 76.56 por ciento esta de acuerdo con este proyecto; el 15.62 por ciento de los encuestados en desacuerdo; el porcentaje restante corresponde a NC/NS.

El 46.15 por ciento de los entrevistados considera que la situación del municipio mejorará; por el contrario 53.85 por ciento dice que empeorará.

El 26.32 por ciento de los ciudadanos dice que Meza Vidales cumple con sus promesas de campaña; por el contrario 57.89 por ciento menciona que no; el porcentaje restante corresponde a NC/NS.

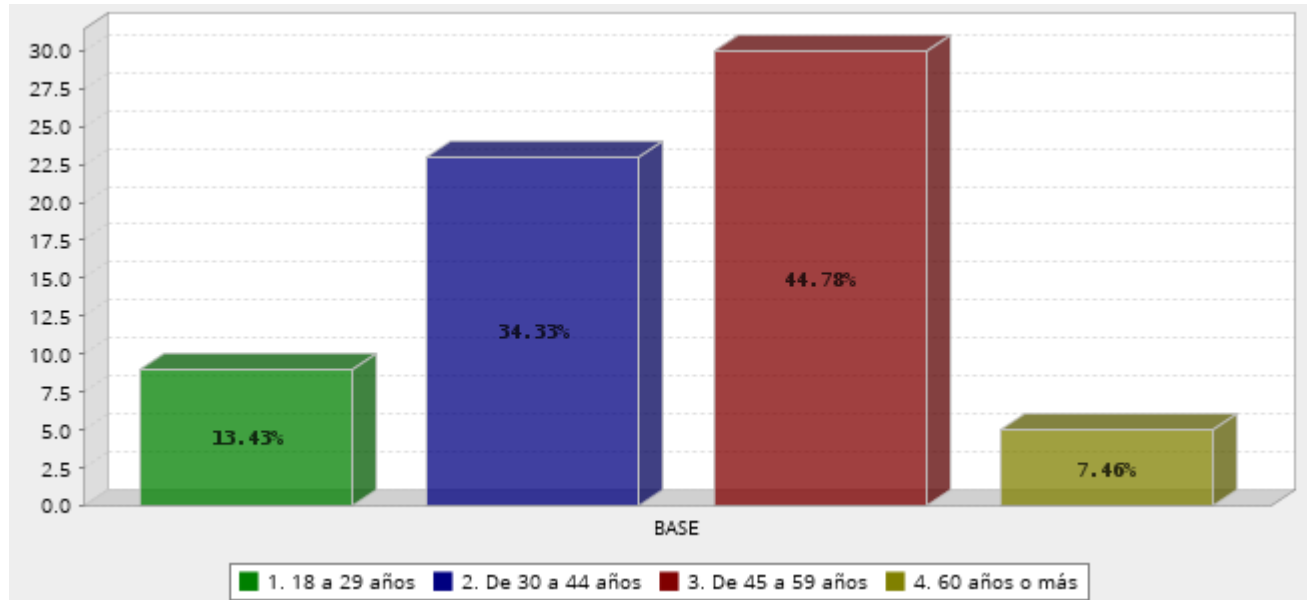
Los encuestados califican con un 6.1 a José Luis Meza Vidales a unos meses del inicio de su gestión.

Sexo



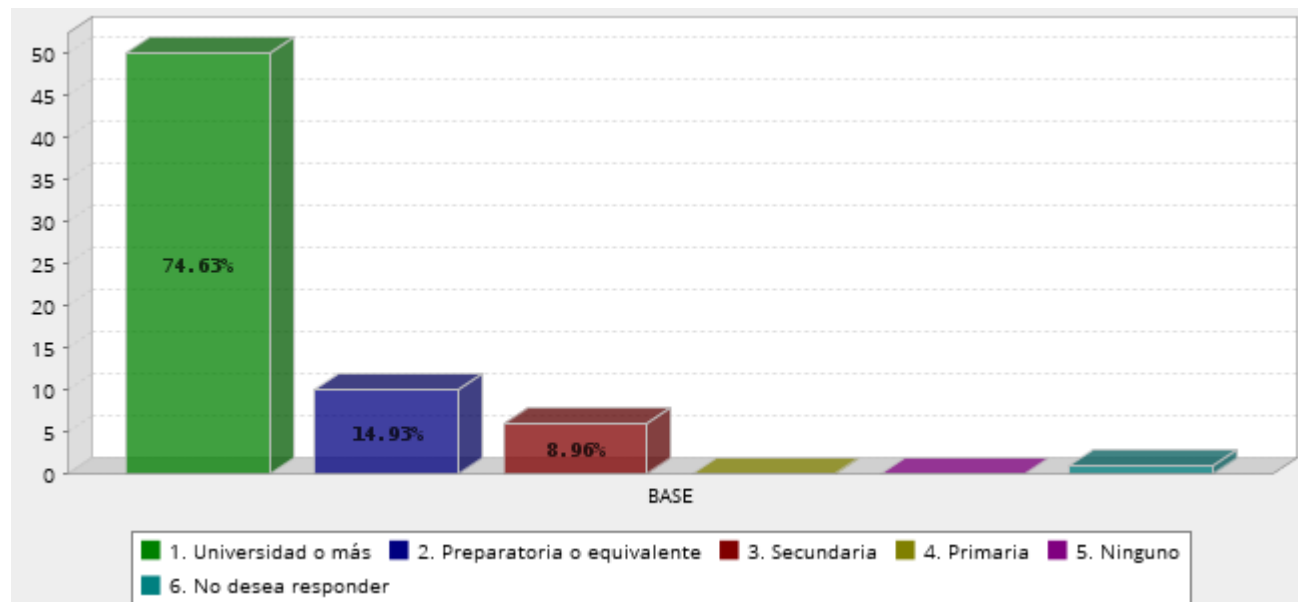
Respuesta	Porcentaje
Femenino	47.76%
Masculino	52.24%
Total	100%

Edad



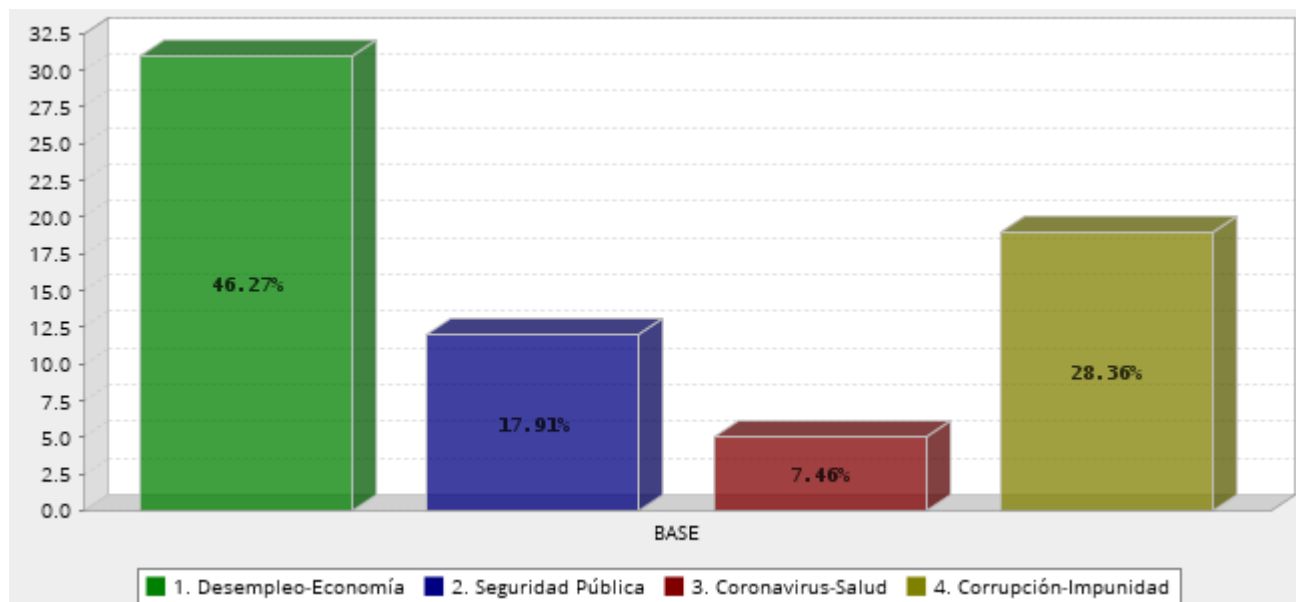
Respuesta	Porcentaje
18 a 29 años	13.43%
De 30 a 44 años	34.33%
De 45 a 59 años	44.78%
60 años o más	7.46%
Total	100%

¿Cuál fue el último año de estudios que aprobó en la escuela?



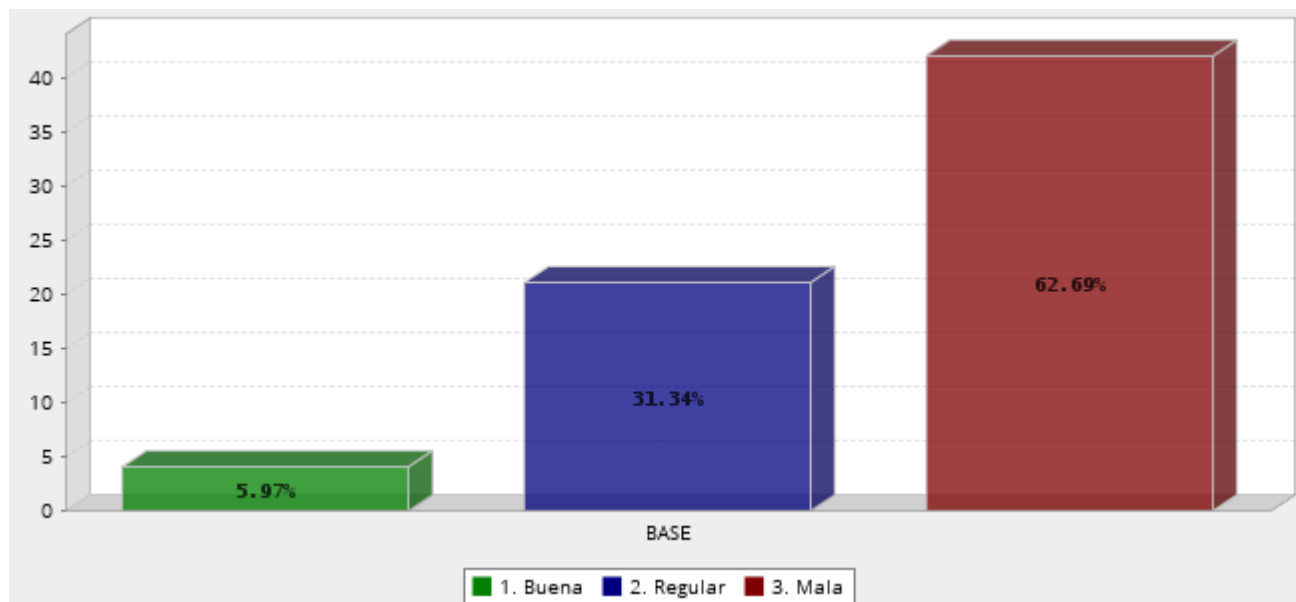
Respuesta	Porcentaje
Universidad o más	74.63%
Preparatoria o equivalente	14.93%
Secundaria	8.96%
Primaria	0.00%
Ninguno	0.00%
No desea responder	1.49%
Total	100%

¿Cuál cree usted que es actualmente el principal problema en el municipio de Tamazunchale?



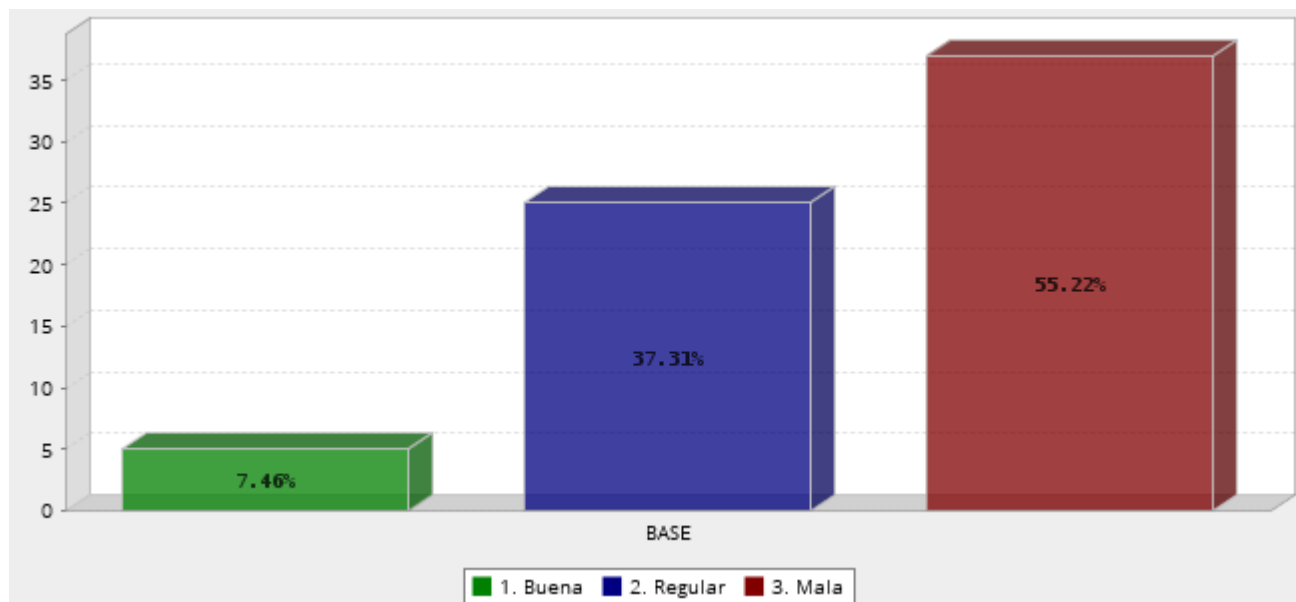
Respuesta	Porcentaje
Desempleo-Economía	46.27%
Seguridad Pública	17.91%
Coronavirus-Salud	7.46%
Corrupción-Impunidad	28.36%
Total	100%

En general, ¿Cómo considera la situación que vive el municipio de Tamazunchale en materia de seguridad?



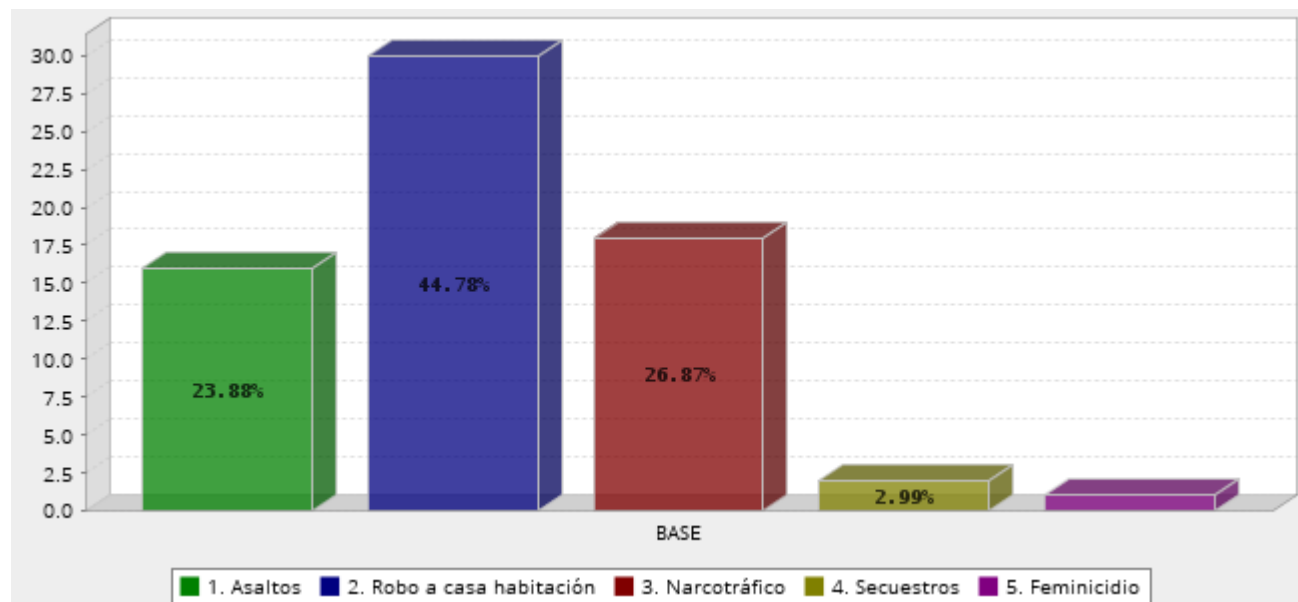
Respuesta	Porcentaje
Buena	5.97%
Regular	31.34%
Mala	62.69%
Total	100%

En general, ¿Cómo considera la situación que vive el municipio de Tamazunchale en materia económica?



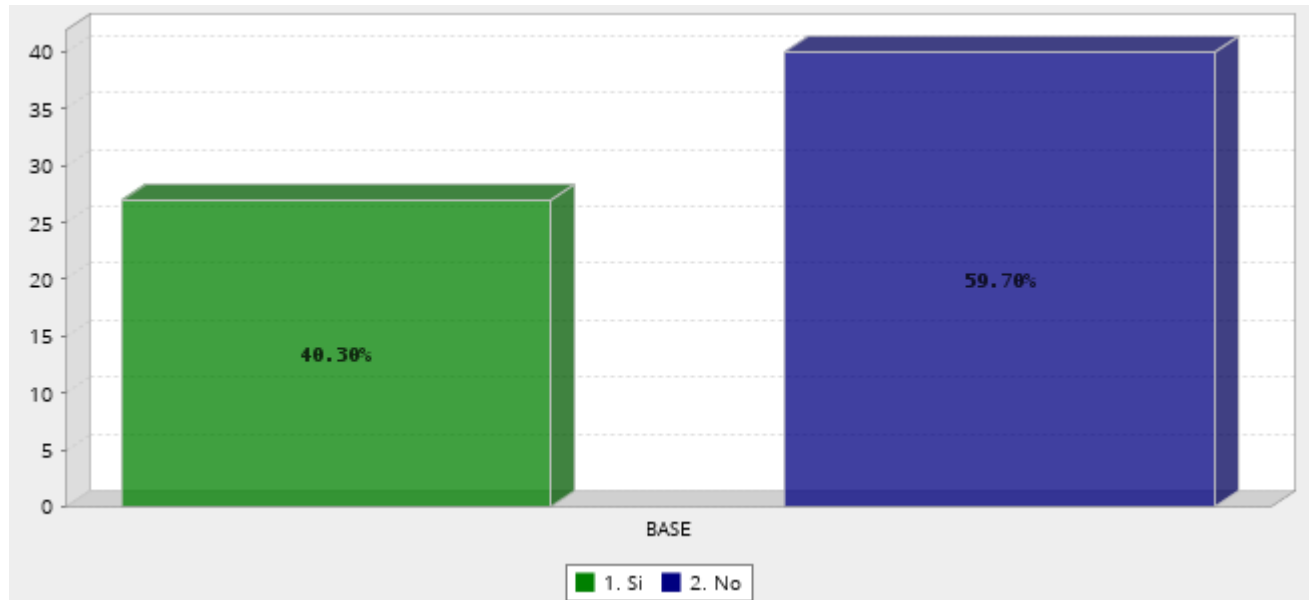
Respuesta	Porcentaje
Buena	7.46%
Regular	37.31%
Mala	55.22%
Total	100%

En cuestión de inseguridad, ¿Cuál cree usted que es el problema más preocupante en la colonia en la que habita?



Respuesta	Porcentaje
Asaltos	23.88%
Robo a casa habitación	44.78%
Narcotráfico	26.87%
Secuestros	2.99%
Femicidio	1.49%
Total	100%

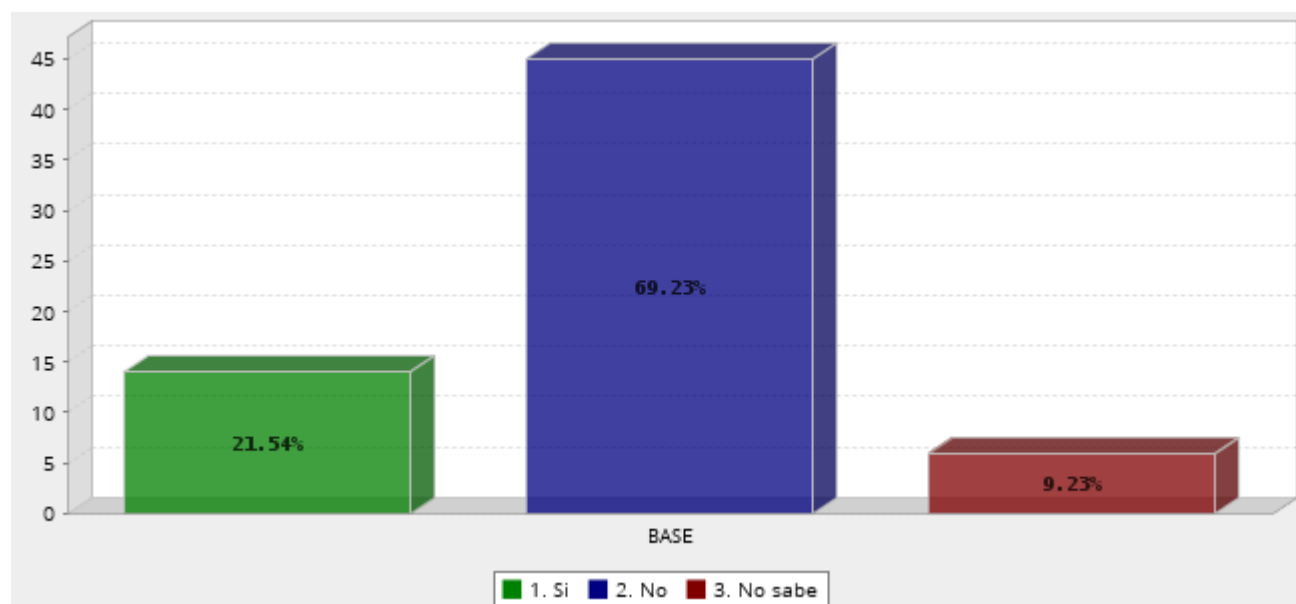
¿Se siente usted optimista con respecto al trabajo realizado por José Luis Meza Vidales a unos meses del inicio de su gestión?



Respuesta	Porcentaje
Si	40.30%
No	59.70%
Total	100%

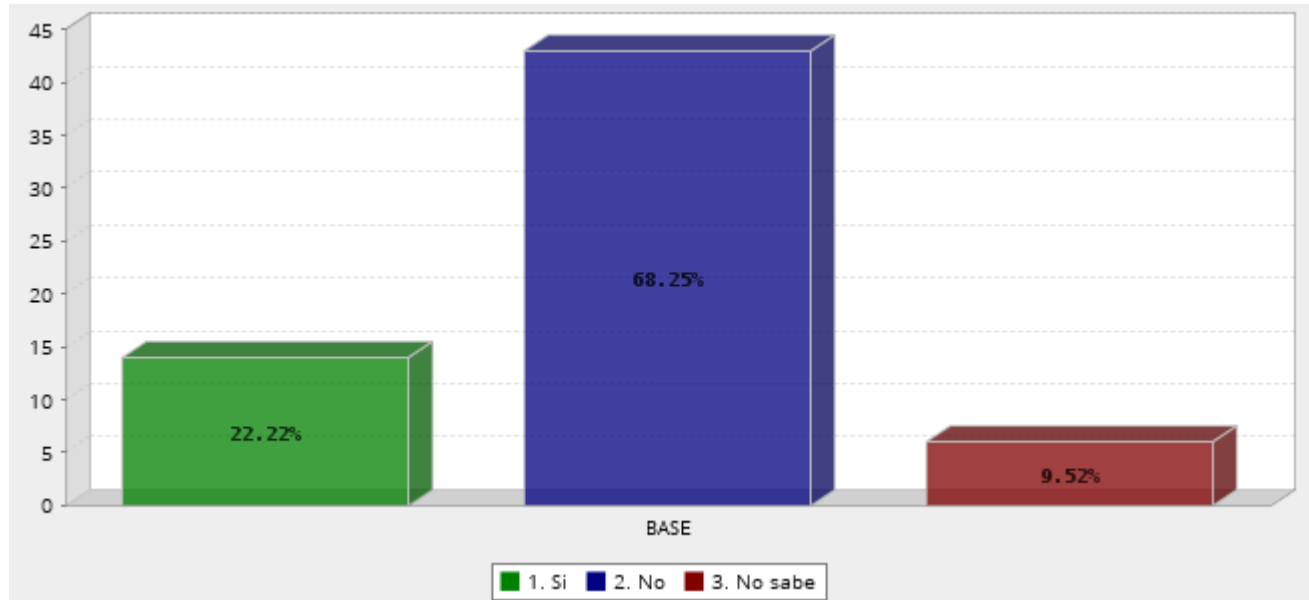
¿Ha notado algún cambio positivo en el municipio desde el cambio de Administración?

- Mejor infraestructura



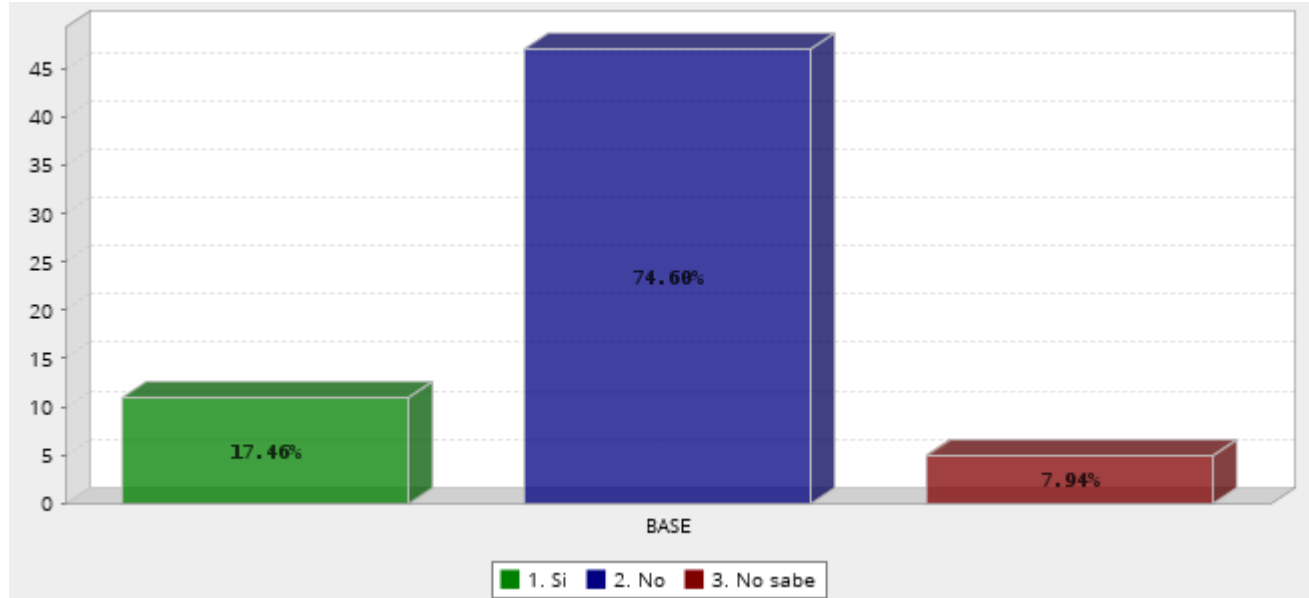
Respuesta	Porcentaje
Si	21.54%
No	69.23%
No sabe	9.23%
Total	100%

- Alumbrado público



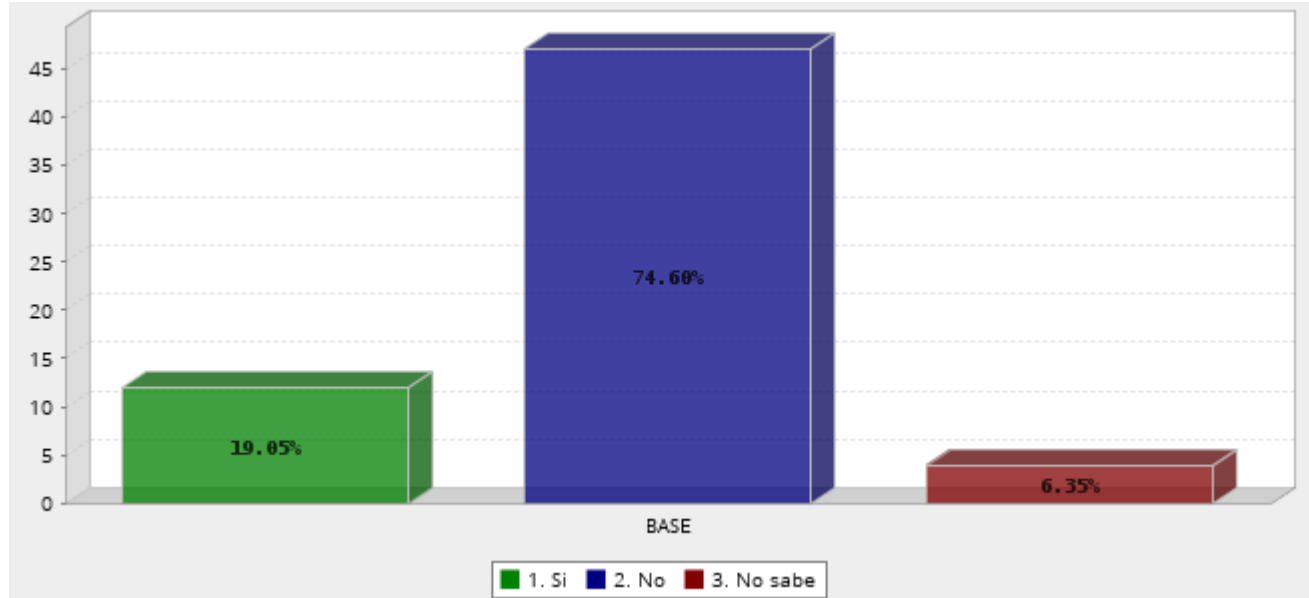
Respuesta	Porcentaje
Si	22.22%
No	68.25%
No sabe	9.52%
Total	100%

- Parques



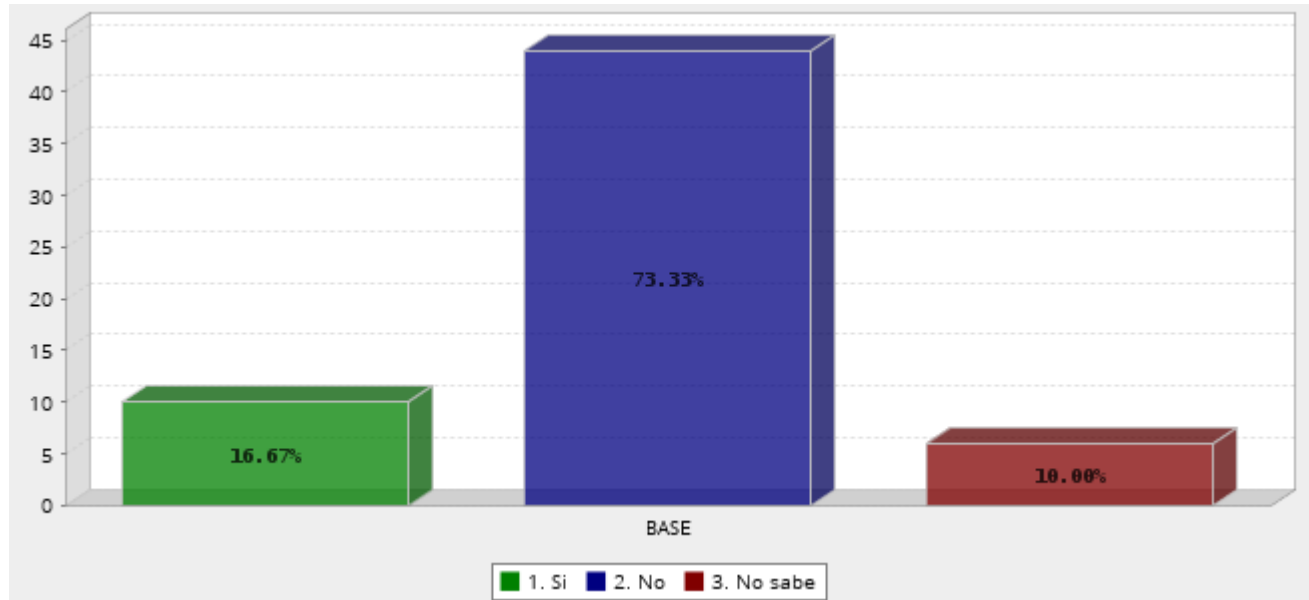
Respuesta	Porcentaje
Si	17.46%
No	74.60%
No sabe	7.94%
Total	100%

- Calles



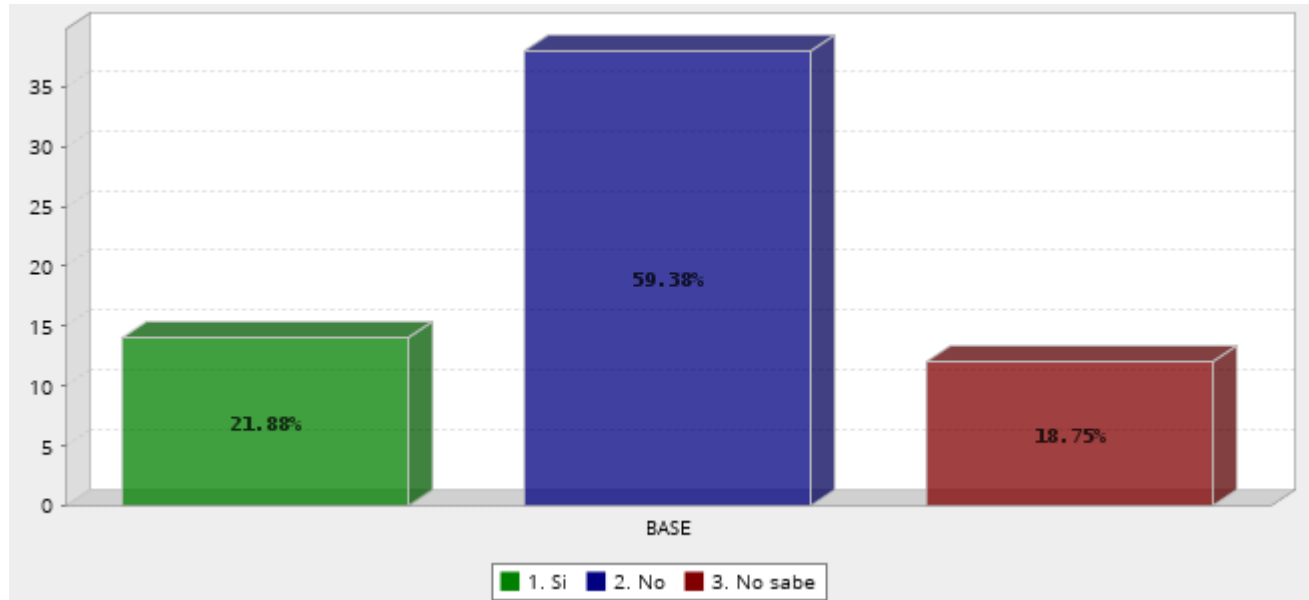
Respuesta	Porcentaje
Si	19.05%
No	74.60%
No sabe	6.35%
Total	100%

- Drenajes



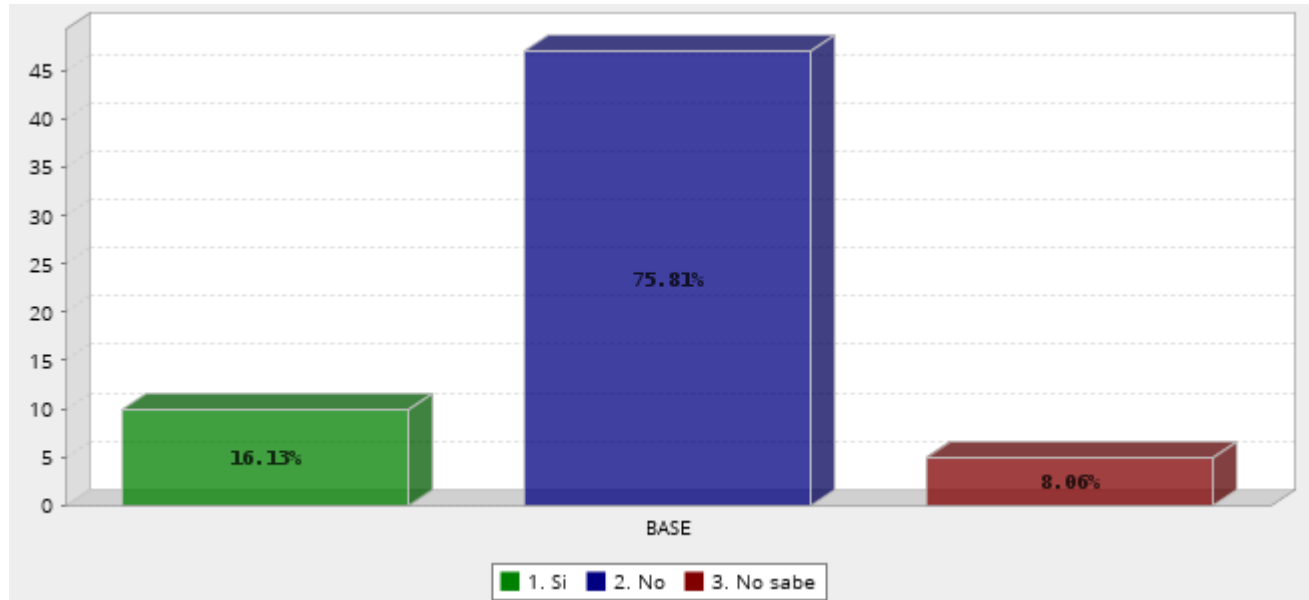
Respuesta	Porcentaje
Si	16.67%
No	73.33%
No sabe	10.00%
Total	100%

- Más proyectos para la comunidad



Respuesta	Porcentaje
Si	21.88%
No	59.38%
No sabe	18.75%
Total	100%

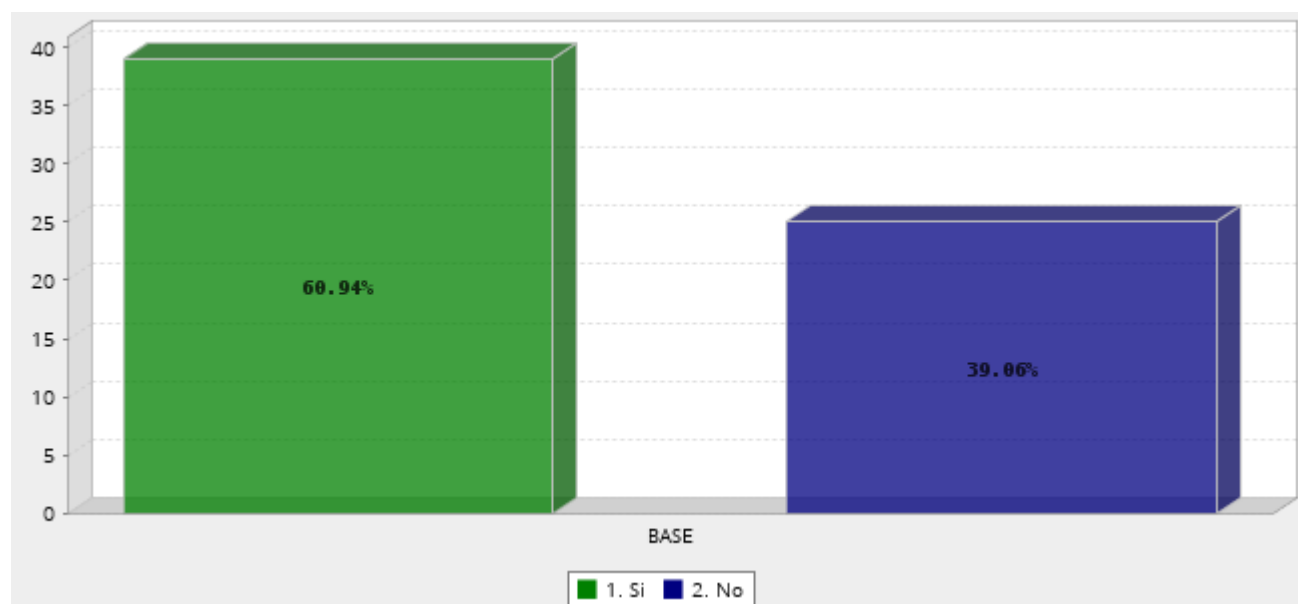
- Seguridad Pública



Respuesta	Porcentaje
Si	16.13%
No	75.81%
No sabe	8.06%
Total	100%

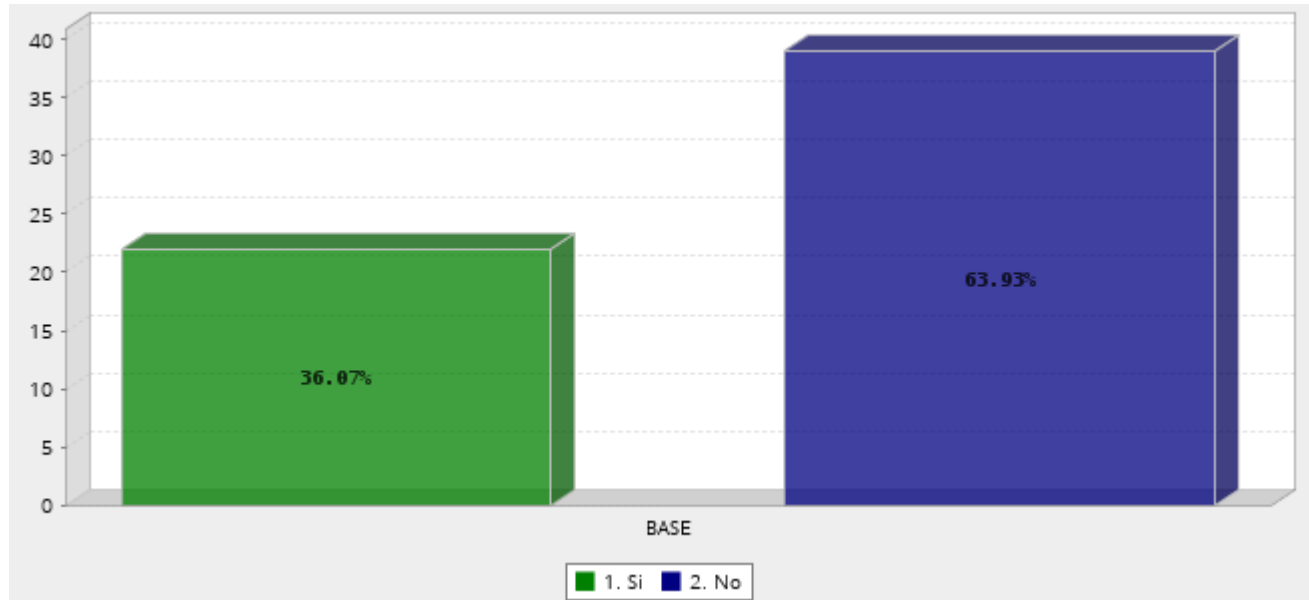
¿Está usted enterado de los siguientes proyectos realizados por Gobierno Municipal?

- Tinacos a bajo costo



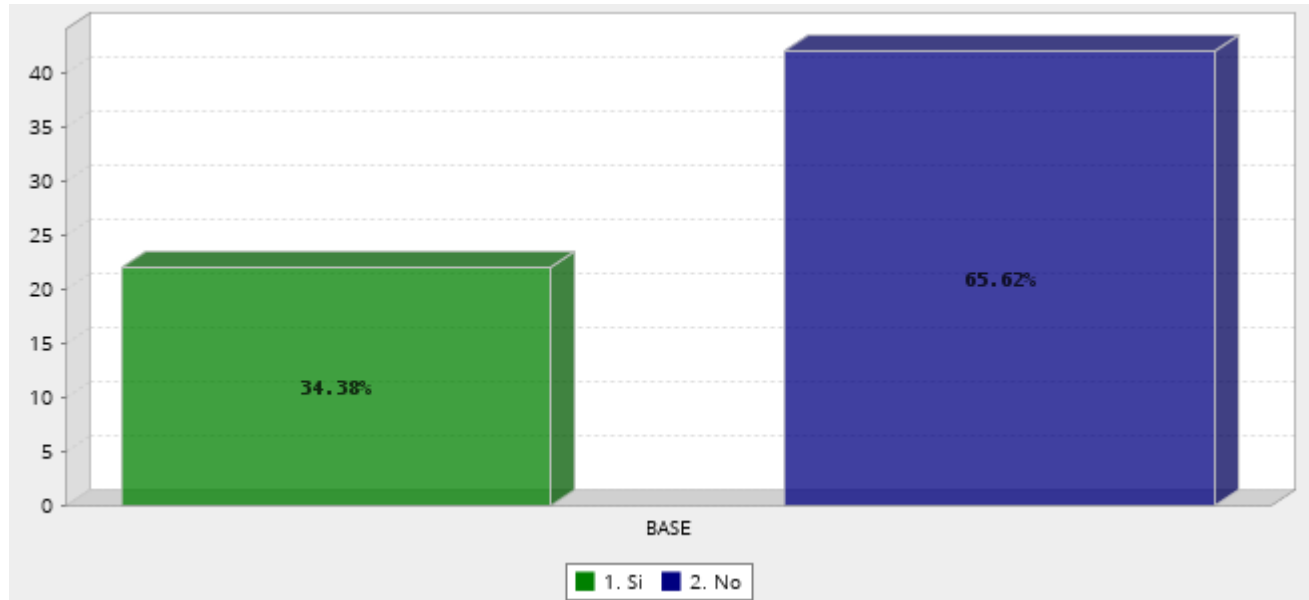
Respuesta	Porcentaje
Si	60.94%
No	39.06%
Total	100%

- Remodelación de la plaza principal



Respuesta	Porcentaje
Si	36.07%
No	63.93%
Total	100%

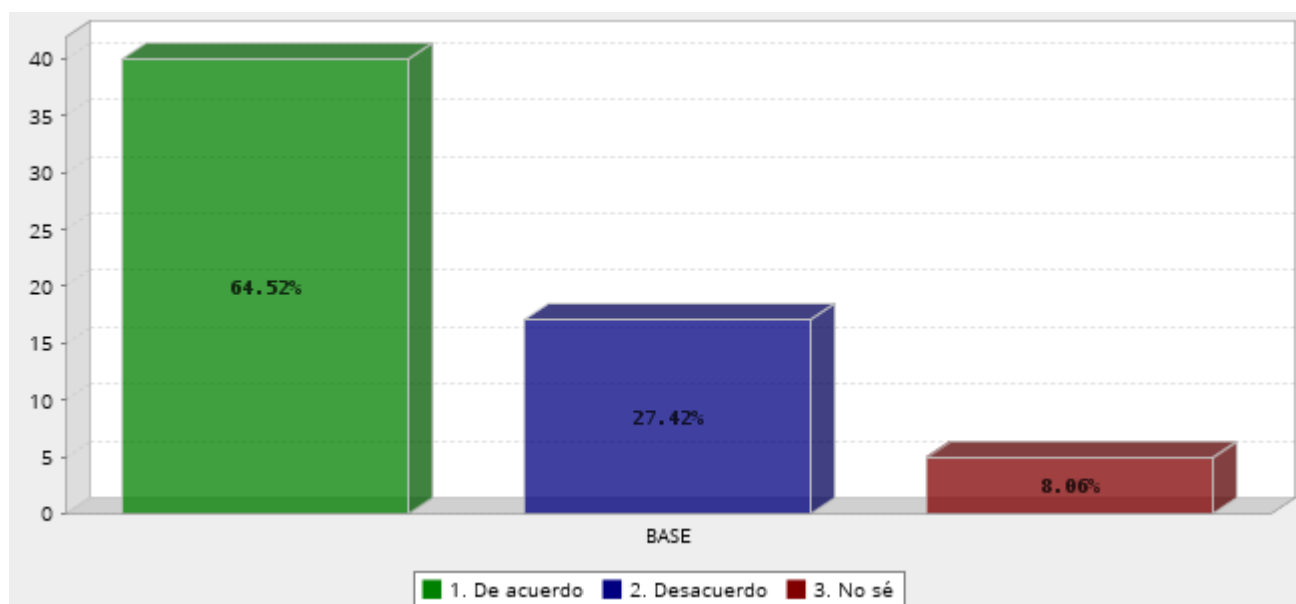
- **Mejoramiento del tramo carretero Crucero de San Isidro-Achiquico**



Respuesta	Porcentaje
Si	34.38%
No	65.62%
Total	100%

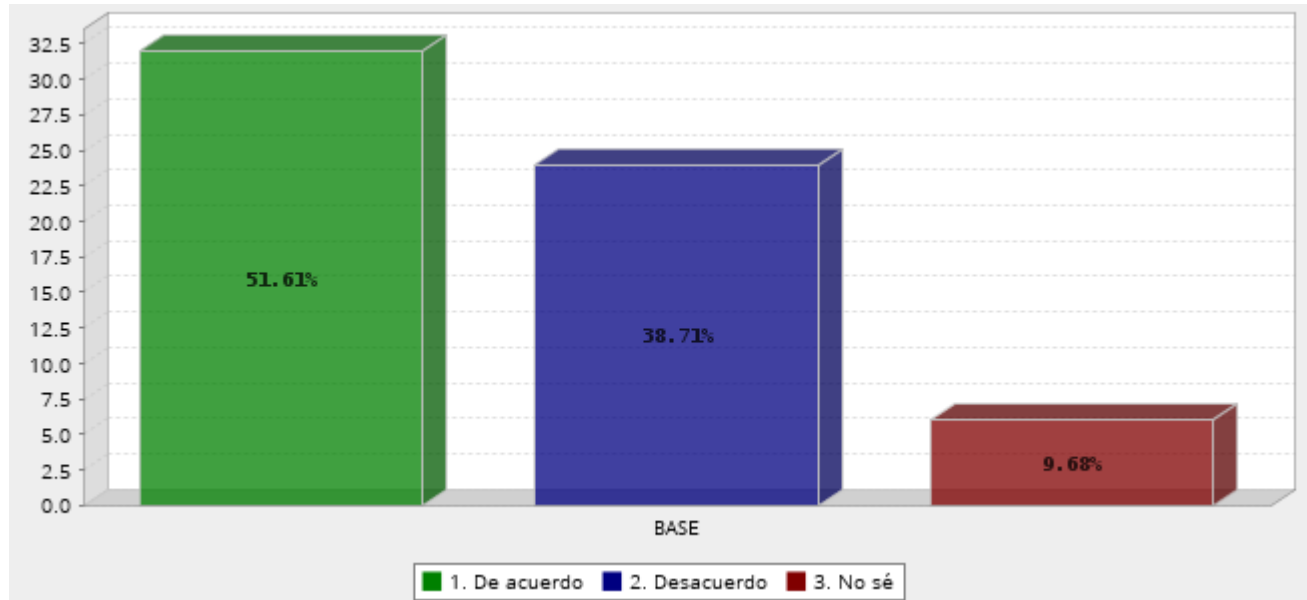
¿Está usted de acuerdo o en desacuerdo respecto a los siguientes proyectos realizados por Gobierno Municipal?

- Tinacos a bajo costo



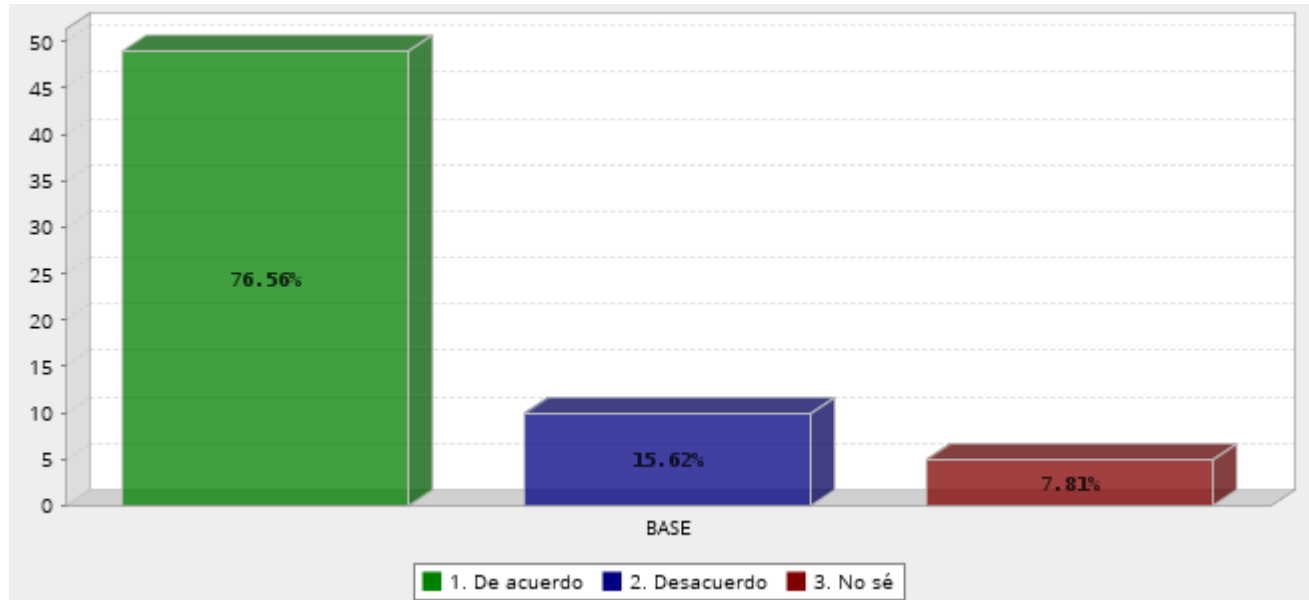
Respuesta	Porcentaje
De acuerdo	64.52%
Desacuerdo	27.42%
No sé	8.06%
Total	100%

- Remodelación de la plaza principal



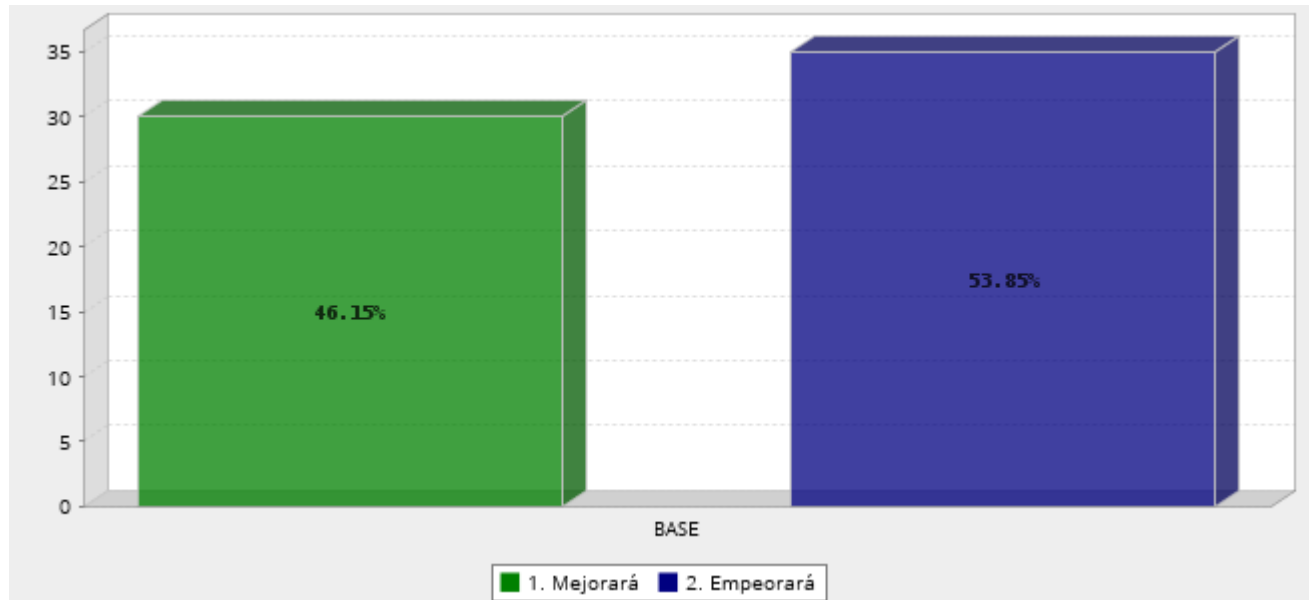
Respuesta	Porcentaje
De acuerdo	51.61%
Desacuerdo	38.71%
No sé	9.68%
Total	100%

- **Mejoramiento del tramo carretero Crucero de San Isidro-Achiquico**



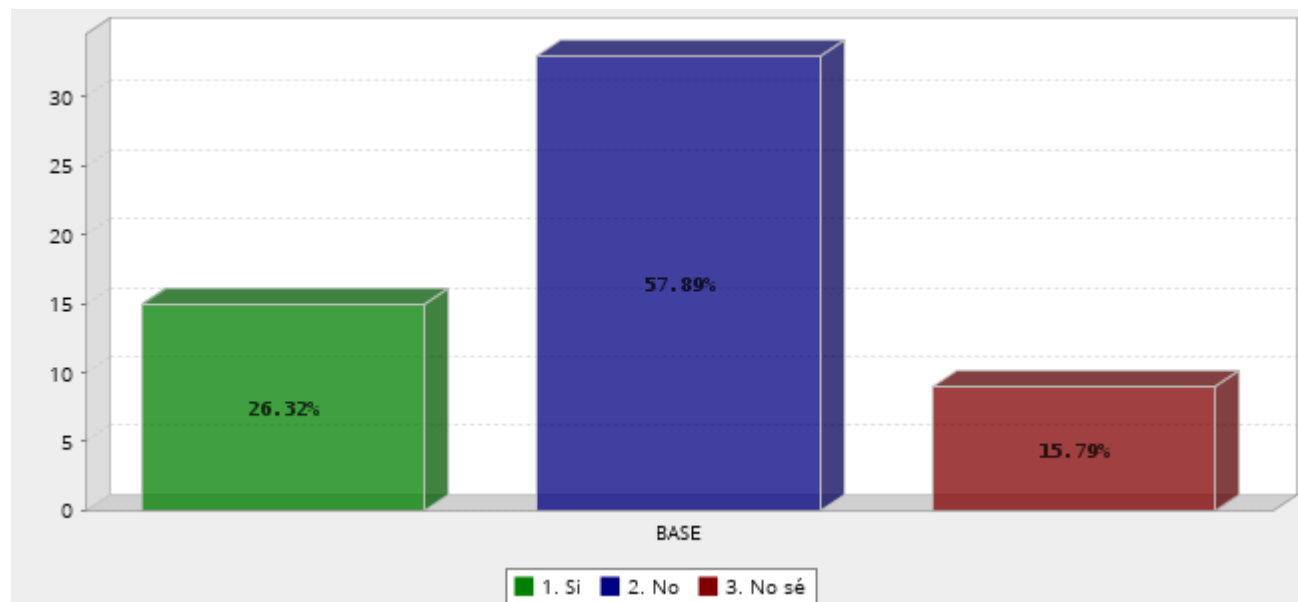
Respuesta	Porcentaje
De acuerdo	76.56%
Desacuerdo	15.62%
No sé	7.81%
Total	100%

¿Considera usted que la situación general en el municipio de Tamazunchale mejorará o empeorará?



Respuesta	Porcentaje
Mejorará	46.15%
Empeorará	53.85%
Total	100%

¿Considera usted que José Luis Meza Vidales cumple sus promesas de campaña a unos meses de inicio de su gestión?



Respuesta	Porcentaje
Si	26.32%
No	57.89%
No sé	15.79%
Total	100%

En una escala del 0 a 10, (donde del 0 al 5 es reprobado y del 6 al 10 es aprobado), ¿Cómo califica la manera cómo José Luis Meza Vidales desempeña su puesto de Presidente Municipal de Tamazunchale?

Pregunta	Promedio
¿Cómo califica la manera cómo José Luis Meza Vidales desempeña su puesto de Presidente Municipal de Tamazunchale?	6.119