



EVALÚA GOBIERNO MUNICIPAL SAN LUIS POTOSÍ

FEBRERO 2022

Metodología	
Objetivo General	Estimar nivel de aprobación, así como conocer la opinión ciudadana sobre la gestión del Alcalde de San Luis Potosí, al momento de la aplicación de la encuesta.
Tamaño de la muestra	601 entrevistas en el Municipio de San Luis Potosí.
Población sujeta a estudio	Hombres y mujeres mayores de edad, con acceso a internet, residentes en el Municipio de San Luis Potosí.
Diseño muestral	Aplicado a ciudadanos mayores de edad con acceso a Internet en San Luis Potosí. Mediante un estudio realizado a través de cuestionarios estructurados con el sistema CAWI (Computer Assisted Web Interviewing) para ser programados para su auto aplicación en línea utilizando un modelo de muestreo que hace énfasis en la calidad de la muestra más que en la cantidad de los entrevistados estableciendo restricciones para garantizar que sólo se permita a las personas requeridas participar.
Procedimiento de estimación de resultados	Los resultados presentados no son frecuencias simples, sino estimaciones basadas en la utilización de factores de expansión, calculados como el inverso de la probabilidad de selección de cada sección en muestra, con corrección por no respuesta cuando no haya información de alguna sección.
Calidad de la estimación general	Aunque cada porcentaje tiene su propio error asociado, el diseño de muestra garantiza que en las estimaciones generales al menos 95 de cada 100 veces, el error no sobrepasa el $\pm 4\%$.

Tasa general de rechazo a la entrevista (entrevistas no completadas)	6.52 por ciento
Fecha de último levantamiento	14 de Febrero de 2022
Método de recolección de información	Entrevista web asistida por ordenador (CAWI)
Formas de procesamiento	Los cuestionarios son auto aplicados, se exporta una base de datos; esa base pasa por filtros de congruencia interna de cada registro para identificar atipicidades y posteriormente ajustes a sus factores de expansión por no-respuesta.
Estimadores e intervalos de confianza	Cuando se presentan intervalos de confianza se indica en el reporte el nivel de confianza del que se trata y en su cálculo se toma en consideración la varianza del estimador para la variable a la que se construye el intervalo.
Software Utilizado	El software utilizado para la recolección y el procesamiento de la información es creado y comercializado por Question Pro y se aplica para este tipo de proyectos.

Principales Resultados

El 51.63 por ciento de los ciudadanos considera que el principal problema en el municipio es la Seguridad Pública; seguido del desempleo-economía (21.96 por ciento); corrupción-impunidad (18.52 por ciento); finalmente coronavirus-salud (7.89)

El 44.60 por ciento de los encuestados considera que la situación de seguridad en San Luis Potosí es Mala; 37.91 dice que es regular; mientras que el 17.50 por ciento dice que es buena.

El 32.59 por ciento de los entrevistados dice que la situación económica en el municipio de San Luis Potosí es Mala; el 48.20 por ciento menciona que es regular; mientras que el 19.21 por ciento considera que es buena.

En materia de seguridad, el 45.28 por ciento de los ciudadanos considera los asaltos; y el 71.85 por ciento el robo a casa habitación como los problemas más preocupantes en la colonia en la que habita.

El 69.30 por ciento de los ciudadanos se considera optimista a unos meses del inicio de gestión de Enrique Galindo Ceballos.

Se cuestiono a los ciudadanos sobre si habían notado un cambio positivo desde el cambio de administración; estas fueron las respuestas:

- El 52.24 considera que existe mejor infraestructura; el 39.68 por ciento menciona lo contrario; el porcentaje restante corresponde a la opción NC/NS
- El 55.89 por ciento menciona que nota una mejora en el servicio de alumbrado público; el 37.50 por ciento dice que no; porcentaje restante corresponde a NC/NS
- El 58.14 por ciento menciona una mejoría en el mantenimiento de parques públicos; el 34.35 dice lo contrario; porcentaje restante corresponde a NC/NS
- El 47.21 por ciento observa un cambio en las calles; mientras que el 47.75 por ciento opina que no; el porcentaje restante corresponde a NC/NS.
- El 32.59 por ciento ve mejorías en el sistema de drenaje; el 53.52 por ciento dice que no; el porcentaje restante corresponde a NC/NS.
- El 54.15 por ciento menciona que si existen más proyectos enfocados a la comunidad; 35.02 por ciento opina lo contrario; el porcentaje restante corresponde a NC/NS.
- El 55.04 por ciento ve mejorías con respecto a la seguridad pública; 39.82 por ciento de la población no; el porcentaje restante corresponde a NC/NS.

Se pregunto a la población si tenían conocimiento sobre los proyectos y programas llevados a cabo por Gobierno Municipal y si se encontraban de acuerdo o en desacuerdo con ellos; estas fueron las respuestas:

- El 77.70 por ciento conoce el proyecto “Domingo de Pila”, de los cuales 63.37 por ciento de los entrevistados se consideran de acuerdo; 17.01 por ciento en desacuerdo; el porcentaje restante corresponde a NC/NS.
- El 60.82 por ciento de los encuestados conoce el programa denominado “De corazón tu casa”, de los cuáles 59.04 por ciento de los encuestados toman una postura a favor; 11.17 dice estar en desacuerdo; el porcentaje restante corresponde a NC/NS.
- El 63.08 por ciento conoce el proyecto “Vialidades Potosinas”; de los cuáles 68.20 por ciento menciona estar de acuerdo; 11.84 por ciento en desacuerdo; el porcentaje restante corresponde a NC/NS.
- El 72.60 por ciento conoce sobre la renovación del parque vehicular para seguridad pública de los cuáles 66.08 por ciento de la población se encuentra de acuerdo; 16.17 en desacuerdo; el porcentaje restante corresponde a NC/NS.

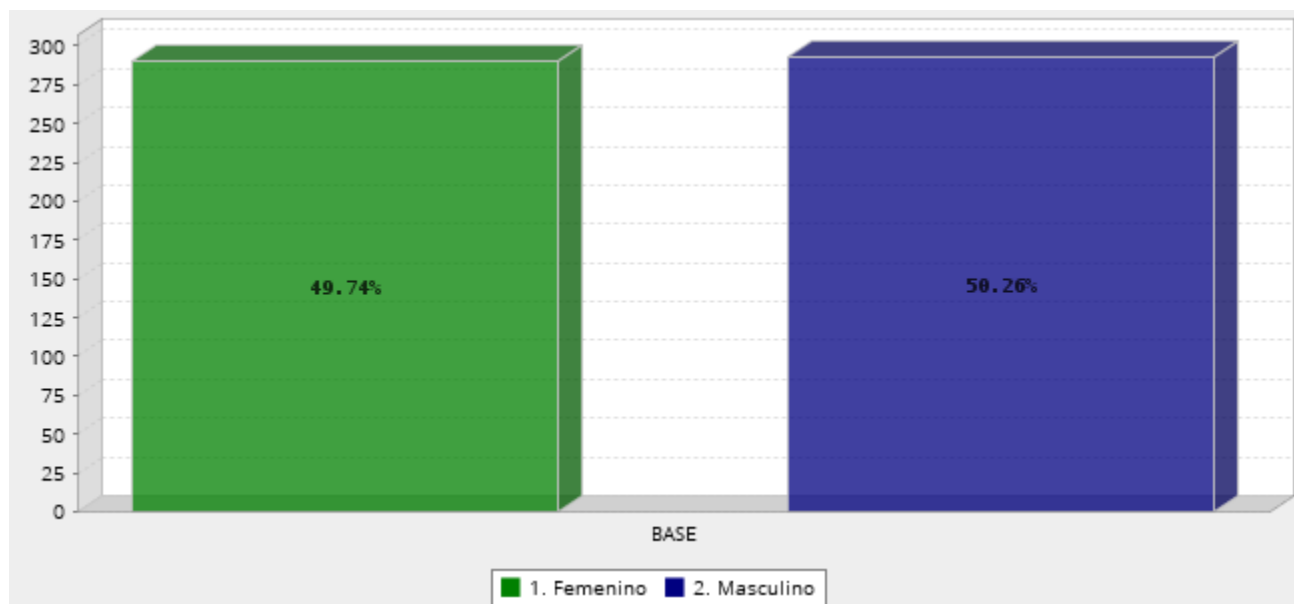
El 74.43 por ciento de los entrevistados considera que la situación del municipio mejorará; por el contrario 25.57 por ciento dice que empeorará.

El 61.64 por ciento de los ciudadanos dice que Galindo Ceballos cumple con sus promesas de campaña; por el contrario 23.09 por ciento menciona que no; el porcentaje restante corresponde a NC/NS.

Los encuestados califican con un 8.1 a Enrique Galindo Ceballos a unos meses del inicio de su gestión.

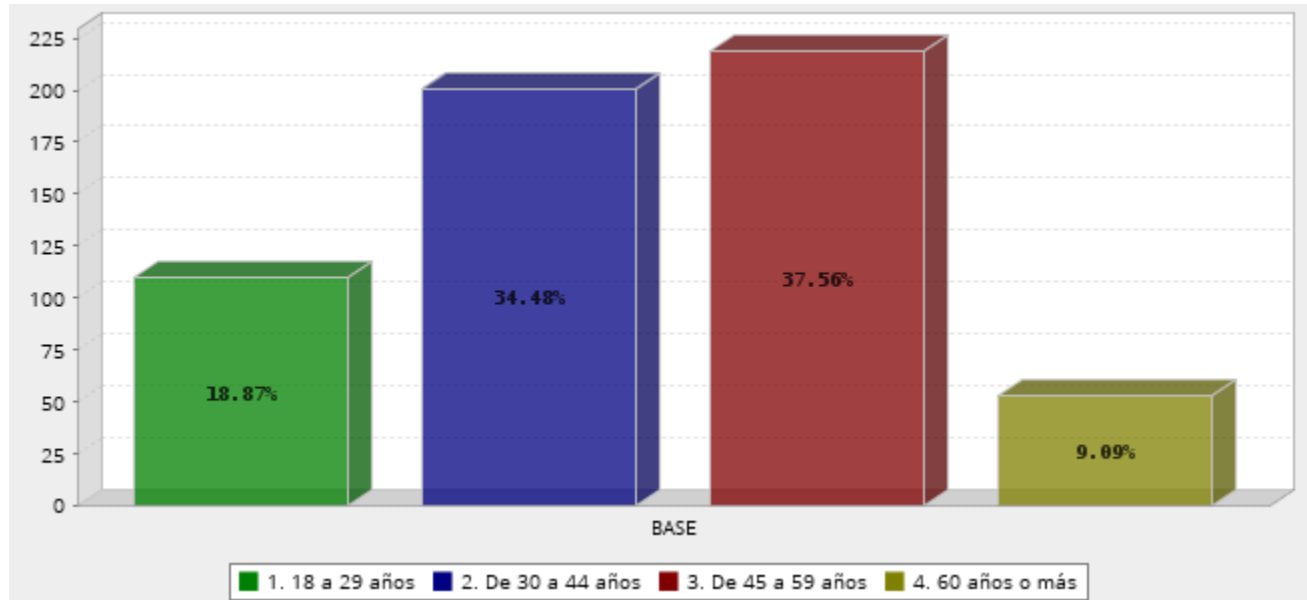


Sexo



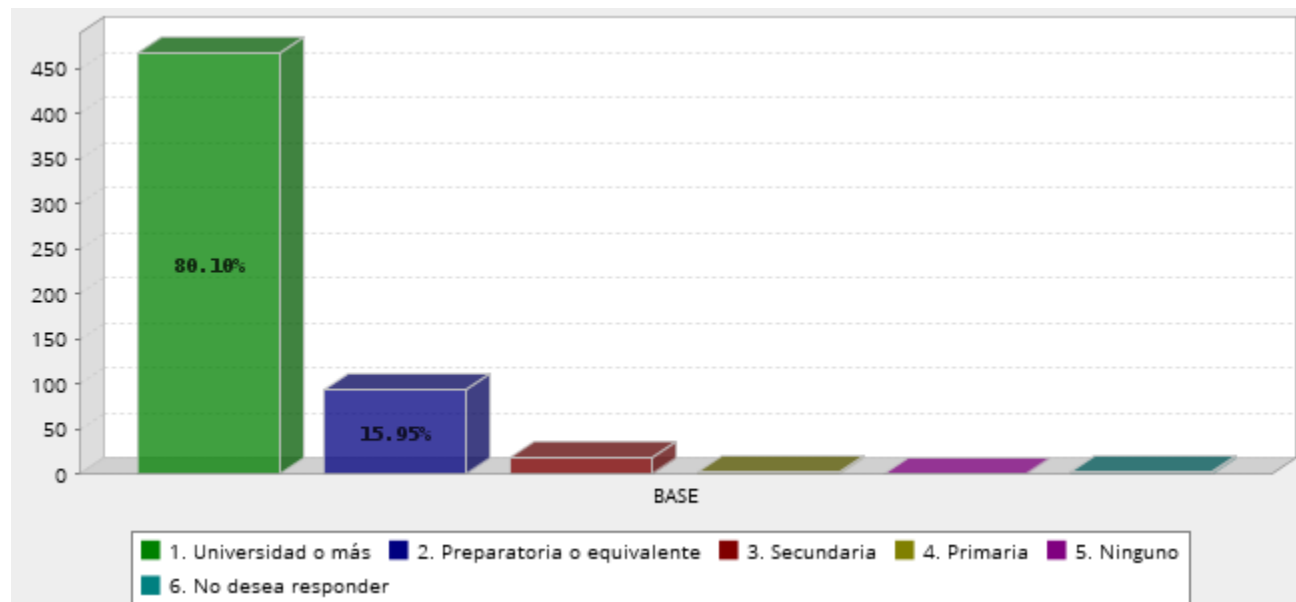
Respuesta	Porcentaje
Femenino	49.74%
Masculino	50.26%
Total	100%

Edad



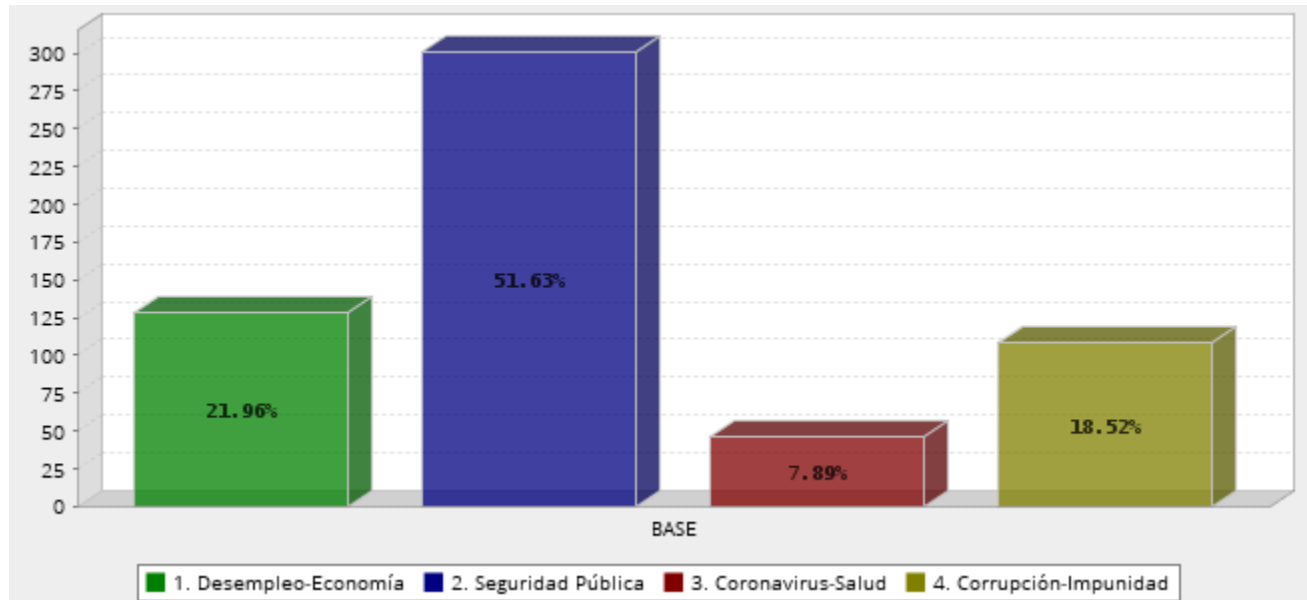
Respuesta	Porcentaje
18 a 29 años	18.87%
De 30 a 44 años	34.48%
De 45 a 59 años	37.56%
60 años o más	9.09%
Total	100%

¿Cuál fue el último año de estudios que aprobó en la escuela?



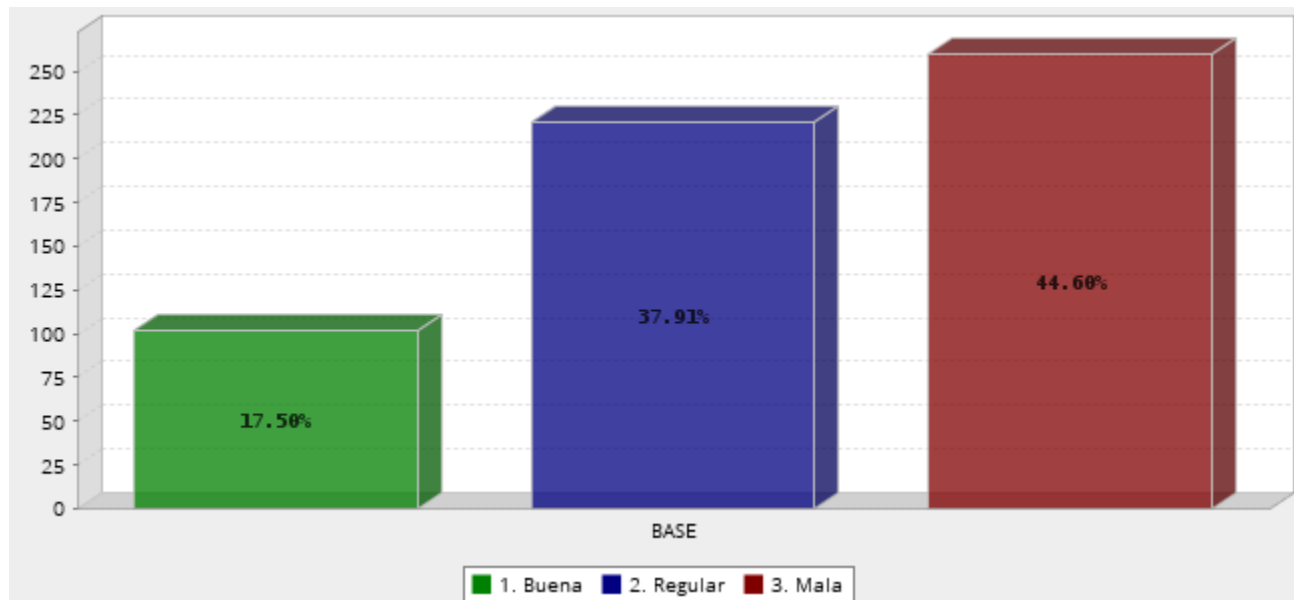
Respuesta	Porcentaje
Universidad o más	80.10%
Preparatoria o equivalente	15.95%
Secundaria	3.26%
Primaria	0.34%
Ninguno	0.00%
No desea responder	0.34%
Total	100%

¿Cuál cree usted que es actualmente el principal problema en el municipio de San Luis Potosí?



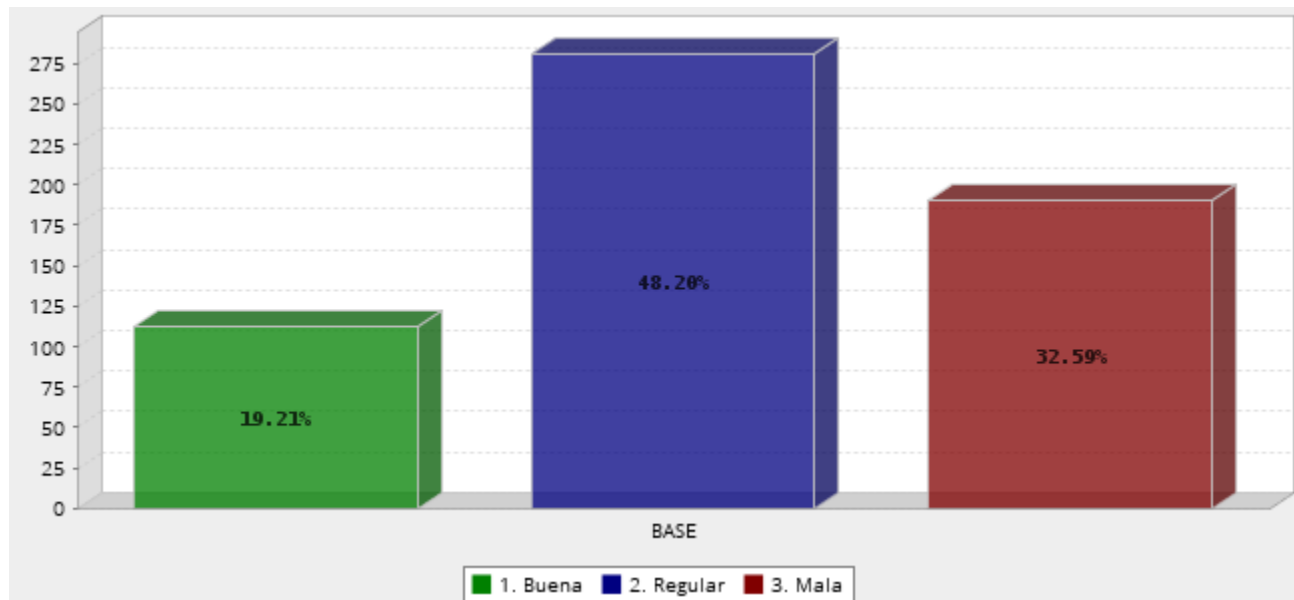
Respuesta	Porcentaje
Desempleo-Economía	21.96%
Seguridad Pública	51.63%
Coronavirus-Salud	7.89%
Corrupción-Impunidad	18.52%
Total	100%

En general, ¿Cómo considera la situación que vive el municipio de San Luis Potosí en materia de seguridad?



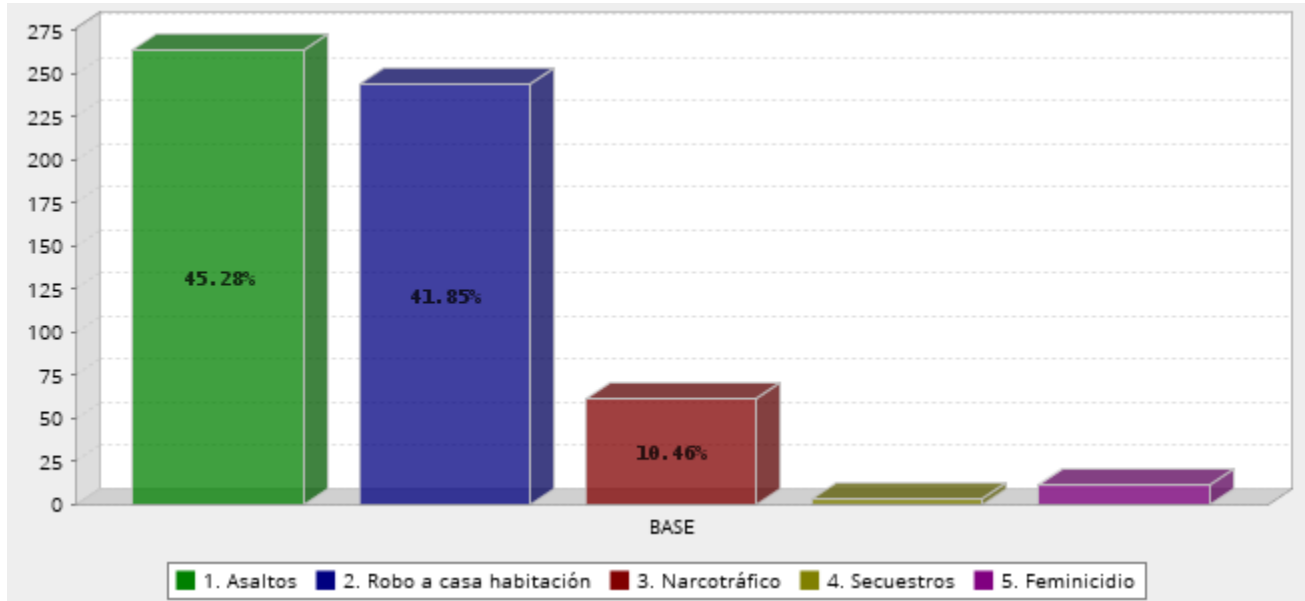
Respuesta	Porcentaje
Buena	17.50%
Regular	37.91%
Mala	44.60%
Total	100%

En general, ¿Cómo considera la situación que vive el municipio de San Luis Potosí en materia económica?



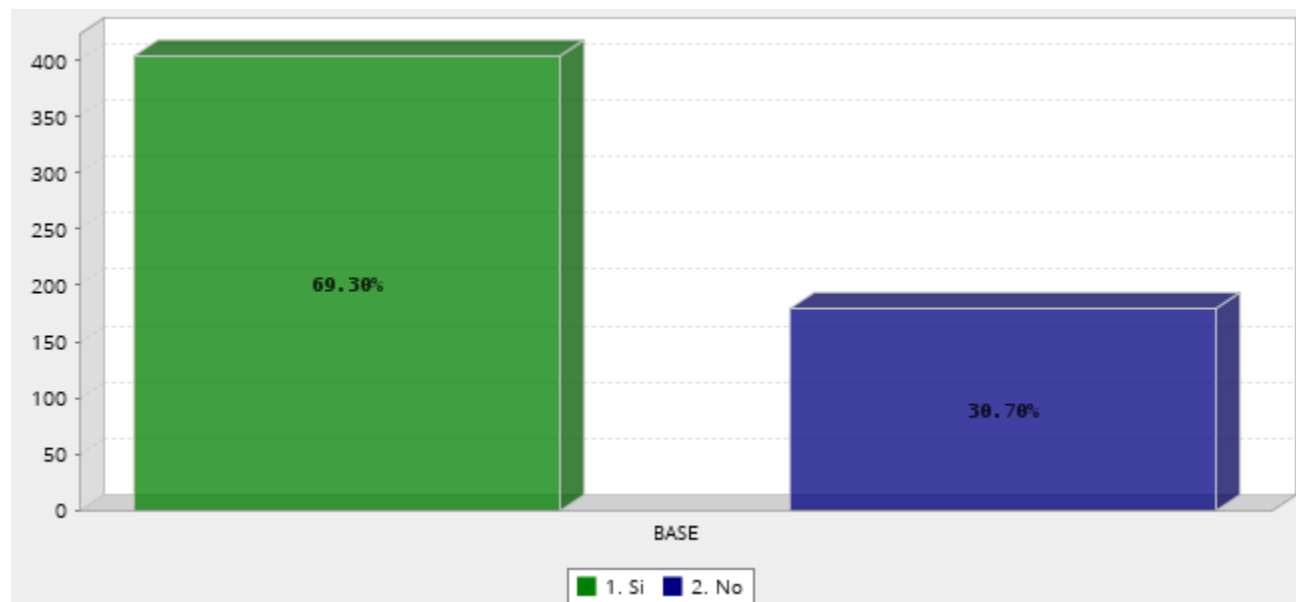
Respuesta	Porcentaje
Buena	19.21%
Regular	48.20%
Mala	32.59%
Total	100%

En cuestión de inseguridad, ¿Cuál cree usted que es el problema más preocupante en la colonia en la que habita?



Respuesta	Porcentaje
Asaltos	45.28%
Robo a casa habitación	41.85%
Narcotráfico	10.46%
Secuestros	0.51%
Femicidio	1.89%
Total	100%

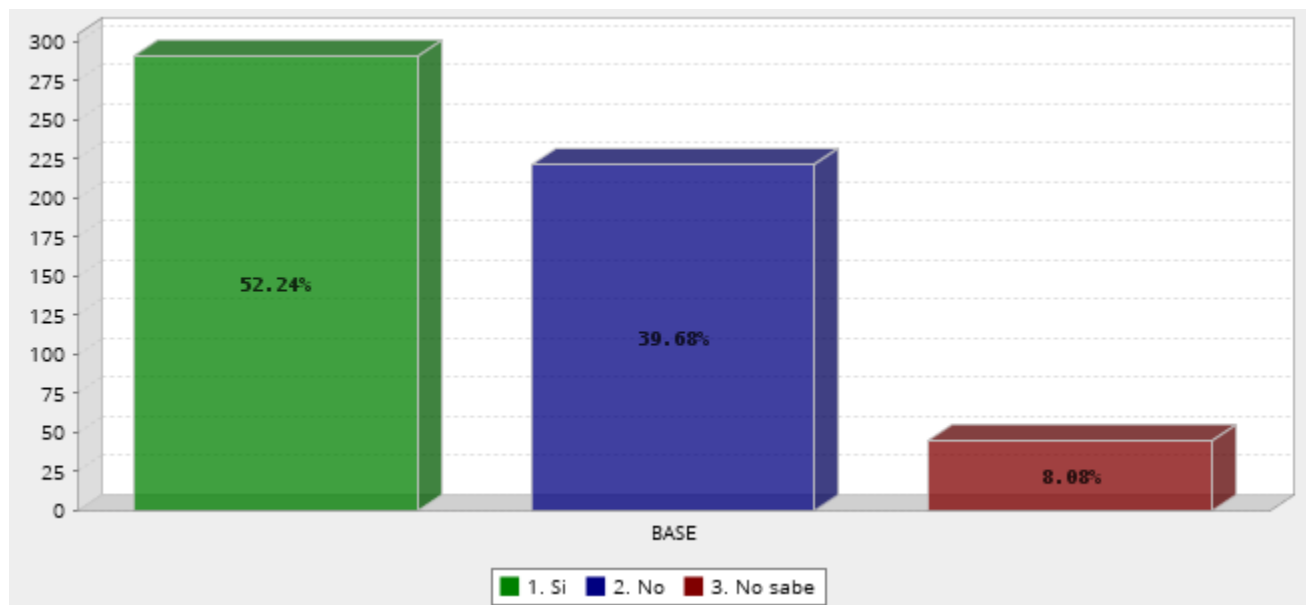
¿Se siente usted optimista con respecto al trabajo realizado por Enrique Galindo Ceballos a unos meses del inicio de su gestión?



Respuesta	Porcentaje
Si	69.30%
No	30.70%
Total	100%

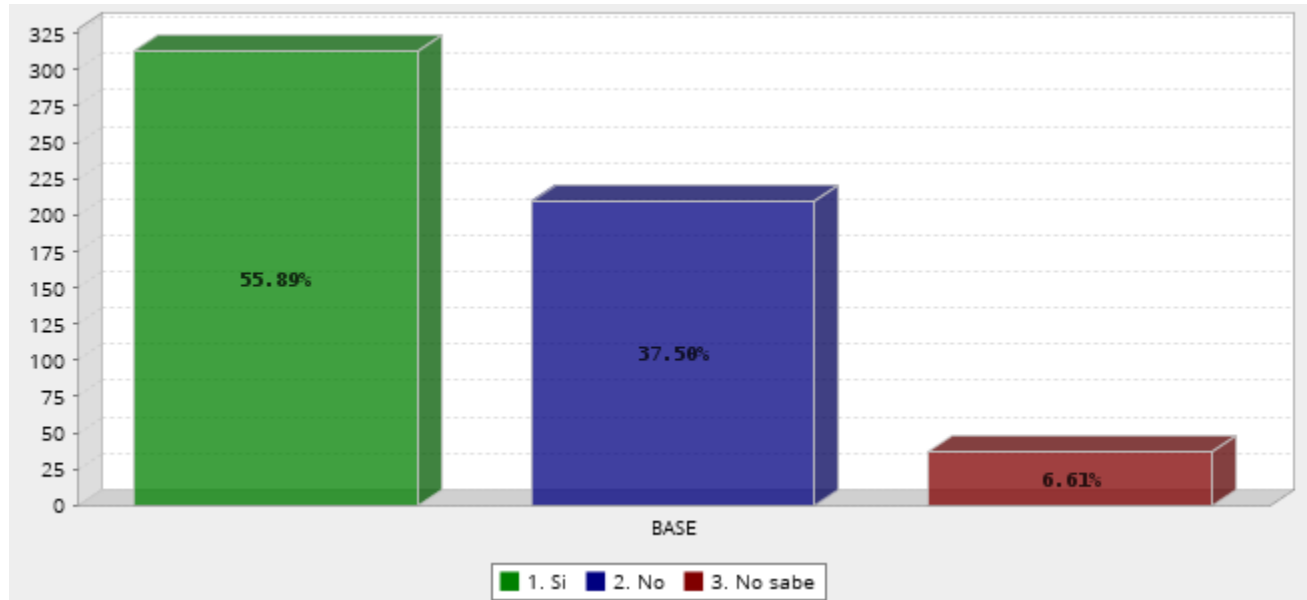
¿Ha notado algún cambio positivo en el municipio desde el cambio de Administración?

- Mejor infraestructura



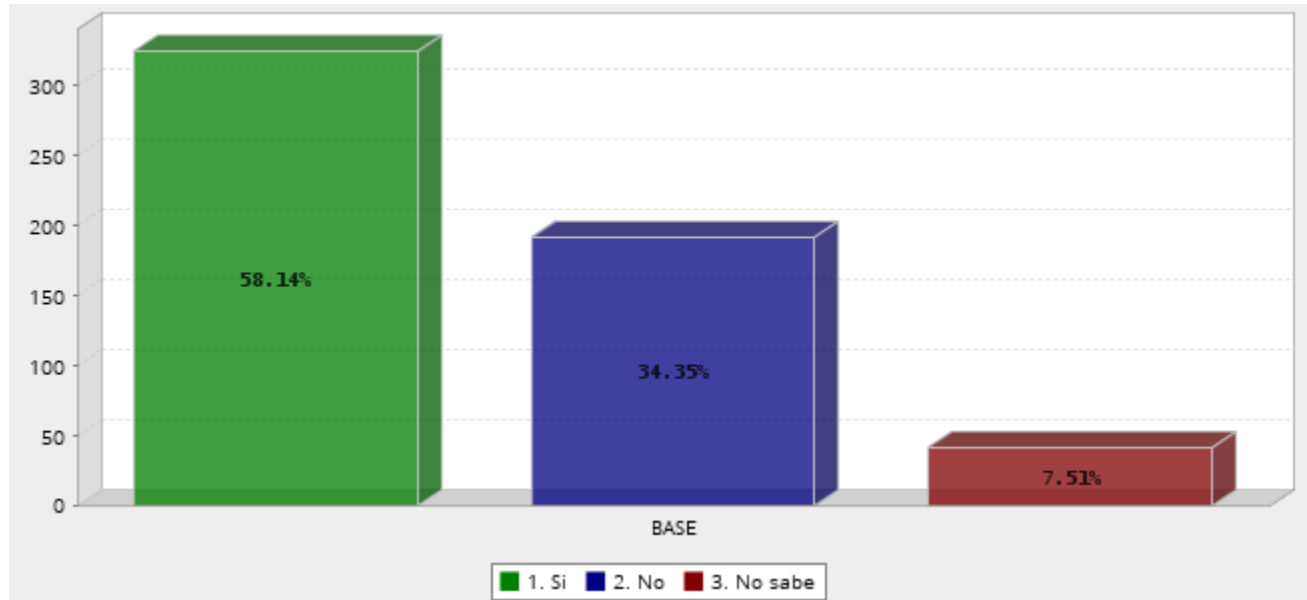
Respuesta	Porcentaje
Si	52.24%
No	39.68%
No sabe	8.08%
Total	100%

- Alumbrado público



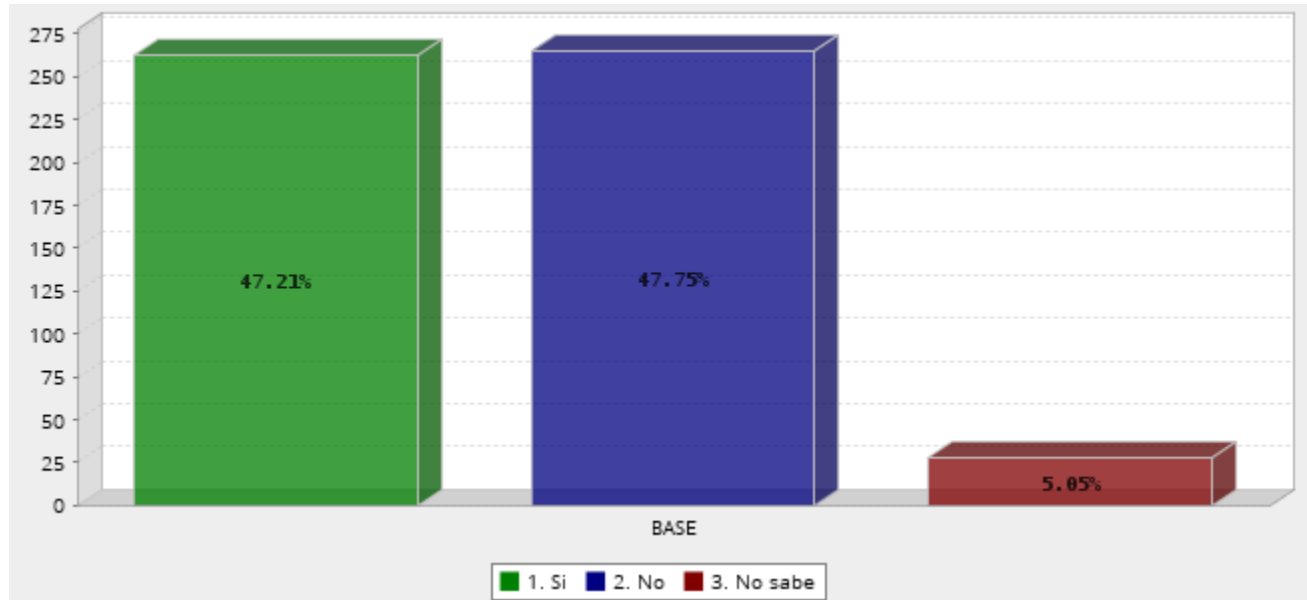
Respuesta	Porcentaje
Si	55.89%
No	37.50%
No sabe	6.61%
Total	100%

- Parques



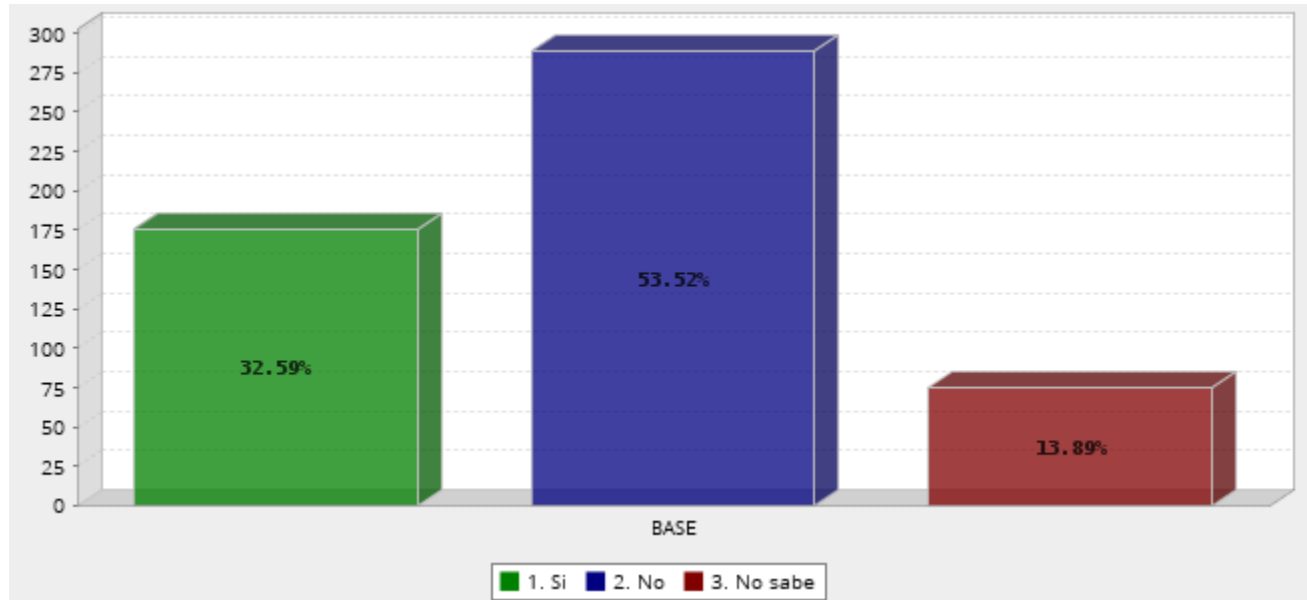
Respuesta	Porcentaje
Si	58.14%
No	34.35%
No sabe	7.51%
Total	100%

- Calles



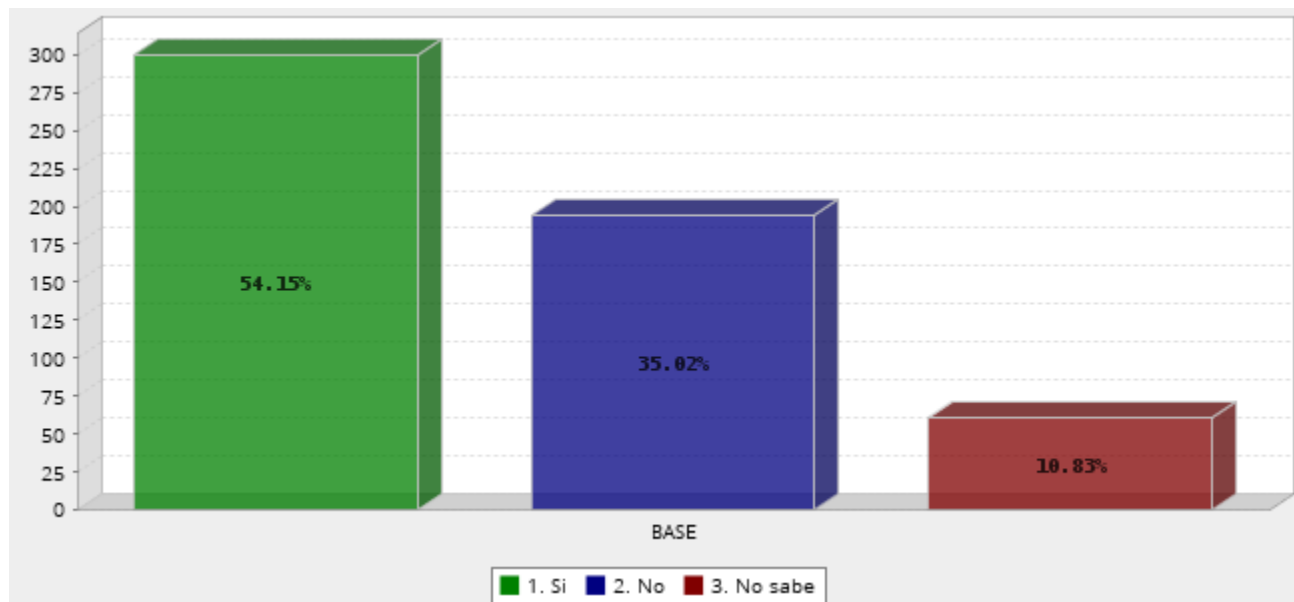
Respuesta	Porcentaje
Si	47.21%
No	47.75%
No sabe	5.05%
Total	100%

- Drenajes



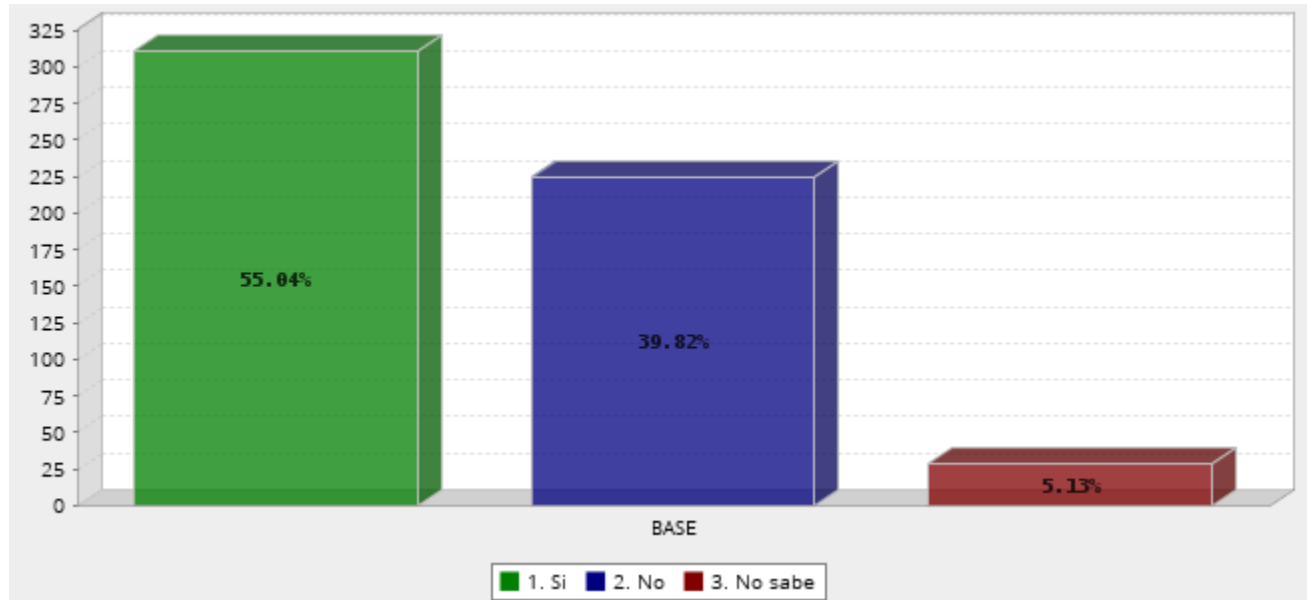
Respuesta	Porcentaje
Si	32.59%
No	53.52%
No sabe	13.89%
Total	100%

- Más proyectos para la comunidad



Respuesta	Porcentaje
Si	54.15%
No	35.02%
No sabe	10.83%
Total	100%

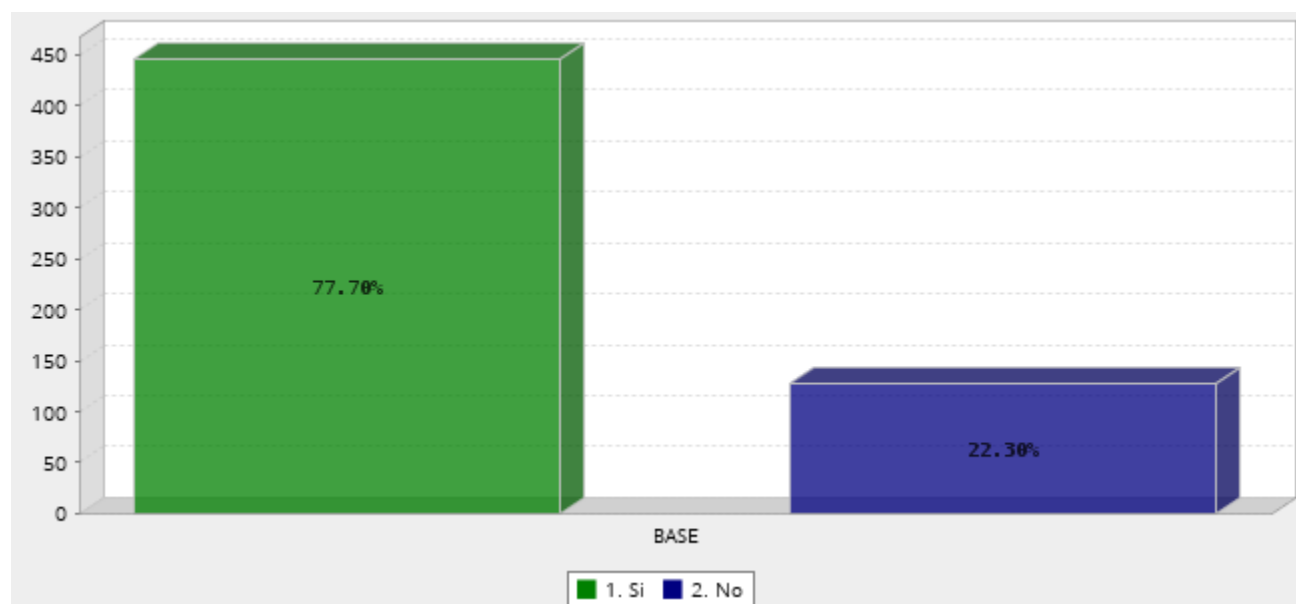
- Seguridad Pública



Respuesta	Porcentaje
Si	55.04%
No	39.82%
No sabe	5.13%
Total	100%

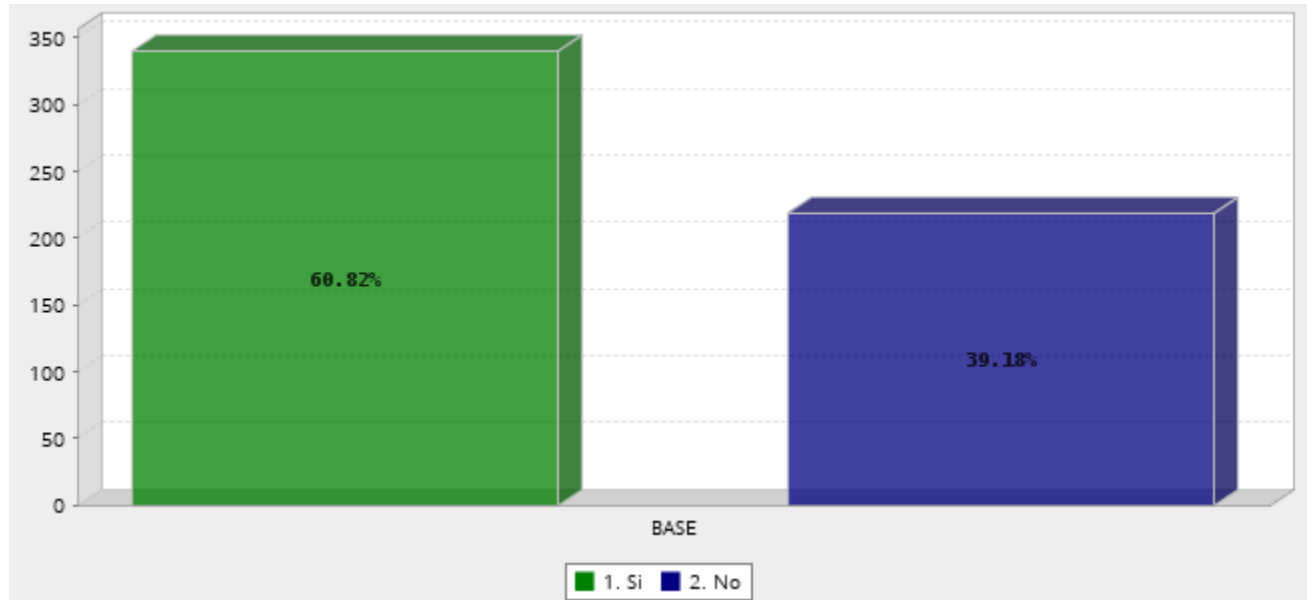
¿Está usted enterado de los siguientes proyectos realizados por Gobierno Municipal?

- Domingo de Pila



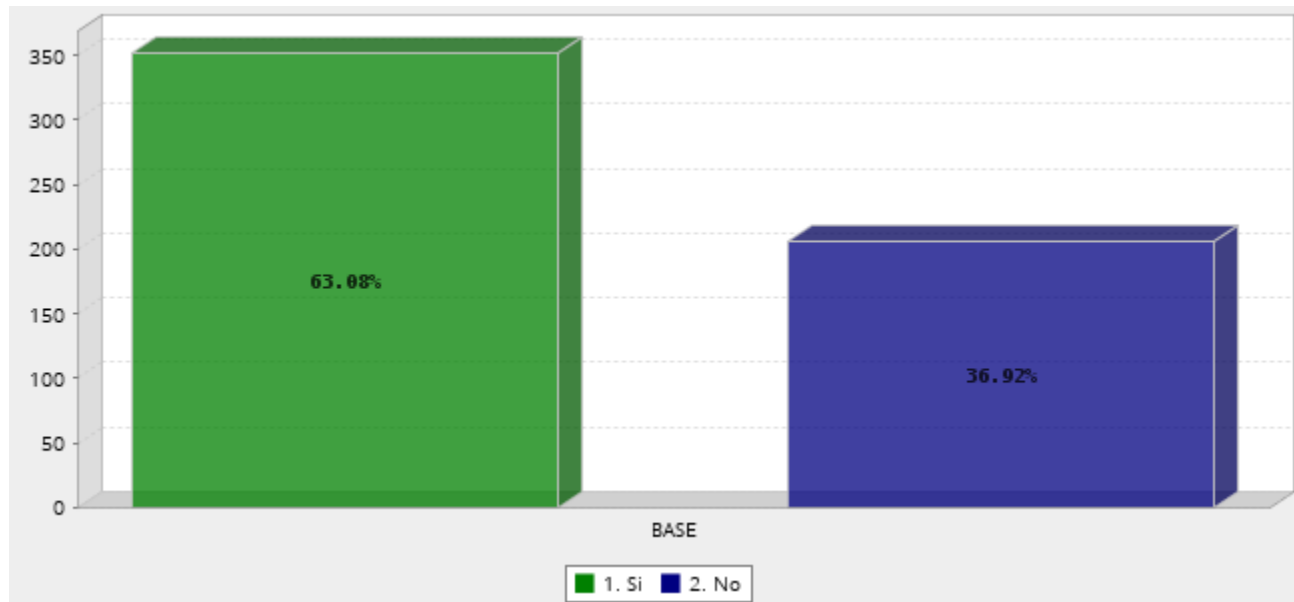
Respuesta	Porcentaje
Si	77.70%
No	22.30%
Total	100%

- De corazón tu casa



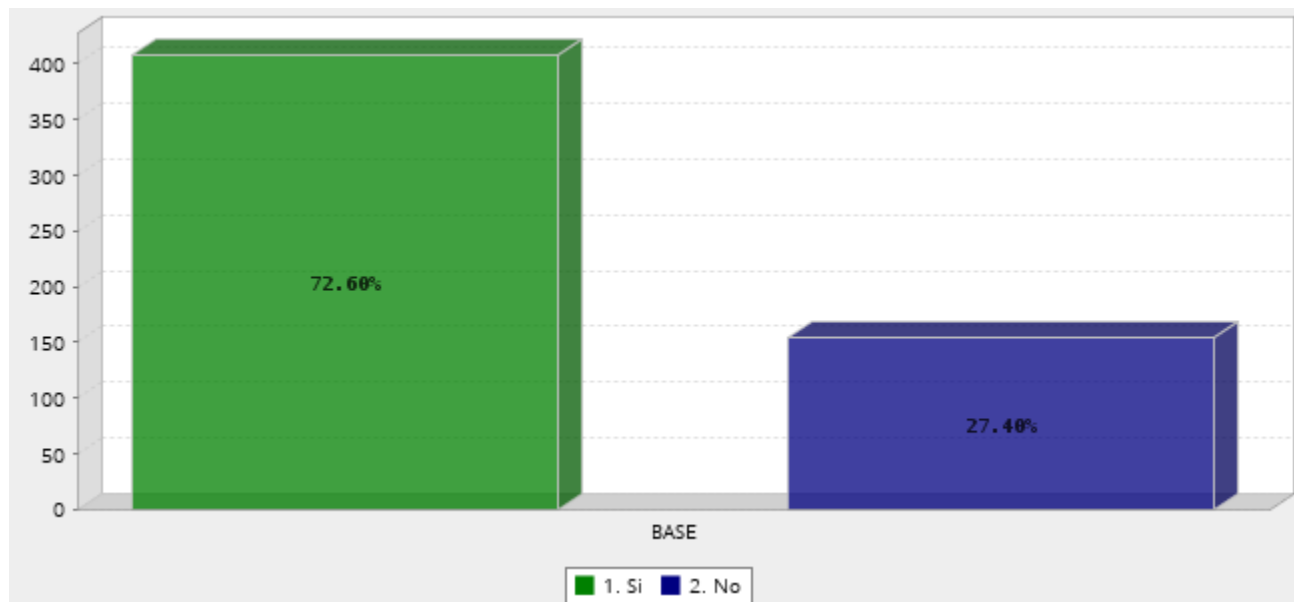
Respuesta	Porcentaje
Si	60.82%
No	39.18%
Total	100%

- **Vialidades Potosinas**



Respuesta	Porcentaje
Si	63.08%
No	36.92%
Total	100%

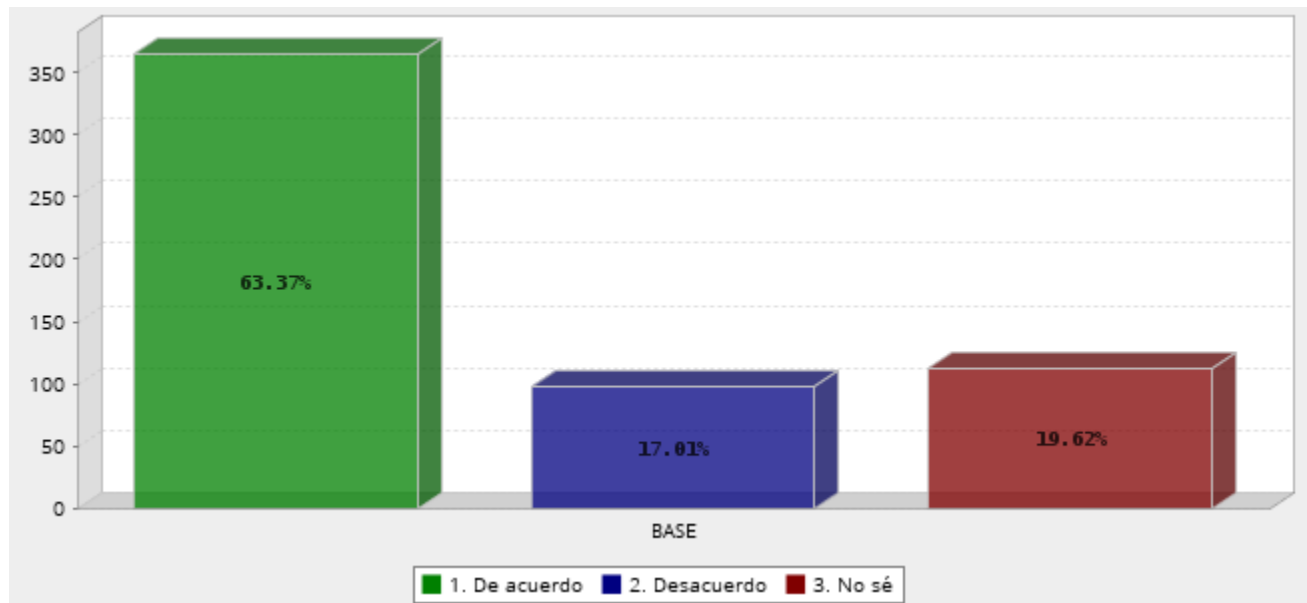
- Nuevo parque vehicular para seguridad pública



Respuesta	Porcentaje
Si	72.60%
No	27.40%
Total	100%

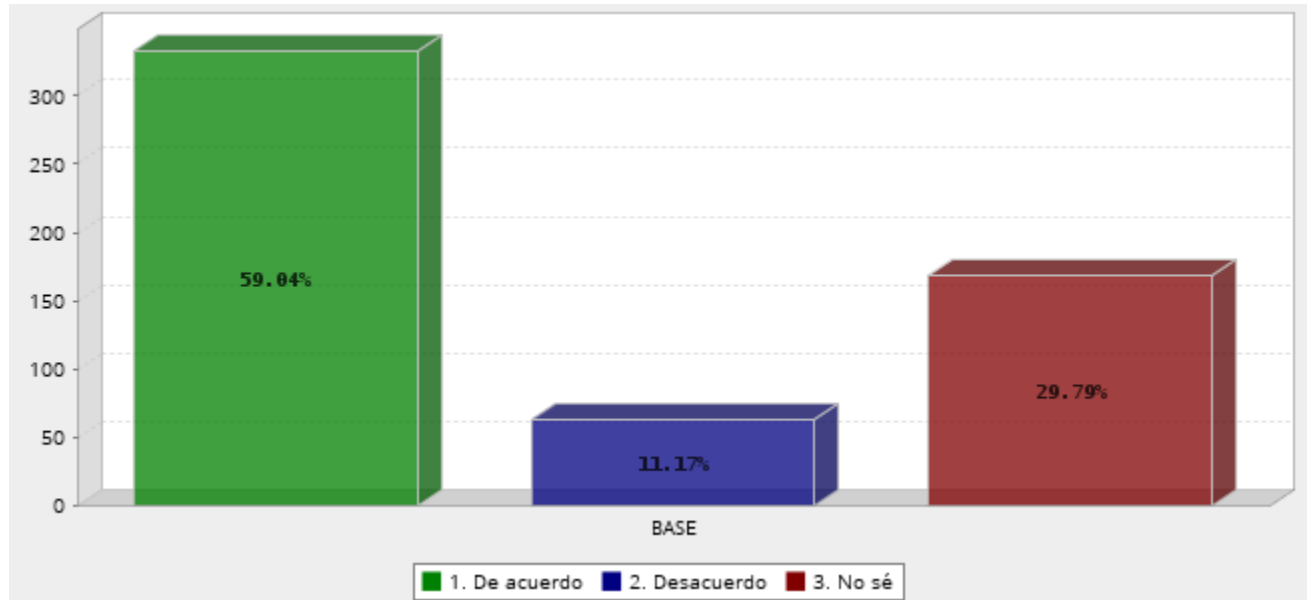
¿Está usted de acuerdo o en desacuerdo respecto a los siguientes proyectos realizados por Gobierno Municipal?

- **Domingo de Pila**



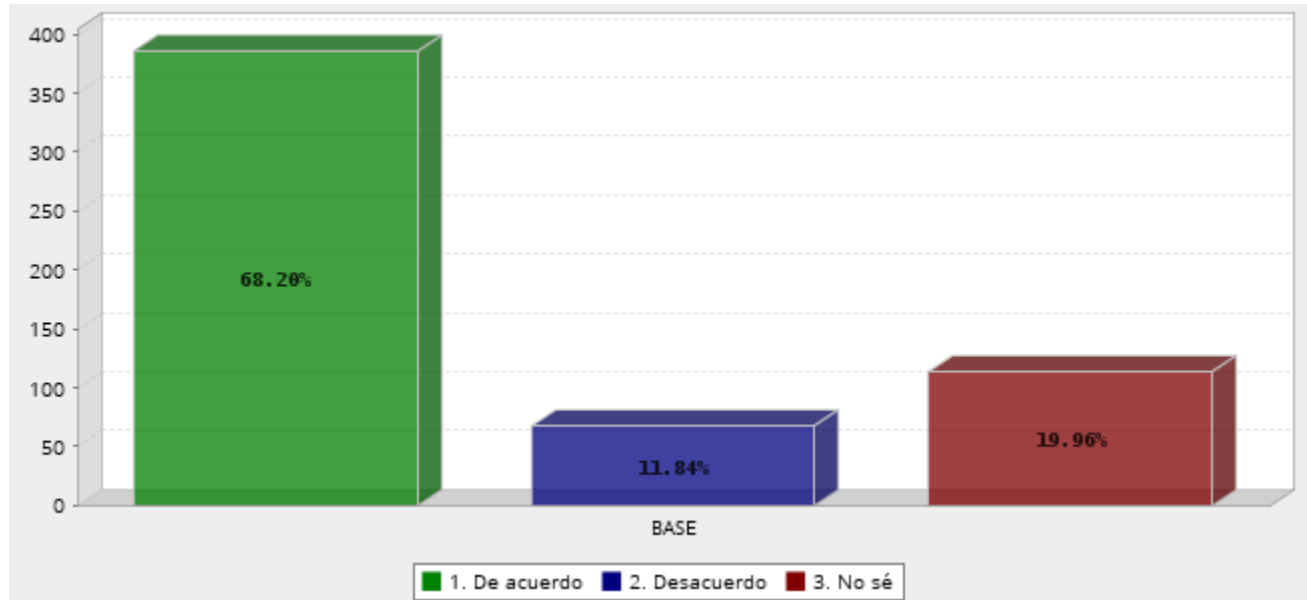
Respuesta	Porcentaje
De acuerdo	63.37%
Desacuerdo	17.01%
No sé	19.62%
Total	100%

- De corazón tu casa



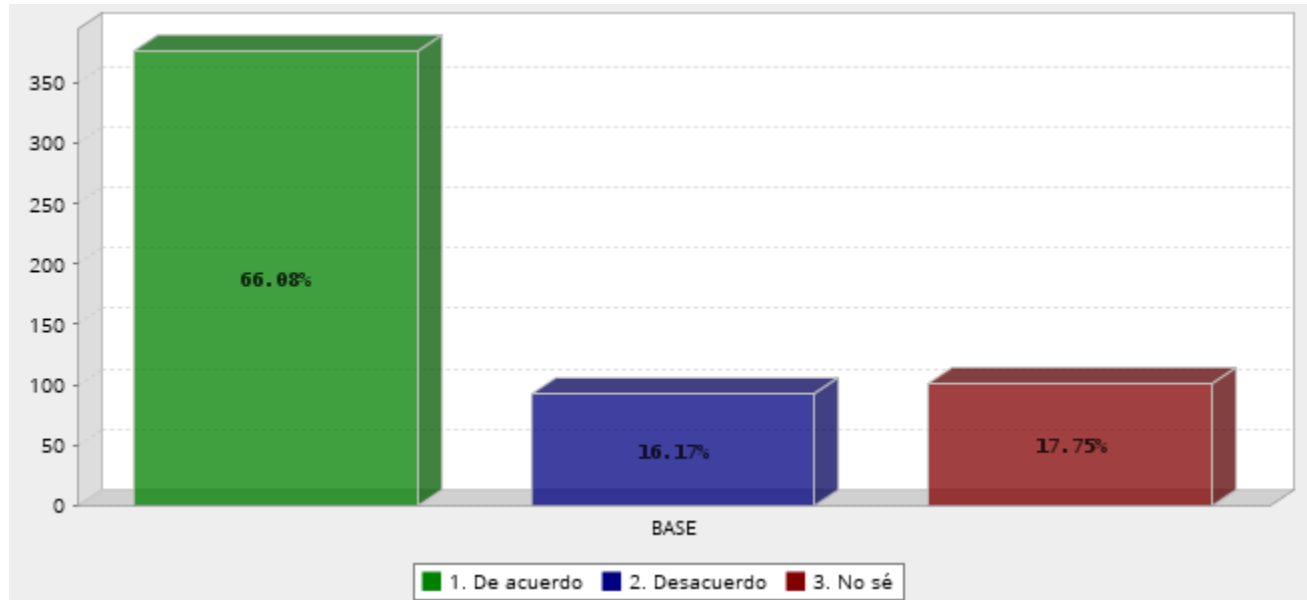
Respuesta	Porcentaje
De acuerdo	59.04%
Desacuerdo	11.17%
No sé	29.79%
Total	100%

- **Vialidades Potosinas**



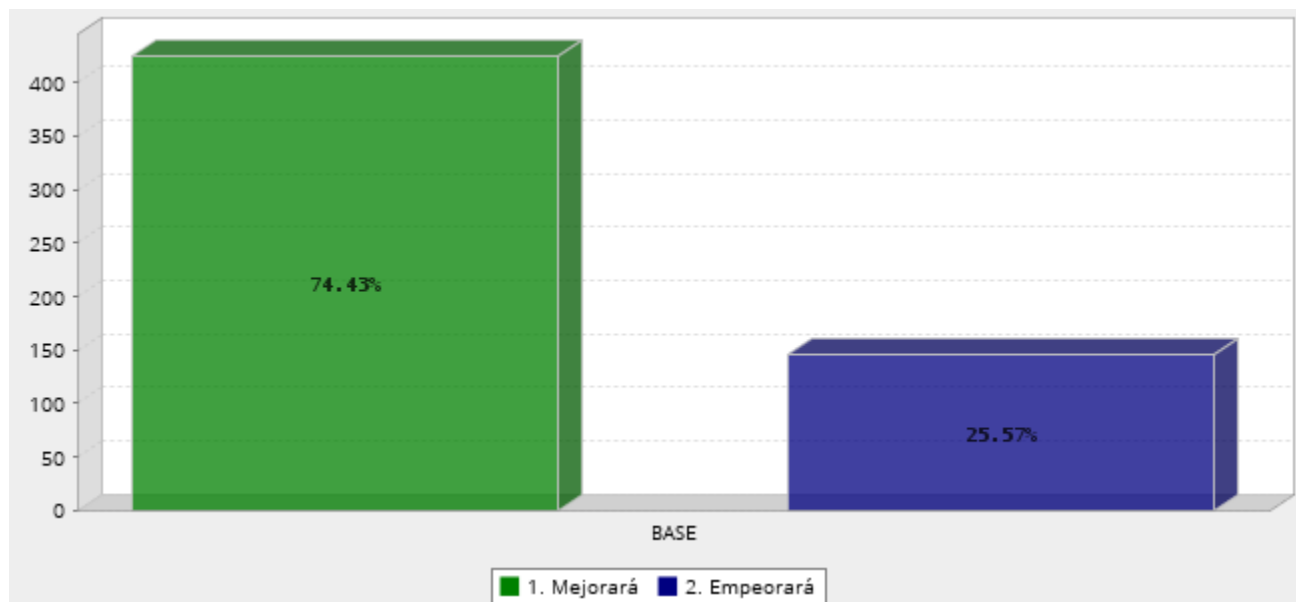
Respuesta	Porcentaje
De acuerdo	68.20%
Desacuerdo	11.84%
No sé	19.96%
Total	100%

- Nuevo parque vehicular para seguridad pública



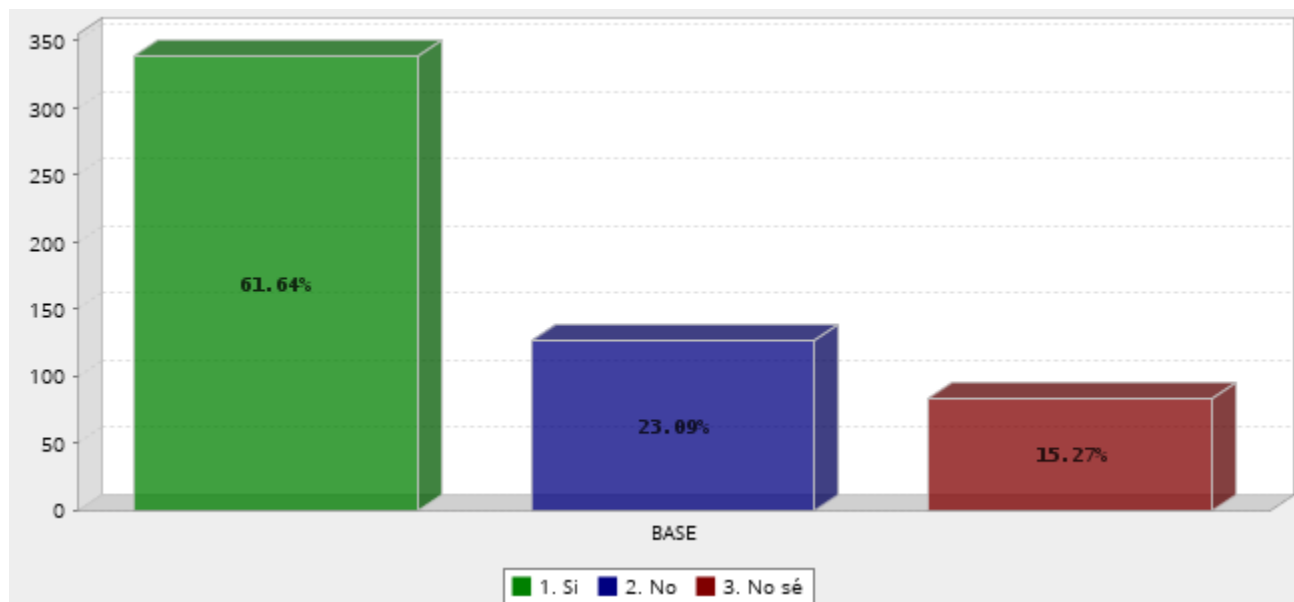
Respuesta	Porcentaje
De acuerdo	66.08%
Desacuerdo	16.17%
No sé	17.75%
Total	100%

¿Considera usted que la situación general en el municipio de San Luis Potosí mejorará o empeorará?



Respuesta	Porcentaje
Mejorará	74.43%
Empeorará	25.57%
Total	100%

¿Considera usted que Enrique Galindo Ceballos cumple sus promesas de campaña?



Respuesta	Porcentaje
Si	61.64%
No	23.09%
No sé	15.27%
Total	100%

En una escala del 0 a 10, (donde del 0 al 5 es reprobado y del 6 al 10 es aprobado), ¿Cómo califica la manera cómo Enrique Galindo Ceballos desempeña su puesto de Presidente Municipal de San Luis Potosí?

Pregunta	Promedio
¿Cómo califica la manera cómo Enrique Galindo Ceballos desempeña su puesto de Presidente Municipal de San Luis Potosí?	8.142

