

Evaluación Gestión Andrés Manuel López Obrador

Diciembre 2022

Metodología

Objetivo General	Estimar nivel de aprobación, así como conocer la opinión ciudadana sobre la gestión del presidente de la República Andrés Manuel López Obrador, al momento de la aplicación de la encuesta..
Tamaño de la muestra	2500 entrevistas en todo el territorio nacional.
Población sujeta a estudio	Hombres y mujeres mayores de edad, con acceso a internet, residentes en México.
Diseño muestral	Aplicado a ciudadanos mayores de edad con acceso a Internet en México. Mediante un estudio realizado a través de cuestionarios estructurados con el sistema CAWI (Computer Assisted Web Interviewing) para ser programados para su auto aplicación en línea utilizando un modelo de muestreo que hace énfasis en la calidad de la muestra más que en la cantidad de los entrevistados estableciendo restricciones para garantizar que sólo se permita a las personas requeridas participar.
Procedimiento de estimación de resultados	Los resultados presentados no son frecuencias simples, sino estimaciones basadas en la utilización de factores de expansión, calculados como el inverso de la probabilidad de selección de cada sección en muestra, con corrección por no respuesta cuando no haya información de alguna sección.

Metodología

Calidad de la estimación general	Aunque cada porcentaje tiene su propio error asociado, el diseño de muestra garantiza que en las estimaciones generales al menos 95 de cada 100 veces, el error no sobrepasa el ± 4.0 %.
Tasa general de rechazo a la entrevista (entrevistas no completadas)	5.8 por ciento
Fecha de último levantamiento	30 de diciembre de 2022
Método de recolección de información	Entrevista web asistida por ordenador (CAWI)
Formas de procesamiento	Los cuestionarios son auto aplicados, se exporta una base de datos; esa base pasa por filtros de congruencia interna de cada registro para identificar atipicidades y posteriormente ajustes a sus factores de expansión por no-respuesta.
Estimadores e intervalos de confianza	Cuando se presentan intervalos de confianza se indica en el reporte el nivel de confianza del que se trata y en su cálculo se toma en consideración la varianza del estimador para la variable a la que se construye el intervalo.
Software Utilizado	El software utilizado para la recolección y el procesamiento de la información es creado y comercializado por Survey Monkey y se aplica para este tipo de proyectos.

Principales Resultados

EN SU CUARTO AÑO DE MANDATO, AMLO TIENE APROBACIÓN DE 7

- Mayoría de mexicanos ven como exitosas obras como Tren Maya y AIFA

Al llegar al cuarto año de gobierno, el presidente Andrés Manuel López Obrador tiene una aprobación promedio de 7.

El 39 por ciento de los encuestados, consideran que el presidente debe dar prioridad a los problemas de corrupción que se presentan en el país; el 39 por ciento a la inseguridad; el 6 por ciento a la crisis económica, el 6 por ciento a los problemas de salud; el 8 por ciento a la mala administración; y finalmente, 3 por ciento a problemas de pobreza en el país.

Para 36 por ciento de los ciudadanos López Obrador no ha tenido logros; para el 25 por ciento el mayor logro es el combate a la corrupción; para el 11 por ciento, los programas sociales; y, finalmente, el 28 por ciento, menciona el crecimiento económico.

A la pregunta sobre en qué rubros se dan los mayores errores del presidente de México, destacan, con un 19 por ciento, respectivamente, cada uno, el combate a la delincuencia y el combate al crimen organizado, 17 por ciento menciona el combate a la corrupción.

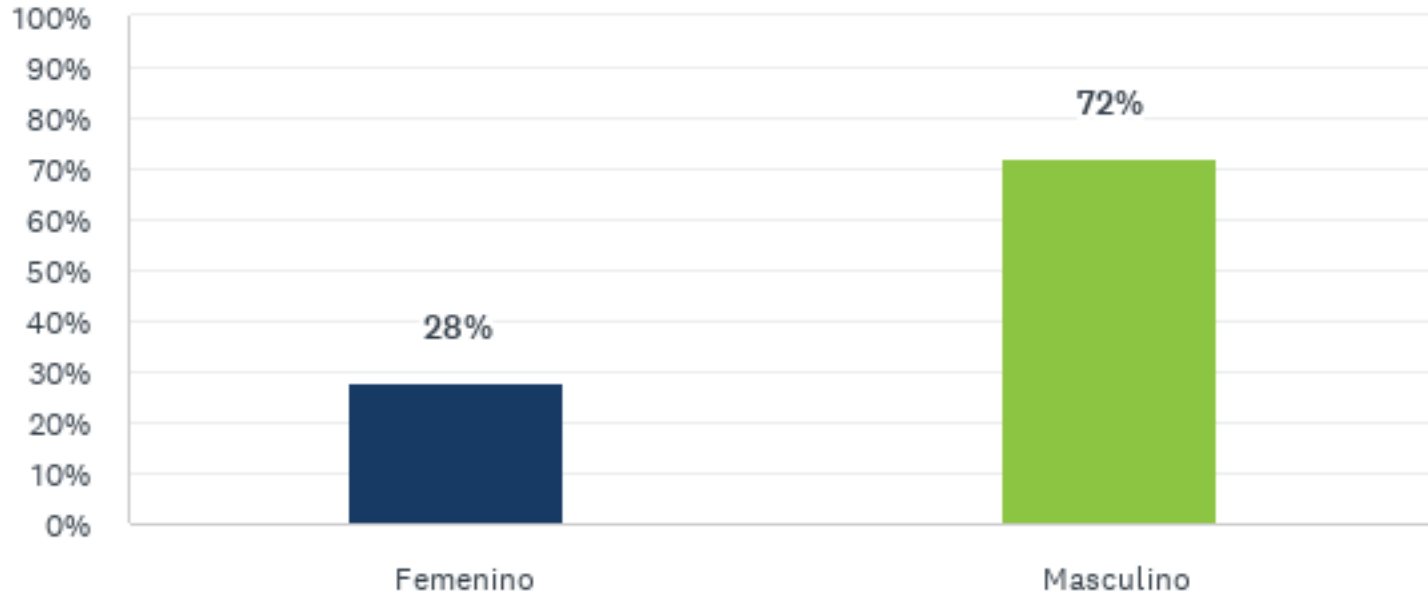
67 por ciento de los mexicanos manifiestan que volvería a votar por López Obrador, mientras que 33 por ciento dice arrepentirse de votar por él.

Se les cuestiono a los mexicanos sobre algunos proyectos si consideran error o éxito los siguientes proyectos realizados por el Presidente:

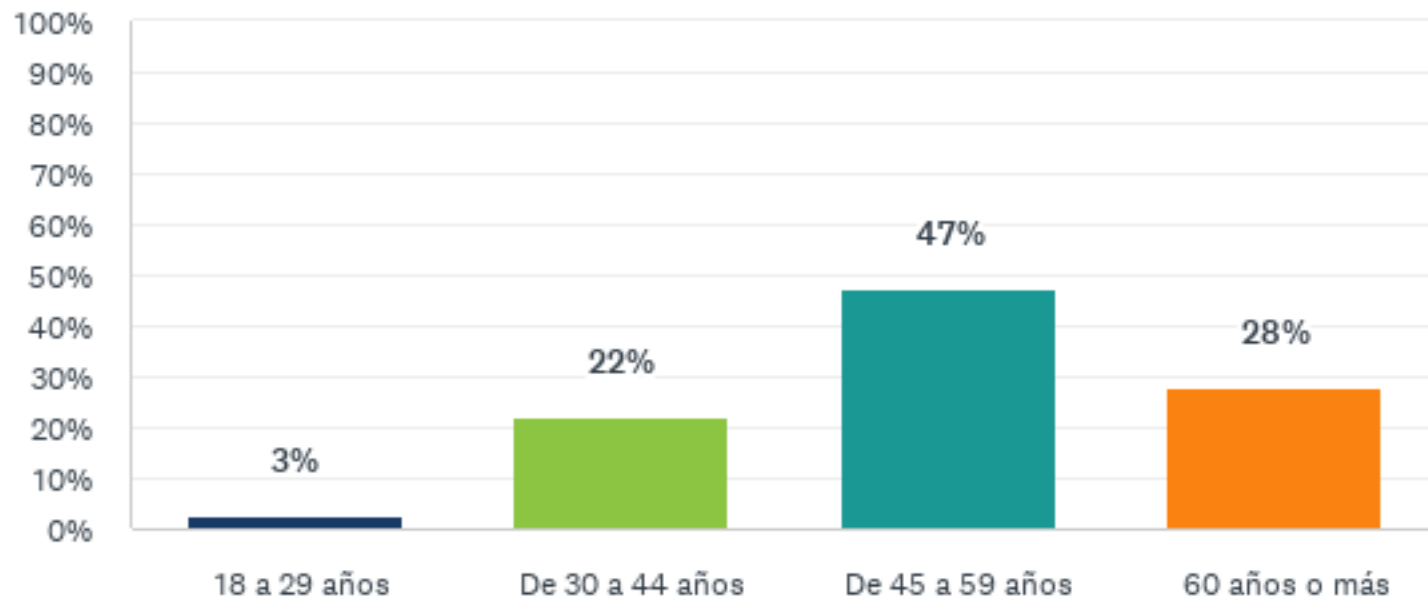
- 67 por ciento considera que la construcción de Dos bocas es un éxito; por el contrario 33 por ciento lo considera un error.
- 65 por ciento considera que la construcción del Tren Maya es un éxito; por el contrario 35 por ciento lo considera un error.
- 56 por ciento considera un éxito la estrategia de seguridad, por otro lado 44 por ciento lo considera un error.
- 64 por ciento dice que la construcción de AIFA es un éxito, 36 por ciento dice que es un error.
- 53 por ciento dice que la creación del INSABI es un éxito, mientras que 47 por ciento lo considera un error.
- Finalmente, 65 por ciento considera la estrategia contra el COVID un éxito, mientras que 35 por ciento cree fue un error.



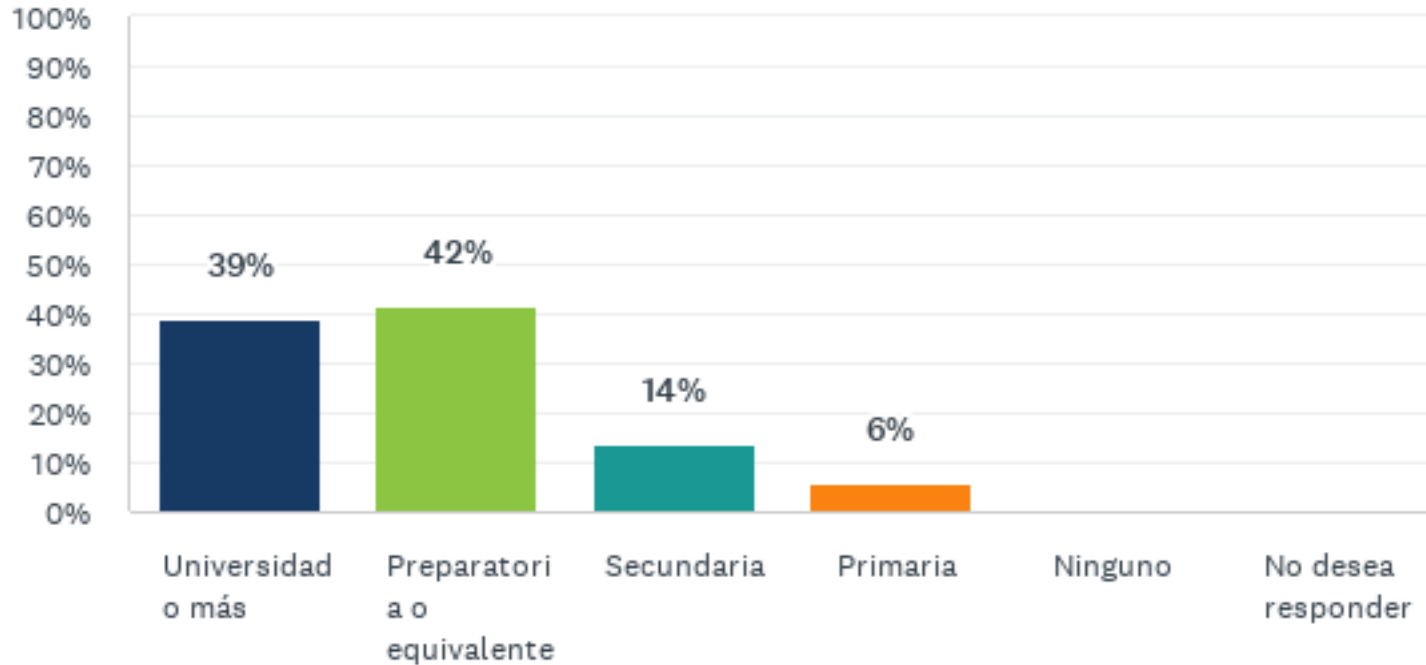
Sexo



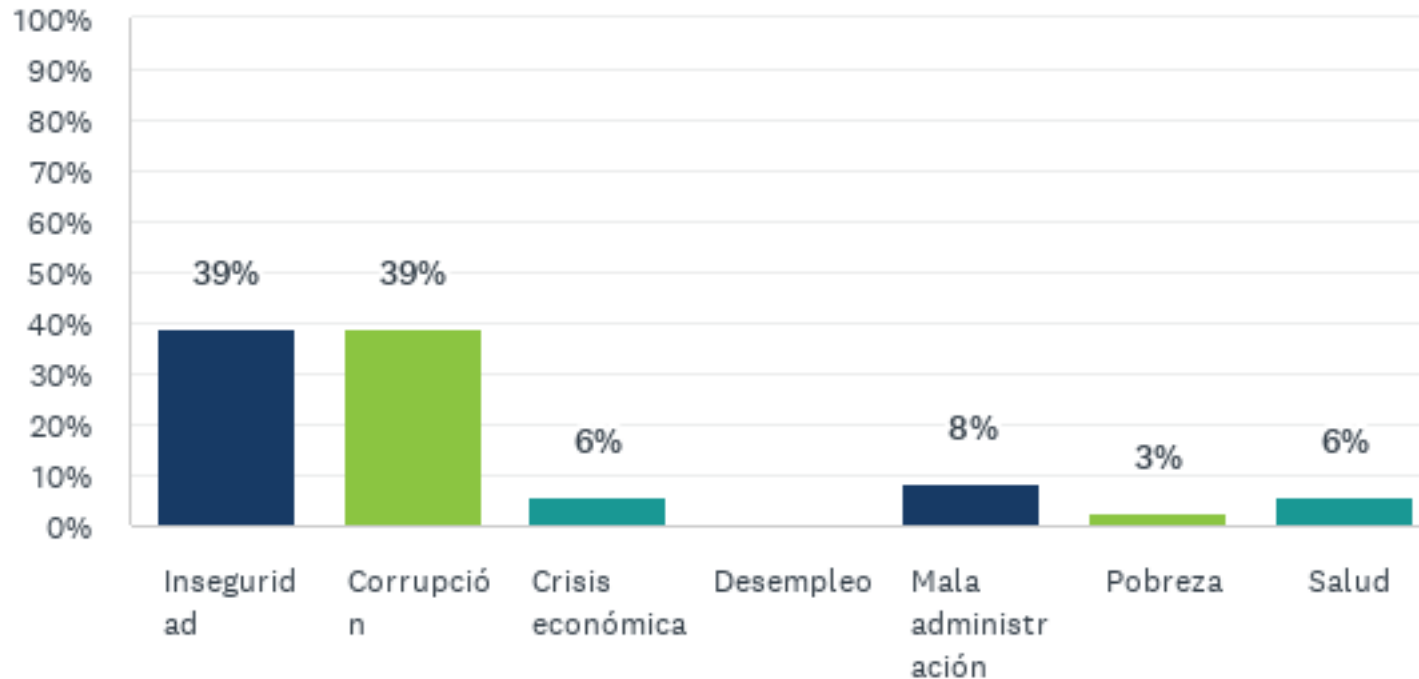
Edad



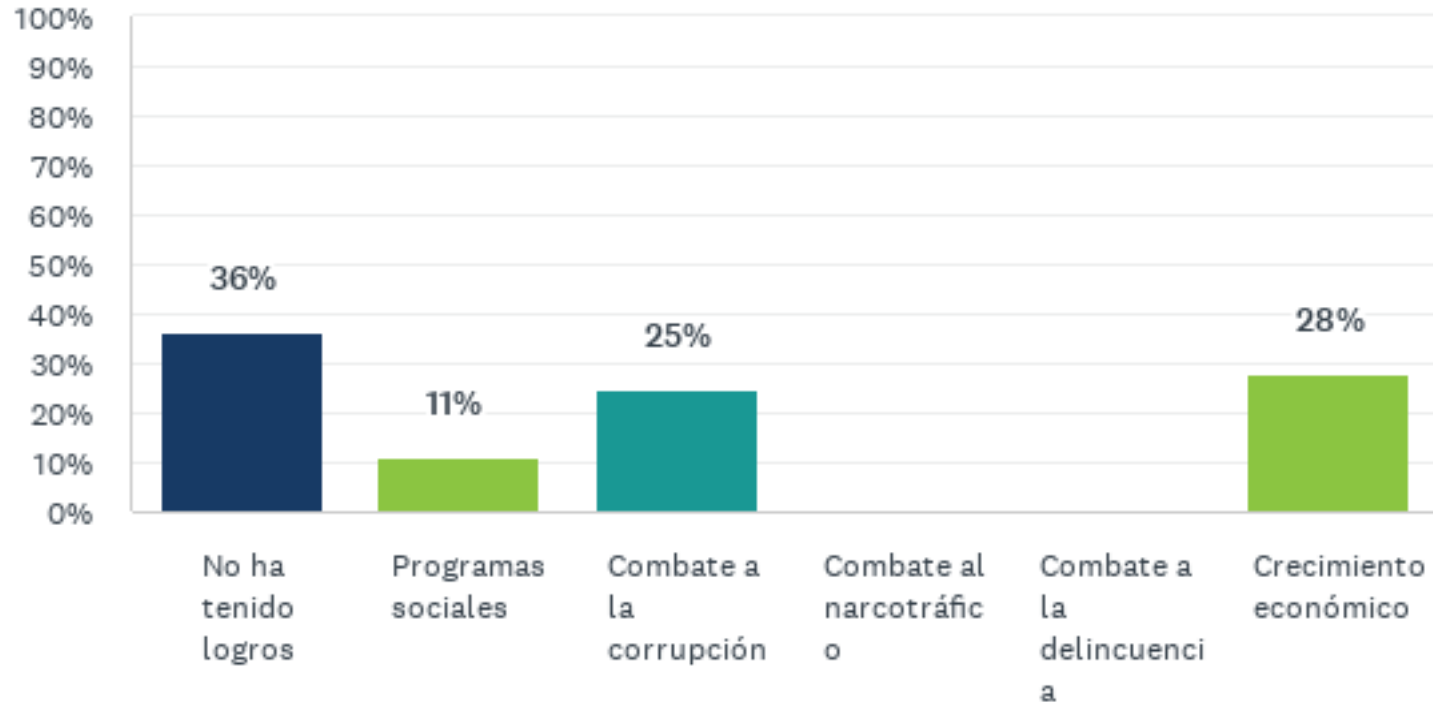
¿Cuál fue el último año de estudios que aprobó en la escuela?



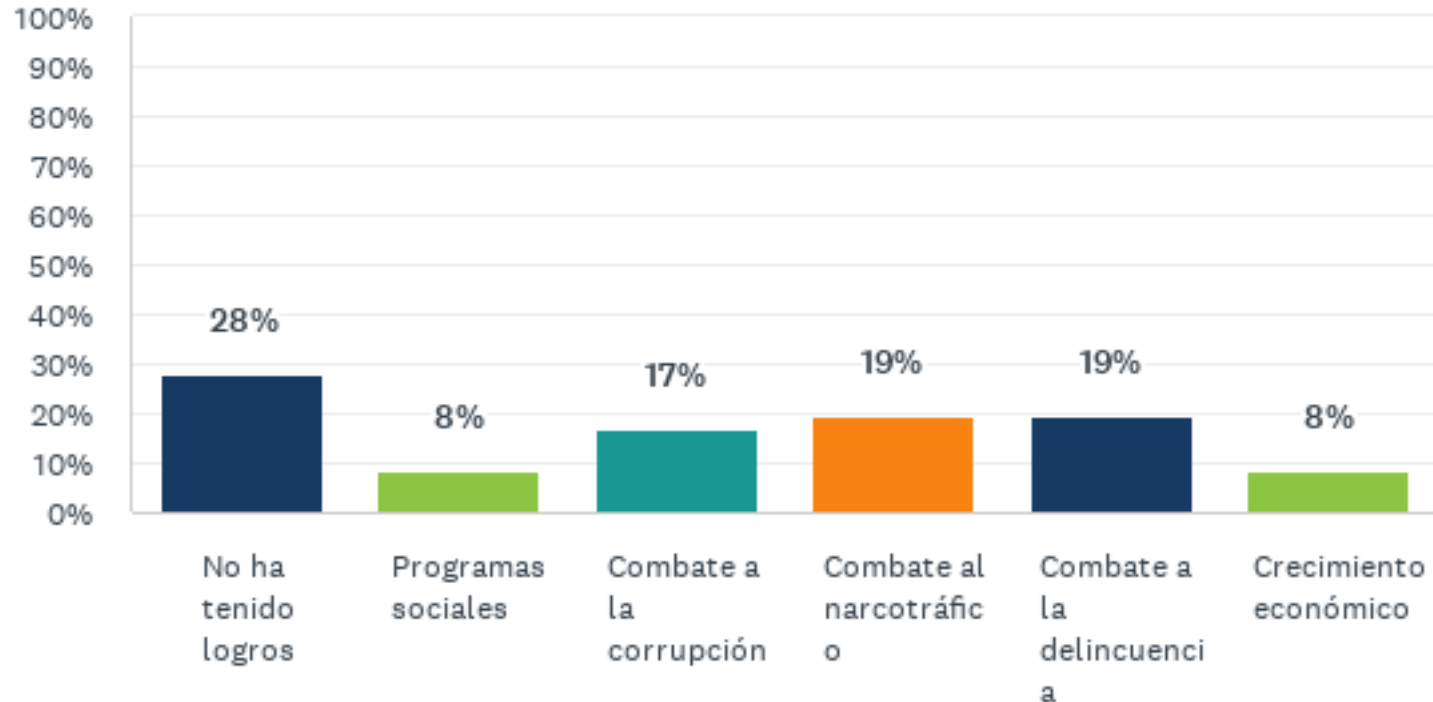
¿Cuál es el problema al que el Presidente debe de dar prioridad?



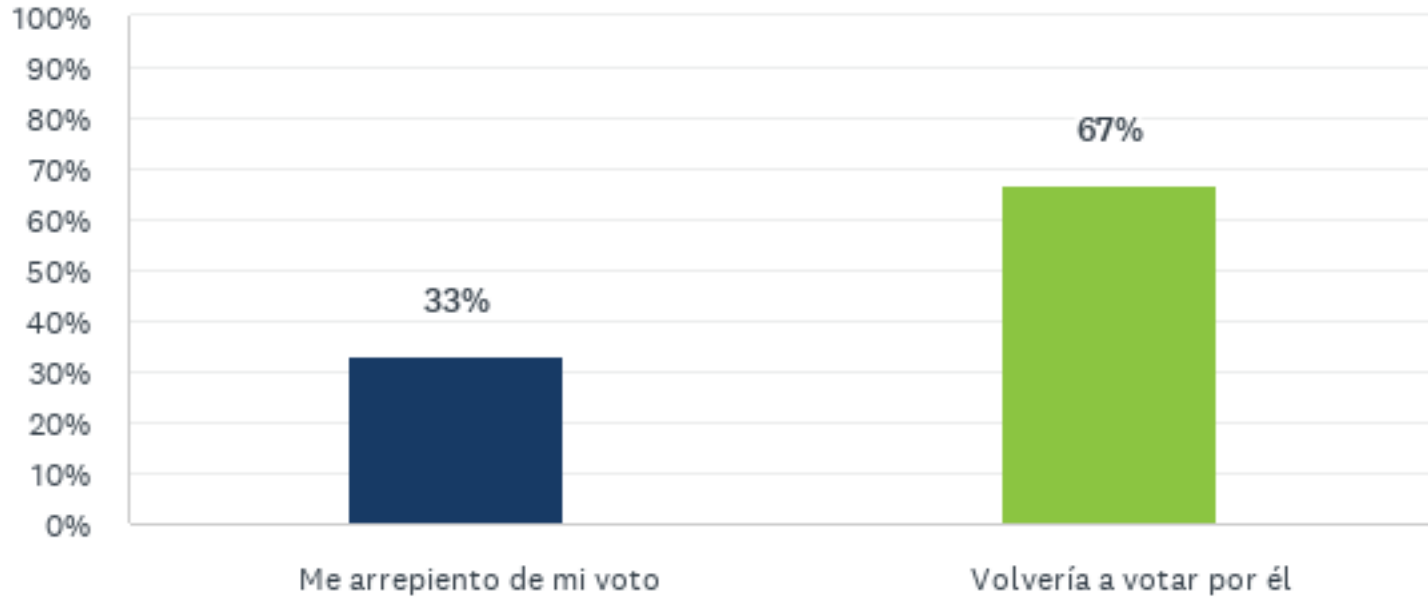
¿Cuál considera usted que es el mayor logro del gobierno de López Obrador?



¿Cuál considera usted que es el mayor error del gobierno de López Obrador?

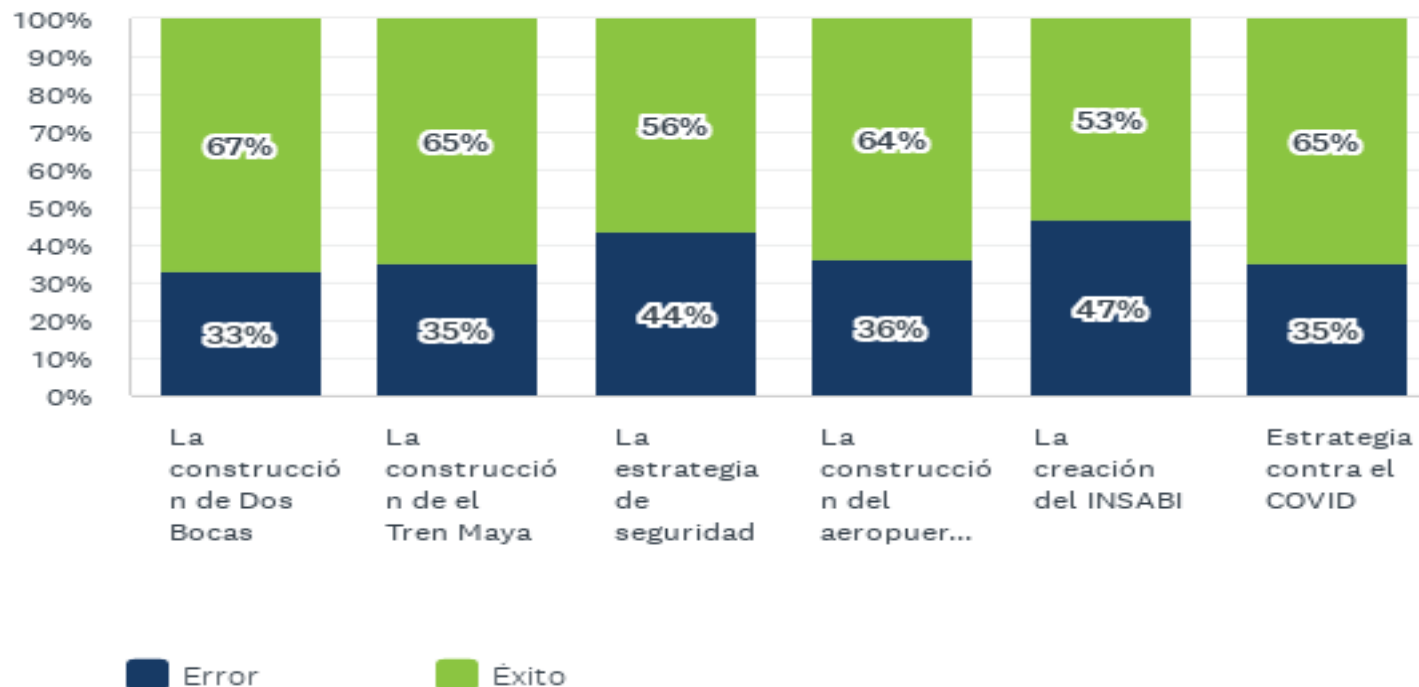


¿Se arrepiente de haber votado por López Obrador o en su caso, volvería a votar por él?



A cuatro años de la administración de López Obrador, ¿Fue un error o un éxito...?

¿Fue un error o un éxito...?



En una escala del 1 al 10, donde 1 es una muy mala calificación y 10 es una muy buena calificación, ¿Cómo califica el desempeño de Andrés Manuel López obrador como Presidente de la República?

