

¿QUIÉN PREFIERE QUÉ SEA CANDIDATO PRESIDENCIAL DEL FRENTE AMPLIO POR MÉXICO?

Metodología

Objetivo General

Estimar nivel de aprobación, así como conocer la expectativa ciudadana acerca de los posibles candidatos a la presidencia por Frente Amplio por México rumbo al 2024, al momento de la aplicación de la encuesta.

Tamaño de la muestra

1500 entrevistas en México.

Población sujeta a estudio

Hombres y mujeres mayores de edad, con acceso a internet, residentes en México.

Diseño muestral

Aplicado a ciudadanos mayores de edad con acceso a Internet en México. Mediante un estudio realizado a través de cuestionarios estructurados con el sistema CAWI (Computer Assisted Web Interviewing) para ser programados para su auto aplicación en línea utilizando un modelo de muestreo que hace énfasis en la calidad de la muestra más que en la cantidad de los entrevistados estableciendo restricciones para garantizar que sólo se permita a las personas requeridas participar.

Procedimiento de estimación de resultados

Los resultados presentados no son frecuencias simples, sino estimaciones basadas en la utilización de factores de expansión, calculados como el inverso de la probabilidad de selección de cada sección en muestra, con corrección por no respuesta cuando no haya información de alguna sección.

Metodología

Calidad de la estimación general	Aunque cada porcentaje tiene su propio error asociado, el diseño de muestra garantiza que en las estimaciones generales al menos 95 de cada 100 veces, el error no sobrepasa el ± 4.0 %.
Tasa general de rechazo a la entrevista (entrevistas no completadas)	1.03 por ciento
Fecha de último levantamiento	29 de agosto de 2023
Método de recolección de información	Entrevista web asistida por ordenador (CAWI)
Formas de procesamiento	Los cuestionarios son auto aplicados, se exporta una base de datos; esa base pasa por filtros de congruencia interna de cada registro para identificar atipicidades y posteriormente ajustes a sus factores de expansión por no-respuesta.
Estimadores e intervalos de confianza	Cuando se presentan intervalos de confianza se indica en el reporte el nivel de confianza del que se trata y en su cálculo se toma en consideración la varianza del estimador para la variable a la que se construye el intervalo.
Software Utilizado	El software utilizado para la recolección y el procesamiento de la información es creado y comercializado por Survey Monkey y se aplica para este tipo de proyectos.

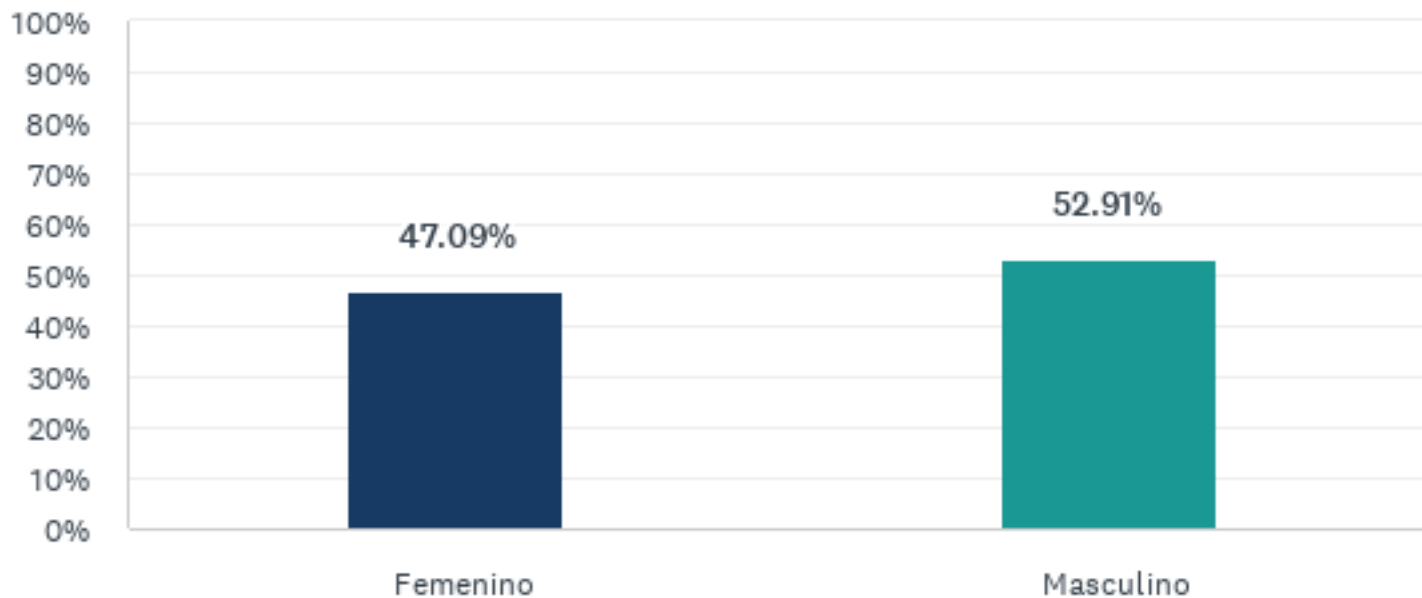
Principales Resultados

- Xóchil Gálvez lidera la preferencia para candidato presidencial por Frente Amplio por México con 77.13 por ciento de la preferencia.

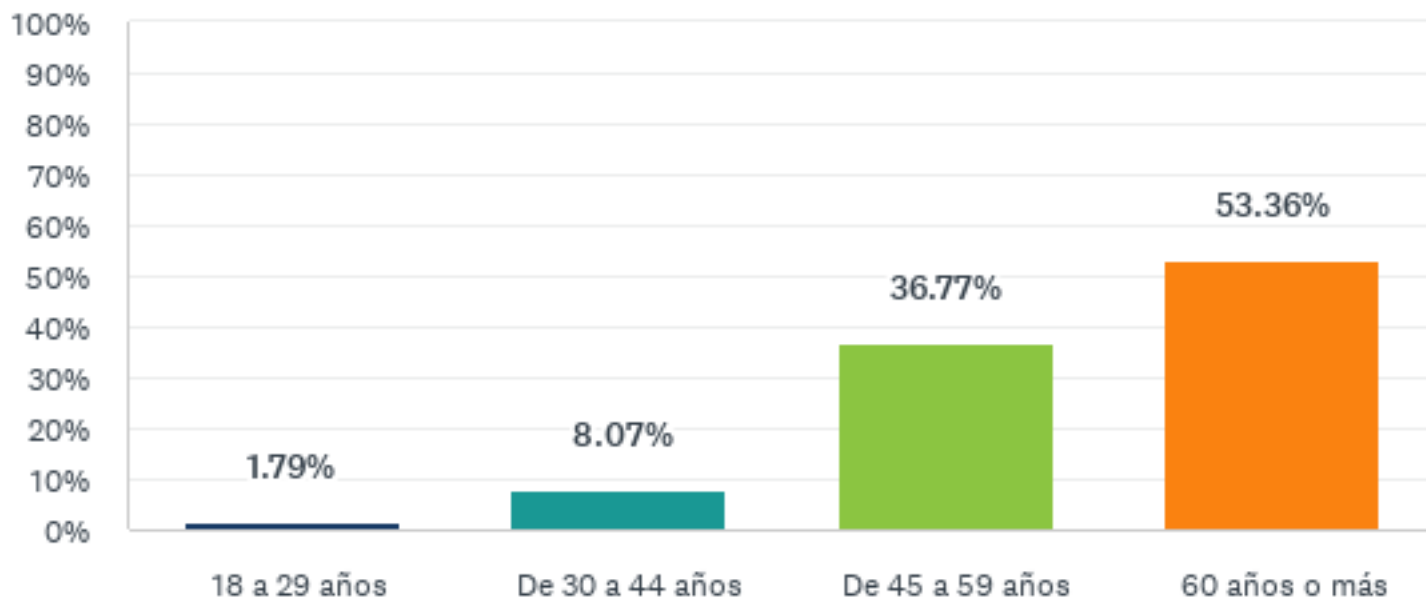
El estudio se llevó a cabo con una muestra de 1500 encuestas a nivel nacional y un nivel de confiabilidad del 95 por ciento.

Xóchil Gálvez lidera las preferencias para candidato presidencial de Frente Amplio por México rumbo a 2024, con 77.13 por ciento; su oponente Beatriz paredes le sigue con 17.04 por ciento de la preferencia.

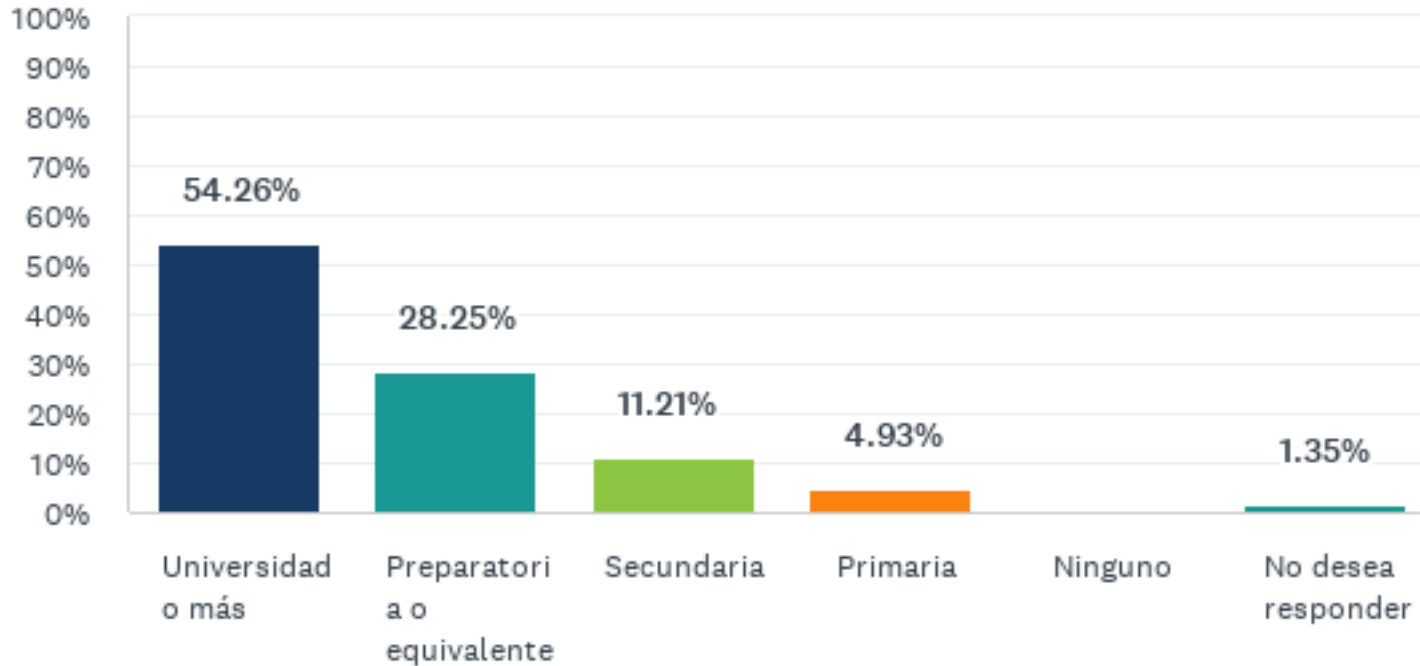
Sexo



Edad



¿Cuál fue el último año de estudios que aprobó en la escuela?



¿A quién prefiere para la candidatura presidencial de la alianza PAN-PRI-PRD en 2024?

