

EVALÚA FUNCIONARIOS DE GOBIERNO ESTATAL QUERÉTARO

Metodología

Objetivo General	Conocer la opinión ciudadana con respecto al desempeño de los Funcionarios en las dependencias de Gobierno Estatal en el estado de Querétaro, al momento de la aplicación de la encuesta.
Tamaño de la muestra	915 entrevistas en el Estado de Querétaro.
Población sujeta a estudio	Hombres y mujeres mayores de edad, con acceso a internet, residentes en el Estado de Querétaro.
Diseño muestral	Aplicado a ciudadanos mayores de edad con acceso a Internet en Querétaro. Mediante un estudio realizado a través de cuestionarios estructurados con el sistema CAWI (Computer Assisted Web Interviewing) para ser programados para su auto aplicación en línea utilizando un modelo de muestreo que hace énfasis en la calidad de la muestra más que en la cantidad de los entrevistados estableciendo restricciones para garantizar que sólo se permita a las personas requeridas participar.
Procedimiento de estimación de resultados	Los resultados presentados no son frecuencias simples, sino estimaciones basadas en la utilización de factores de expansión, calculados como el inverso de la probabilidad de selección de cada sección en muestra, con corrección por no respuesta cuando no haya información de alguna sección.

Metodología

Calidad de la estimación general	Aunque cada porcentaje tiene su propio error asociado, el diseño de muestra garantiza que en las estimaciones generales al menos 95 de cada 100 veces, el error no sobrepasa el $\pm 4.5\%$.
Tasa general de rechazo a la entrevista (entrevistas no completadas)	2.58 por ciento
Fecha de último levantamiento	22 de agosto de 2023
Método de recolección de información	Entrevista web asistida por ordenador (CAWI)
Formas de procesamiento	Los cuestionarios son auto aplicados, se exporta una base de datos; esa base pasa por filtros de congruencia interna de cada registro para identificar atipicidades y posteriormente ajustes a sus factores de expansión por no-respuesta.
Estimadores e intervalos de confianza	Cuando se presentan intervalos de confianza se indica en el reporte el nivel de confianza del que se trata y en su cálculo se toma en consideración la varianza del estimador para la variable a la que se construye el intervalo.
Software Utilizado	El software utilizado para la recolección y el procesamiento de la información es creado y comercializado por Survey Monkey y se aplica para este tipo de proyectos.

Principales Resultados

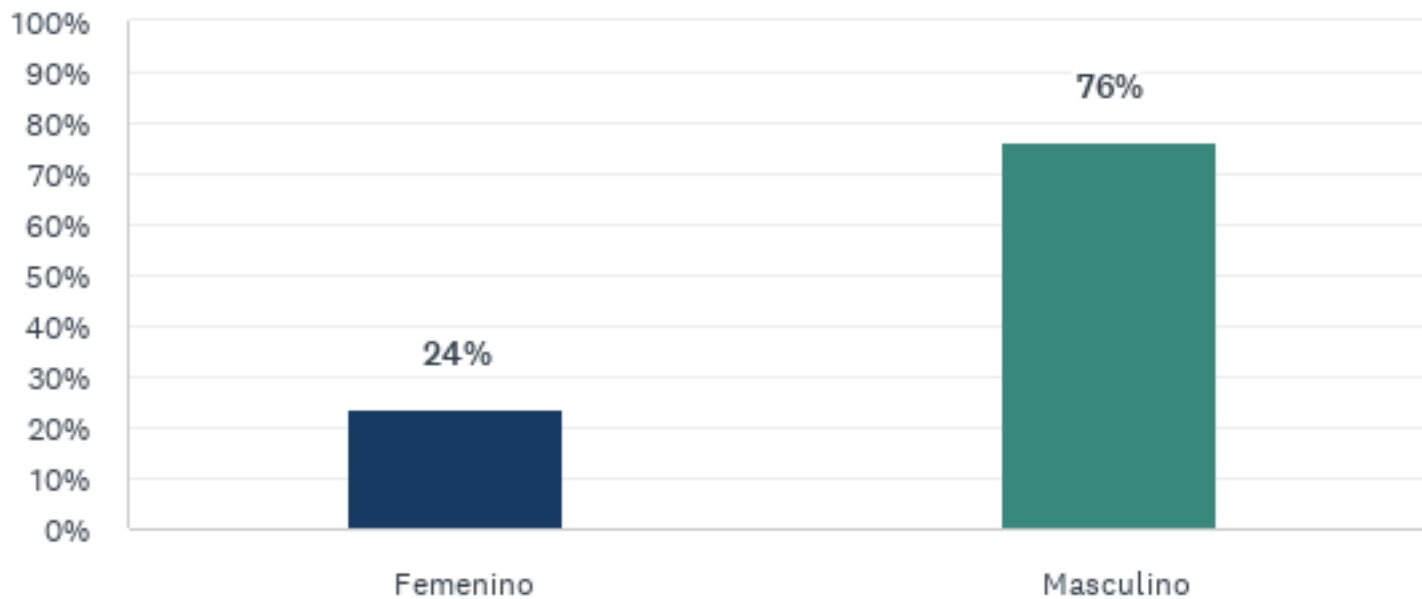
VEGA RICO Y CUANALO SANTOS, LOS PEOR EVALUADOS DE GABINETE DE KURI: INDAGAR
-Mejor evaluados, Mario Ramírez, Oficial Mayor, y; Arturo Leal Maya, Finanzas.

La empresa indagar.mx levantó encuesta para evaluar funcionarios de administración de Mauricio Kuri Gonzáles. Para el estudio se levantaron 915 encuestas, aplicando los parámetros de insuficiente, bajo, medio y alto.

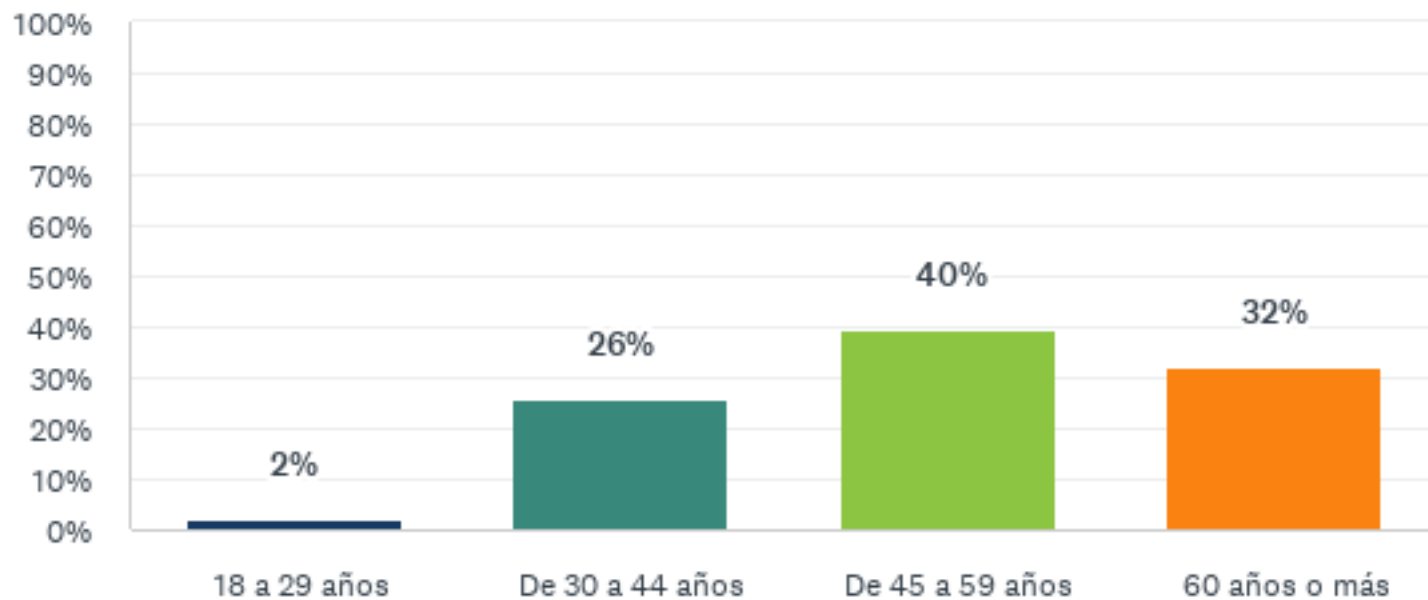
Los cuatro peores evaluados son el secretario Particular del C. Gobernador, David Guerrero; director del Instituto Queretano del Transporte, Gabriel Cuanalo; Titular de Secretaría de Cultura, Marcela Herbert; y Ejecutivo de la CEA, Alberto Vega.

Los funcionarios mejor evaluados son el Oficial Mayor, Mario Ramírez; Coordinador de asesores, Carlos Herrerías; José Antonio Romero Altamirano, secretario técnico.

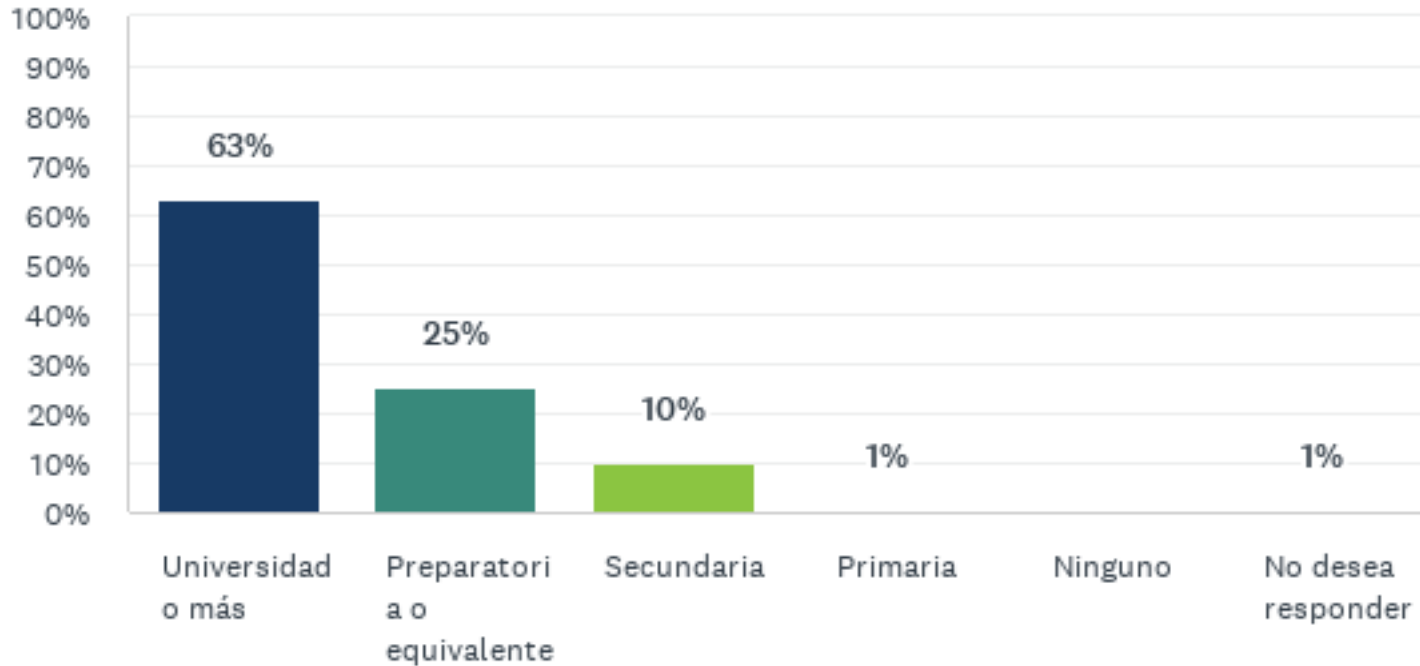
Sexo



Edad



¿Cuál fue el último año de estudios que aprobó en la escuela?



Evalúa al Titular de la dependencia de...

Q4. Evalúa al Titular de la dependencia de...

	Insuficiente	Bajo	Medio	Alto	Total
Lic. Mauricio Kuri González (Gobernador del Estado de Querétaro)	39%	20%	9%	32%	100
Lic. María Guadalupe Murguía Gutiérrez (Secretaria de Gobierno)	48%	15%	13%	24%	100
Lic. Mario Ramírez Retolaza (Oficial Mayor)	0%	0%	0%	100%	100
Mtro. Raúl Iturralde Olivera (Coord. de la unidad de Servicios Básicos del Estado de Querétaro USEBEQ)	37%	19%	36%	8%	100
Arq. Fernando Guadalupe González Salinas (Secretario de Desarrollo Urbano y Obras Públicas)	44%	17%	16%	23%	100
Lic. Ginette Amieva Lavigne (Unidad de Comunicación Social)	42%	23%	21%	14%	100
Lic. María Marisol Kuri Lorenzo (Directora del Instituto Queretano de las Mujeres)	38%	20%	24%	18%	100
Lic. María Lorena García Jimeno Alcocer (Directora del Instituto De la vivienda del Estado de Querétaro IVEQ)	42%	18%	30%	10%	100
Mac. Arq. Fernando Julio César Orozco Vega (Director General del IIFEQ)	39%	22%	23%	16%	100
Mtro. Luis Antonio Rangel Méndez (Secretario de Planeación y Participación Ciudadana)	40%	21%	28%	11%	100
Lic. Carlos Herrerías Tello de Meneses (Coordinador de Asesores)	0%	0%	100%	0%	100
Ing. Mauricio Martín Reyes Caracheo (Agencia de Energía del Estado de Querétaro)	38%	21%	29%	12%	100
Ing. Iovan Elías Pérez (Secretario de Seguridad Ciudadana)	46%	16%	17%	21%	100
Lic. Javier Amaya Torres (Protección Civil)	40%	17%	24%	19%	100
Lic. José Antonio Romero Altamirano (Secretario Técnico)	0%	0%	100%	0%	100
Mtro. Rosendo Anaya Aguilar (Secretario de Desarrollo Agropecuario SEDEA)	36%	25%	26%	13%	100
M. en A.P. Liliانا San Martín Castillo (Secretaría del Trabajo ST)	31%	28%	28%	13%	100
Lic. Adriana Vega Vázquez Mellado (Secretaria de Turismo SECTUR)	33%	19%	25%	23%	100
Lic. Virginia Hernández Vázquez (Secretaria de la Juventud SEJUVE)	35%	24%	27%	14%	100
Lic. Josué David Guerrero Trápala (Secretario Particular del C. Gobernador)	53%	16%	11%	20%	100
Lic. Rogelio Vega Vázquez Mellado (Jefe de Gabinete del Poder Ejecutivo del Estado de Querétaro)	43%	21%	18%	18%	100
Lic. Agustín Dorantes Lámbarrí (Secretario de Desarrollo Social)	41%	17%	22%	20%	100
L. A. Gustavo Arturo Leal Maya (Secretario de Finanzas)	0%	0%	0%	100%	100
Dr. Óscar García González (Secretario de la Contraloría)	41%	16%	23%	20%	100
Dr. María Martina Pérez Rendón (Secretaria de Salud SESEQ)	31%	21%	20%	27%	100
Ing. Marco Antonio del Prete Tercero (Secretario de Desarrollo Sustentable SEDESU)	35%	23%	15%	30%	100
Dra. Martha Elena Soto Obregón (Secretaria de Educación)	34%	18%	31%	17%	100
Lic. Gerardo Gabriel Cuanalo Santos (Director del Instituto Queretano del Transporte)	62%	13%	20%	5%	100
Arq. Marcela Herbert Pesquera (Secretaria de Cultura)	39%	25%	22%	14%	100
Lic. Oscar Adrián Gómez Niembro (Director del sistema Estatal DIF)	38%	20%	27%	15%	100
Lic. Iridia Salazar Blanco (Directora General del Instituto del Deporte y la Recreación INDEREQ)	37%	16%	29%	18%	100
Mtra. Sonia Carrillo Rosillo (Coordinadora General de la Comisión Estatal de Infraestructura)	39%	18%	29%	14%	100
Lic. Luis Alberto Vega Ricoy (Vocal ejecutivo de la Comisión Estatal del Agua CEA)	59%	16%	15%	10%	100